



Del 1 de enero al 31 de diciembre de 2022

Evidencia de cobertura:

Los beneficios y servicios de salud y la cobertura para medicamentos con receta de Medicare como miembro de BSW SeniorCare Advantage Basic (PPO)

Este folleto proporciona detalles acerca de la cobertura para atención médica y medicamentos con receta de Medicare desde el 1 de enero hasta el 31 de diciembre de 2022. Explica cómo obtener cobertura para los servicios de atención médica y los medicamentos con receta que necesita. **Este es un documento legal importante. Guárdelo en un lugar seguro.**

Este plan, BSW SeniorCare Advantage Basic (PPO), es ofrecido por Scott and White Health Plan (que opera bajo el nombre de Baylor Scott & White Health Plan). (Cuando esta *Evidencia de cobertura* dice “nosotros”, “nos” o “nuestro/a”, hace referencia a Scott and White Health Plan (que opera bajo el nombre de Baylor Scott & White Health Plan). Cuando dice “plan” o “nuestro plan”, hace referencia a BSW SeniorCare Advantage Basic (PPO)).

Este documento está disponible de forma gratuita en español.

Para obtener información adicional, comuníquese con nuestro número de Servicio al Cliente al 1-866-334-3141. (Los usuarios de TTY deben llamar al 711). El horario es de 7:00 a.m. a 8:00 p.m., siete días a la semana (excepto los principales días festivos).

Esta información está disponible en formatos alternativos (por ejemplo, letra grande).

Los beneficios, la prima, el deducible, los copagos o el coseguro pueden cambiar el 1 de enero de 2023.

El Formulario, la red de farmacias o la red de proveedores pueden cambiar en cualquier momento. Usted recibirá un aviso cuando sea necesario.

H2032_002-22EOC-SP_C File &Use 9/9/2021

Evidencia de cobertura de 2022**Índice**

Esta lista de capítulos y números de páginas es el punto de partida. Si necesita más ayuda para encontrar la información que necesita, consulte la primera página del capítulo correspondiente. **Encontrará una lista detallada de los temas al principio de cada capítulo.**

Capítulo 1. Primeros pasos como miembro	5
Explica lo que implica ser miembro de un plan de salud de Medicare y cómo usar este folleto. Detalla la documentación que le enviaremos, la prima del plan, la multa por inscripción tardía de la Parte D, la tarjeta de miembro del plan y cómo mantener actualizado su registro de miembro.	
Capítulo 2. Números de teléfono y recursos importantes.....	26
Describe cómo puede comunicarse con nuestro plan (BSW SeniorCare Advantage Basic (PPO)) y con otras organizaciones, incluso Medicare, el Programa estatal de asistencia sobre seguro médico (State Health Insurance Assistance Program, SHIP), la Organización para la mejora de la calidad, el Seguro Social, Medicaid (el programa estatal de seguros médicos para personas con bajos ingresos), programas que ayudan a las personas a pagar los medicamentos con receta y la Junta de jubilación para ferroviarios.	
Capítulo 3. Cómo utilizar la cobertura del plan para obtener servicios médicos	45
Explica conceptos importantes que debe saber para recibir atención médica como miembro de nuestro plan. Entre los temas se incluye cómo tener acceso a los proveedores de la red del plan y cómo obtener atención en caso de emergencia.	
Capítulo 4. Tabla de beneficios médicos (lo que está cubierto y lo que le corresponde pagar)	62
Proporciona detalles sobre cuáles son los tipos de atención médica que están cubiertos y cuáles <i>no</i> como miembro de nuestro plan. También explica la parte que le corresponderá pagar a usted del costo de la atención médica cubierta.	
Capítulo 5. Cómo utilizar la cobertura del plan para los medicamentos con receta de la Parte D.....	132
Explica las normas que debe cumplir cuando obtiene los medicamentos de la Parte D. Incluye cómo utilizar la <i>Lista de medicamentos cubiertos (Formulario)</i> del plan para saber cuáles son los medicamentos cubiertos. Detalla los tipos de medicamentos que <i>no</i> están cubiertos. También explica los distintos tipos de restricciones que se aplican a la cobertura para	

determinados medicamentos. Explica dónde puede obtener los medicamentos con receta. Además, indica los programas del plan respecto de la seguridad y el manejo de los medicamentos.

Capítulo 6. Lo que le corresponde pagar por los medicamentos con receta de la Parte D 159

Explica las cuatro etapas de la cobertura para medicamentos (*Etapa del deducible, Etapa de cobertura inicial, Etapa del período sin cobertura, Etapa de cobertura en situaciones catastróficas*) y de qué manera estas etapas influyen en lo que usted debe pagar por los medicamentos. Explica los cinco niveles de costo compartido correspondientes a los medicamentos de la Parte D y se incluye lo que le corresponde pagar a usted en cada nivel de costo compartido.

Capítulo 7. Cómo solicitarnos que paguemos la parte que nos corresponde de una factura que usted recibió por concepto de servicios médicos o medicamentos cubiertos 179

Explica cuándo y cómo enviarnos una factura cuando quiere pedirnos que le reembolsemos la parte que nos corresponde del costo de los servicios o medicamentos cubiertos.

Capítulo 8. Sus derechos y responsabilidades 188

Describe sus derechos y responsabilidades como miembro de nuestro plan. Explica lo que usted puede hacer si cree que no se están respetando sus derechos.

Capítulo 9. Qué debe hacer si tiene un problema o una queja (decisiones de cobertura, apelaciones, quejas) 201

Describe, paso a paso, lo que debe hacer si tiene algún problema o inquietud como miembro de nuestro plan.

- Explica cómo solicitar que se tomen decisiones de cobertura y cómo presentar una apelación si tiene problemas para obtener atención médica o medicamentos con receta que usted piensa que el plan cubre. Esto incluye solicitar que hagamos una excepción a las normas o las restricciones adicionales respecto de su cobertura para medicamentos con receta, y solicitar que sigamos brindándole cobertura para atención hospitalaria y determinados tipos de servicios médicos si cree que la cobertura está terminando demasiado pronto.
- También explica cómo presentar una queja respecto de la calidad de la atención, los tiempos de espera, el servicio al cliente y otros temas que le preocupan.

Índice

Capítulo 10. Cancelación de su membresía en el plan 264

Describe cuándo y cómo usted puede cancelar su membresía en el plan.
Además, detalla las situaciones en las cuales nuestro plan debe cancelar su membresía.

Capítulo 11. Avisos legales 274

Se incluyen avisos sobre las leyes aplicables y la no discriminación.

Capítulo 12. Definiciones de palabras importantes 277

Explica los términos clave utilizados en este folleto.

CAPÍTULO 1

Primeros pasos como miembro

Capítulo 1. Primeros pasos como miembro**Capítulo 1. Primeros pasos como miembro**

SECCIÓN 1	Introducción.....	7
Sección 1.1	Usted está inscrito en BSW SeniorCare Advantage Basic (PPO), que es un plan PPO de Medicare.....	7
Sección 1.2	¿De qué trata el folleto <i>Evidencia de cobertura</i> ?	7
Sección 1.3	Información legal sobre la <i>Evidencia de cobertura</i>	8
SECCIÓN 2	¿Qué requisitos son necesarios para ser miembro del plan?.....	8
Sección 2.1	Sus requisitos de elegibilidad.....	8
Sección 2.2	¿Qué es la cobertura de la Parte A y la Parte B de Medicare?	9
Sección 2.3	Esta es el área de servicio del plan para BSW SeniorCare Advantage Basic (PPO).....	9
Sección 2.4	Ciudadanía estadounidense o presencia legal	9
SECCIÓN 3	¿Qué otra documentación le enviaremos?.....	10
Sección 3.1	Tarjeta de miembro del plan: úsela para obtener todos los medicamentos con receta y la atención cubiertos.....	10
Sección 3.2	<i>Directorio de proveedores</i> : su guía para conocer a todos los proveedores de la red del plan	10
Sección 3.3	<i>Directorio de farmacias</i> : su guía para conocer las farmacias de nuestra red.....	11
Sección 3.4	La <i>Lista de medicamentos cubiertos (Formulario)</i> del plan.....	12
Sección 3.5	La <i>Explicación de beneficios de la Parte D</i> (“EOB de la Parte D”): informes con un resumen de los pagos efectuados para los medicamentos con receta de la Parte D.....	12
SECCIÓN 4	Su prima mensual para BSW SeniorCare Advantage Basic (PPO)	13
Sección 4.1	¿A cuánto asciende la prima del plan?	13
SECCIÓN 5	¿Tiene usted que pagar la “multa por inscripción tardía” de la Parte D?.....	14
Sección 5.1	¿Qué es la “multa por inscripción tardía” de la Parte D?.....	14
Sección 5.2	¿A cuánto asciende la multa por inscripción tardía de la Parte D?	15
Sección 5.3	En algunos casos, puede inscribirse tarde y no tiene que pagar la multa.....	15
Sección 5.4	¿Qué puede hacer si está en desacuerdo con su multa por inscripción tardía de la Parte D?	16

Capítulo 1. Primeros pasos como miembro

SECCIÓN 6	¿Debe pagar un monto adicional de la Parte D por sus ingresos?	17
Sección 6.1	¿Quién paga un monto adicional de la Parte D por sus ingresos?.....	17
Sección 6.2	¿Cuánto es el monto adicional de la Parte D?.....	17
Sección 6.3	¿Qué puede hacer si está en desacuerdo con pagar un monto adicional de la Parte D?	17
Sección 6.4	¿Qué ocurre si no paga el monto adicional de la Parte D?.....	18
SECCIÓN 7	Más información sobre su prima mensual.....	18
Sección 7.1	Existen diversas formas de pagar la prima del plan	19
Sección 7.2	¿Podemos modificar la prima mensual de su plan durante el año?.....	21
SECCIÓN 8	Mantenga actualizado su registro de miembro del plan	21
Sección 8.1	Cómo puede asegurarse de que tengamos información correcta sobre usted.....	21
SECCIÓN 9	Protegemos la privacidad de su información de salud personal	23
Sección 9.1	Nos aseguramos de que su información de salud esté protegida	23
SECCIÓN 10	Cómo funcionan otros seguros con nuestro plan.....	23
Sección 10.1	¿Qué plan paga primero cuando usted tiene otro seguro?.....	23

Capítulo 1. Primeros pasos como miembro

SECCIÓN 1 Introducción

Sección 1.1	Usted está inscrito en BSW SeniorCare Advantage Basic (PPO), que es un plan PPO de Medicare
--------------------	--

Usted está cubierto por Medicare y ha elegido recibir la cobertura para medicamentos con receta y atención médica de Medicare a través de nuestro plan, BSW SeniorCare Advantage Basic (PPO).

Hay distintos tipos de planes de salud de Medicare. BSW SeniorCare Advantage Basic (PPO) es un plan Medicare Advantage PPO (PPO significa Preferred Provider Organization, Organización de proveedores preferidos). Como todos los planes de salud de Medicare, este plan PPO de Medicare está aprobado por Medicare y administrado por una compañía privada.

La cobertura según este plan califica como Cobertura médica calificada (Qualifying Health Coverage, QHC) y cumple con el requisito de responsabilidad compartida individual de la Ley de Protección del Paciente y Cuidado de Salud de Bajo Costo (Patient Protection and Affordable Care Act, ACA). Para obtener más información, visite el sitio web del Servicio de Impuestos Internos (Internal Revenue Service, IRS) en www.irs.gov/affordable-care-act/individuals-and-families.

Sección 1.2	¿De qué trata el folleto <i>Evidencia de cobertura</i>?
--------------------	--

Este folleto *Evidencia de cobertura* describe cómo puede obtener atención médica y los medicamentos con receta cubiertos de Medicare a través de nuestro plan. Explica sus derechos y responsabilidades, lo que está cubierto y la parte que le corresponde pagar a usted como miembro del plan.

Los términos “cobertura” y “servicios cubiertos” hacen referencia a la atención, los servicios médicos y los medicamentos con receta a su disposición como miembro de BSW SeniorCare Advantage Basic (PPO).

Es importante que sepa cuáles son las normas del plan y cuáles son los servicios que están a su disposición. Le recomendamos que dedique un tiempo a leer este folleto sobre la *Evidencia de Cobertura*.

Si hay algún tema que lo confunde o le preocupa, o simplemente tiene una pregunta, comuníquese con Servicio al Cliente de nuestro plan (los números de teléfono figuran en la contraportada de este folleto).

Capítulo 1. Primeros pasos como miembro

Sección 1.3 Información legal sobre la *Evidencia de cobertura***Es parte del contrato que celebramos con usted**

Esta *Evidencia de cobertura* es parte de nuestro contrato con usted sobre cómo BSW SeniorCare Advantage Basic (PPO) cubre su atención. Las otras partes de este contrato incluyen el formulario de inscripción, la *Lista de medicamentos cubiertos (Formulario)* y cualquier aviso que reciba de nuestra parte sobre modificaciones en su cobertura o condiciones que puedan afectar su cobertura. En ocasiones, estos avisos se denominan “cláusulas adicionales” o “enmiendas”.

El contrato estará vigente durante los meses en los que esté inscrito en BSW SeniorCare Advantage Basic (PPO) desde el 1 de enero de 2022 hasta el 31 de diciembre de 2022.

Cada año calendario, Medicare nos permite realizar cambios en los planes que ofrecemos. Esto significa que podemos cambiar los costos y beneficios de BSW SeniorCare Advantage Basic (PPO) después del 31 de diciembre de 2022. También podemos decidir dejar de ofrecer el plan, u ofrecerlo en un área de servicio diferente, después del 31 de diciembre de 2022.

Medicare debe aprobar nuestro plan todos los años

Medicare (los Centros de Servicios de Medicare y Medicaid) debe aprobar BSW SeniorCare Advantage Basic (PPO) cada año. Puede seguir obteniendo la cobertura de Medicare como miembro de nuestro plan solo si decidimos continuar ofreciendo el plan y si Medicare renueva la aprobación del plan.

SECCIÓN 2 ¿Qué requisitos son necesarios para ser miembro del plan?

Sección 2.1 Sus requisitos de elegibilidad

Usted es elegible para ser miembro de nuestro plan, siempre y cuando cumpla con estos requisitos:

- Tenga la Parte A y la Parte B de Medicare (la Sección 2.2 trata sobre la Parte A y la Parte B de Medicare).
- Viva en nuestra área de servicio geográfica (la Sección 2.3, que se encuentra más abajo, describe el área de servicio).
- Sea ciudadano estadounidense o esté legalmente presente en los Estados Unidos.

Capítulo 1. Primeros pasos como miembro**Sección 2.2 ¿Qué es la cobertura de la Parte A y la Parte B de Medicare?**

Cuando se inscribió por primera vez en Medicare, recibió información sobre qué servicios están cubiertos por la Parte A y la Parte B de Medicare. Recuerde lo siguiente:

- Generalmente, la Parte A de Medicare ayuda a cubrir los servicios prestados por hospitales (para servicios para pacientes internados, centros de atención de enfermería especializada o agencias de atención médica a domicilio).
- La Parte B de Medicare cubre la mayoría de los demás servicios médicos (como los servicios prestados por un médico, tratamiento de infusión a domicilio y otros servicios para pacientes externos) y ciertos artículos (como suministros y equipo médico duradero [Durable Medical Equipment, DME]).

Sección 2.3 Esta es el área de servicio del plan para BSW SeniorCare Advantage Basic (PPO)

Aunque Medicare es un programa federal, BSW SeniorCare Advantage Basic (PPO) se encuentra disponible solo para personas que residen en el área de servicio de nuestro plan. Para seguir siendo miembro de nuestro plan, debe continuar viviendo en el área de servicio del plan. El área de servicio se describe a continuación.

Nuestra área de servicio incluye estos condados en Texas: Bell, Blanco, Bosque, Brazos, Bureson, Burnet, Coryell, Falls, Fayette, Freestone, Gillespie, Grimes, Hamilton, Hill, Lampasas, Lee, Leon, Limestone, Llano, McLennan, Madison, Milam, Mills, Robertson, San Saba, Somervell, Washington y Williamson.

Si tiene pensado mudarse fuera del área de servicio, comuníquese con Servicio al Cliente (los números de teléfono figuran en la contraportada de este folleto). Si se muda, tendrá un Período de inscripción especial que le permitirá cambiar a Original Medicare o inscribirse en un plan de salud de Medicare o de medicamentos disponible en su nueva ubicación.

También es importante que usted llame al Seguro Social si se muda o cambia su dirección postal. Encontrará los números de teléfono y la información de contacto del Seguro Social en la Sección 5 del Capítulo 2.

Sección 2.4 Ciudadanía estadounidense o presencia legal

Los miembros de los planes de salud de Medicare deben ser ciudadanos estadounidenses o estar legalmente presentes en los Estados Unidos. Medicare (los Centros de Servicios de Medicare y Medicaid) notificará a BSW SeniorCare Advantage Basic (PPO) si no es elegible para seguir siendo miembro según este requisito. BSW SeniorCare Advantage Basic (PPO) debe cancelar su inscripción si no cumple con este requisito.

Capítulo 1. Primeros pasos como miembro**SECCIÓN 3 ¿Qué otra documentación le enviaremos?****Sección 3.1 Tarjeta de miembro del plan: úsela para obtener todos los medicamentos con receta y la atención cubiertos**

Mientras sea un miembro de nuestro plan, debe usar su tarjeta de miembro para nuestro plan cada vez que reciba un servicio cubierto por este plan y para los medicamentos con receta que obtenga en las farmacias de la red. También debe mostrarle su tarjeta de Medicaid al proveedor, si corresponde. A continuación, encontrará un modelo de la tarjeta de miembro para que tenga una idea de cómo será la suya:

  <p>SUBSCRIBER NAME Member No.: 000000000000 Health Plan: (80840) 7588667718 RX BIN: RX PCN: RX Group: RX Copay:</p> <p>PPO Benefit Effective Date: 01/01/2022 Group No.: PCP/Spec: ER/Urgent:</p> <p><small>*Deductible may apply</small> Please have this card available at all times. This card is for identification purposes only and does not guarantee membership or coverage.</p>  <p>CMS H2032_</p>	<p>MEMBERS - Call 866-334-3141 for services requiring prior authorization. Emergency and urgently needed services are covered outside the plan service area (but not outside of the U.S.). If you require inpatient admission following an emergency, please notify the health plan within 48 hours of emergency services. Medicare limiting charges apply.</p> <p>Customer Service: 866-334-3141 (TTY: 711) Self-Service: MyBSWHealth.com OptumRx Help Desk: 844-230-9357 24-Hour Nurse Advice: 877-505-7947 Virtual Care: MyBSWHealth.com or MyBSWHealth app</p> <p>PROVIDERS - For benefits and eligibility, visit https://portal.swhp.org/providerportal. For assistance, call 800-655-7947.</p> <p>Please send claims and related correspondence to: BAYLOR SCOTT & WHITE HEALTH PLAN - Attn: CLAIMS PO Box 21800 Eagan, MN 55121-0800</p> 
--	--

NO use la tarjeta roja, blanca y azul de Medicare para obtener los servicios médicos cubiertos mientras sea miembro de este plan. Si usa la tarjeta de Medicare en vez de la tarjeta de membresía de BSW SeniorCare Advantage Basic (PPO), es posible que tenga que pagar el costo total de los servicios médicos. Guarde la tarjeta de Medicare en un lugar seguro. Se le puede pedir que la muestre si necesita servicios hospitalarios, servicios de hospicio, o si participa en estudios de investigación de rutina.

Aquí le explicamos por qué esto es tan importante: Si mientras sea miembro del plan utiliza los servicios cubiertos con la tarjeta roja, blanca y azul de Medicare, en lugar de su tarjeta de miembro de BSW SeniorCare Advantage Basic (PPO), es posible que tenga que pagar el costo total de los servicios.

Si la tarjeta de miembro del plan está dañada, se le pierde o se la roban, llame de inmediato a Servicio al Cliente para que le enviemos una tarjeta nueva. (Los números de teléfono de Servicio al Cliente figuran en la contraportada de este folleto).

Sección 3.2 Directorio de proveedores: su guía para conocer a todos los proveedores de la red del plan

El *Directorio de proveedores* enumera los proveedores de la red y los proveedores de equipo médico duradero.

Capítulo 1. Primeros pasos como miembro

¿Qué son los “proveedores de la red”?

Los **proveedores de la red** son los médicos y otros profesionales de la salud, grupos médicos, proveedores de equipo médico duradero, hospitales y otros centros de atención médica que han acordado con nosotros aceptar nuestros pagos y cualquier costo compartido del plan como pago total. Hemos acordado con estos proveedores que les presten servicios cubiertos a los miembros de nuestro plan. La lista más actualizada de proveedores está disponible en nuestro sitio web en advantage.swhp.org.

¿Por qué debe saber qué proveedores forman parte de nuestra red?

Como miembro de nuestro plan, usted puede elegir recibir atención de proveedores fuera de la red. Nuestro plan cubrirá servicios de proveedores dentro o fuera de la red, siempre y cuando los servicios sean beneficios cubiertos y médicamente necesarios. Sin embargo, si utiliza un proveedor fuera de la red, su parte del costo de los servicios cubiertos puede ser más alta. Consulte el Capítulo 3 (*Cómo utilizar la cobertura del plan para obtener servicios médicos*) para obtener información más específica.

Si no tiene su copia del *Directorio de proveedores*, puede solicitar una a través de Servicio al Cliente (los números de teléfono figuran en la contraportada de este folleto). En Servicio al Cliente, puede solicitar más información sobre los proveedores de la red, incluso su formación y experiencia. También puede ver el *Directorio de proveedores* en advantage.swhp.org, o descargarlo de este sitio web. Tanto Servicio al Cliente como el sitio web pueden darle la información más actualizada sobre los cambios en los proveedores de la red.

Sección 3.3	<i>Directorio de farmacias: su guía para conocer las farmacias de nuestra red</i>
--------------------	--

¿Qué son las “farmacias de la red”?

Las farmacias de la red son todas las farmacias que han aceptado surtir los medicamentos con receta cubiertos para los miembros de nuestro plan.

¿Qué es lo que debe saber sobre las farmacias de la red?

Puede utilizar el *Directorio de farmacias* para encontrar la farmacia de la red en la que desee comprar los medicamentos. Hemos cambiado nuestra red de farmacias para el próximo año. En nuestro sitio web en advantage.swhp.org, se encuentra disponible un *Directorio de farmacias* actualizado. También puede llamar a Servicio al Cliente para obtener información actualizada sobre los proveedores o para solicitarnos que le enviemos un *Directorio de farmacias*. **Revise el *Directorio de farmacias de 2022* para conocer qué farmacias se encuentran en nuestra red.**

Si no tiene el *Directorio de farmacias*, puede obtener una copia a través de Servicio al Cliente (los números de teléfono figuran en la contraportada de este folleto). Puede llamar a Servicio al Cliente en cualquier momento para obtener información actualizada sobre los cambios en la red

Capítulo 1. Primeros pasos como miembro

de farmacias. También puede encontrar esta información en nuestro sitio web en advantage.swhp.org.

Sección 3.4 La Lista de medicamentos cubiertos (Formulario) del plan

El plan tiene una *Lista de medicamentos cubiertos (Formulario)*. Nosotros la denominamos “Lista de medicamentos” para abreviarla. Esta lista indica qué medicamentos con receta de la Parte D están cubiertos por el beneficio de la Parte D incluido en BSW SeniorCare Advantage Basic (PPO). El plan, con la colaboración de un equipo de médicos y farmacéuticos, selecciona los medicamentos de la lista. La lista debe cumplir con los requisitos establecidos por Medicare. Medicare ha aprobado la Lista de medicamentos de BSW SeniorCare Advantage Basic (PPO).

La Lista de medicamentos también le indica si existen restricciones para la cobertura de sus medicamentos.

Le proporcionaremos una copia de la Lista de medicamentos. Para obtener la información más completa y vigente sobre los medicamentos cubiertos, puede visitar el sitio web del plan (advantage.swhp.org) o llamar a Servicio al Cliente (los números de teléfono figuran en la contraportada de este folleto).

Sección 3.5 La Explicación de beneficios de la Parte D (“EOB de la Parte D”): informes con un resumen de los pagos efectuados para los medicamentos con receta de la Parte D

Cuando utilice sus beneficios de medicamentos con receta de la Parte D, le enviaremos un informe que lo ayudará a comprender y a hacer un seguimiento de los pagos efectuados por los medicamentos con receta de la Parte D. Este informe resumido se denomina *Explicación de beneficios de la Parte D* (“EOB de la Parte D”).

La *Explicación de beneficios de la Parte D* le informa la cantidad total que gastó, otros en su nombre gastaron, y nosotros gastamos en medicamentos con receta de la Parte D y la cantidad total pagada por cada uno de los medicamentos con receta de la Parte D durante cada mes en el que el beneficio de la Parte D se utiliza. En la EOB de la Parte D, se ofrece más información sobre los medicamentos que toma, como aumentos en el precio y otros medicamentos de menor costo compartido que puedan estar disponibles. Debe consultar a la persona autorizada a darle recetas sobre estas opciones de menor costo. En el Capítulo 6 (*Lo que le corresponde pagar por los medicamentos con receta de la Parte D*), encontrará más información sobre la *Explicación de beneficios de la Parte D* y de qué manera le puede servir para llevar un registro de su cobertura para medicamentos.

La *Explicación de beneficios de la Parte D* también se encuentra a disposición de quienes lo soliciten. Para obtener una copia, llame a Servicio al Cliente (los números de teléfono figuran en la contraportada de este folleto).

SECCIÓN 4 Su prima mensual para BSW SeniorCare Advantage Basic (PPO)

Sección 4.1 ¿A cuánto asciende la prima del plan?
--

Como miembro de nuestro plan, usted paga una prima mensual del plan. Para 2022, la prima mensual de BSW SeniorCare Advantage Basic (PPO) es de \$37. Además, usted debe seguir pagando la prima de la Parte B de Medicare (a menos que Medicaid o un tercero paguen su prima de la Parte B por usted).

En algunos casos, la prima del plan podría ser menor

Hay programas que ayudan a las personas con recursos limitados a pagar los medicamentos. Entre estos programas, se incluyen el programa de “Ayuda adicional” y los Programas estatales de asistencia farmacéutica. En la Sección 7 del Capítulo 2, encontrará más información sobre estos programas. Si reúne los requisitos, la inscripción en el programa podría reducir la prima mensual del plan.

Si *ya está inscrito* y está recibiendo ayuda de uno de estos programas, **la información sobre las primas en esta Evidencia de cobertura puede no aplicarse en su caso**. Le enviamos un inserto separado, que se denomina “Evidence of Coverage Rider for People Who Get Extra Help Paying for Prescription Drugs” (Cláusula adicional a la Evidencia de cobertura para las personas que reciben Ayuda adicional para pagar los medicamentos con receta), también conocida como “Low Income Subsidy Rider” o “LIS Rider” (Cláusula adicional para subsidio por bajos ingresos o Cláusula adicional LIS), que le informa sobre la cobertura para sus medicamentos. Si no posee este inserto, comuníquese con Servicio al Cliente y pida la “Cláusula adicional LIS”. (Los números de teléfono de Servicio al Cliente figuran en la contraportada de este folleto).

En algunos casos, la prima del plan podría ser mayor

En algunos casos, la prima del plan podría ser superior al monto mencionado antes en la Sección 4.1. Estas situaciones se describen a continuación.

- Si usted se inscribió para acceder a beneficios adicionales, también llamados “beneficios complementarios opcionales”, usted paga una prima adicional por mes para gozar de estos beneficios adicionales. Si tiene preguntas sobre las primas de su plan, llame a Servicio al Cliente (los números de teléfono figuran en la contraportada de este folleto). La prima para el beneficio complementario opcional de odontología es de \$20 por mes.
- Algunos miembros deben pagar una **multa por inscripción tardía** de la Parte D porque no se inscribieron en el plan de medicamentos de Medicare cuando fueron elegibles por primera vez o porque hubo un período continuo de 63 días o más en el que no tuvieron una cobertura para medicamentos con receta “acreditable”. (“Acreditable” significa que la cobertura para medicamentos es, al menos, tan buena como la cobertura para medicamentos estándar de Medicare). Para esos miembros, la multa por inscripción tardía

Capítulo 1. Primeros pasos como miembro

de la Parte D se suma a la prima mensual del plan. El monto de la prima estará constituido por la prima mensual del plan más el monto de la multa por inscripción tardía de la Parte D.

- Si debe pagar la multa por inscripción tardía de la Parte D, el costo depende de cuánto tiempo estuvo sin la Parte D o sin otra cobertura acreditable para medicamentos con receta. La Sección 5 del Capítulo 1 explica la multa por inscripción tardía de la Parte D.
- Si tiene una multa por inscripción tardía de la Parte D y no la paga, es posible que se cancele su inscripción en el plan.
- Es posible que algunos miembros deban pagar un cargo adicional, conocido como el monto de ajuste mensual relacionado con el ingreso, también conocido como IRMAA (Income Related Monthly Adjustment Amount), de la Parte D, en el caso de que 2 años atrás hayan manifestado un ingreso bruto ajustado modificado, por encima de cierto monto, en su declaración de impuestos del IRS. Los miembros sujetos a un IRMAA tendrán que pagar el monto estándar de la prima y este cargo adicional, que se añadirá a la prima. La Sección 6 del Capítulo 1 explica el IRMAA con más detalle.

SECCIÓN 5 ¿Tiene usted que pagar la “multa por inscripción tardía” de la Parte D?

Sección 5.1 ¿Qué es la “multa por inscripción tardía” de la Parte D?
--

Nota: Si usted recibe “Ayuda adicional” de Medicare para pagar sus medicamentos con receta, no pagará una multa por inscripción tardía.

La multa por inscripción tardía es un monto que se agrega a su prima de la Parte D. Es posible que deba una multa por inscripción tardía de la Parte D si, en algún momento después de que finaliza su período de inscripción inicial, hay un período de 63 días consecutivos o más en los que usted no tiene la Parte D u otra cobertura para medicamentos con receta acreditable. (“Cobertura para medicamentos con receta acreditable” es la cobertura que cumple con los estándares mínimos de Medicare, ya que se espera que cubra, en promedio, al menos lo mismo que la cobertura estándar para medicamentos con receta de Medicare). El costo de la multa por inscripción tardía depende de cuánto tiempo estuvo sin la Parte D u otra cobertura acreditable para medicamentos con receta. Tendrá que pagar esta multa mientras tenga la cobertura de la Parte D.

La multa por inscripción tardía de la Parte D se agrega a su prima mensual. Cuando se inscribe por primera vez en BSW SeniorCare Advantage Basic (PPO), le informamos el monto de la multa.

Su multa por inscripción tardía de la Parte D se considera parte de la prima de su plan. Si no paga su multa por inscripción tardía de la Parte D, podría perder sus beneficios de medicamentos con receta por no pagar la prima de su plan.

Capítulo 1. Primeros pasos como miembro**Sección 5.2 ¿A cuánto asciende la multa por inscripción tardía de la Parte D?**

Medicare determina el monto de la multa. Esta es la manera en que funciona:

- En primer lugar, se cuenta el número de meses completos que se retrasó en la inscripción de un plan de medicamentos de Medicare, después de que fuera elegible para inscribirse. O se cuenta el número de meses completos en los que no tuvo cobertura acreditable para medicamentos con receta si la interrupción de la cobertura fue de 63 días o más. La multa es del 1% por cada mes que no tuvo cobertura acreditable. Por ejemplo, si pasa 14 meses sin cobertura, la multa será del 14%.
- Luego, Medicare determina el monto de la prima mensual promedio para los planes de medicamentos de Medicare en la nación desde el año anterior. Para 2022, el monto promedio de la prima es de \$33.37.
- Para calcular su multa mensual, debe multiplicar el porcentaje de la multa y la prima mensual promedio, y luego redondear el resultado a los 10 centavos más cercanos. En este ejemplo, sería 14% multiplicado por \$33.37, que es igual a \$4.67. Y se redondea en \$4.70. Esta suma se agregará **a la prima mensual de una persona que deba pagar una multa por inscripción tardía de la Parte D.**

Hay tres aspectos importantes a tener en cuenta con respecto a esta multa mensual por inscripción tardía de la Parte D:

- Primero, **la multa puede cambiar cada año**, ya que la prima mensual promedio puede cambiar cada año. Si la prima promedio nacional (según lo determine Medicare) aumenta, la multa se incrementará.
- Segundo, **usted seguirá pagando una multa** cada mes durante el tiempo que esté inscrito en un plan que incluya los beneficios de medicamentos de la Parte D de Medicare, incluso si cambia de plan.
- Tercero, si tiene menos de 65 años y actualmente recibe los beneficios de Medicare, la multa por inscripción tardía de la Parte D se reiniciará cuando cumpla 65. Después de los 65 años, la multa por inscripción tardía de la Parte D se basará solo en los meses en los que no tenga cobertura después del período de inscripción inicial en Medicare para las personas que cumplen 65 años.

Sección 5.3 En algunos casos, puede inscribirse tarde y no tiene que pagar la multa

Aunque haya retrasado su inscripción en un plan que ofrezca cobertura de la Parte D de Medicare cuando fue elegible por primera vez, algunas veces no tiene que pagar la multa por inscripción tardía de la Parte D.

Capítulo 1. Primeros pasos como miembro

Usted no tendrá que pagar una multa por inscripción tardía si se encuentra en cualquiera de estas situaciones:

- Si usted ya tiene una cobertura para medicamentos con receta que se espera que pague, en promedio, al menos lo mismo que la cobertura para medicamentos con receta estándar de Medicare. Medicare llama a esto “cobertura acreditable para medicamentos”. Tenga en cuenta lo siguiente:
 - La cobertura acreditable puede incluir la cobertura para medicamentos que proporcione un empleador o sindicato, TRICARE, o el Departamento de Asuntos de Veteranos. Su asegurador o el departamento de recursos humanos le informarán cada año si su cobertura para medicamentos es una cobertura acreditable. Esta información se le puede enviar por carta o se la puede incluir en un boletín informativo del plan. Conserve esta información, porque puede necesitarla si se une, en el futuro, a un plan de medicamentos de Medicare.
 - Tenga en cuenta lo siguiente: Si recibe un “certificado de cobertura acreditable” cuando su cobertura de salud finalice, puede no significar que su cobertura para medicamentos con receta era acreditable. El aviso debe indicar que tenía una cobertura “acreditable” para medicamentos con receta que se preveía que pagaría el mismo monto que la cobertura estándar para medicamentos con receta de Medicare.
 - Las siguientes *no* son una cobertura acreditable para medicamentos con receta: tarjetas de descuento para medicamentos con receta, clínicas gratis y sitios web de descuentos en medicamentos.
 - Para obtener más información sobre las coberturas acreditables, consulte su manual *Medicare & You 2022* (Medicare y Usted 2022) o llame a Medicare al 1-800-MEDICARE (1-800-633-4227). Los usuarios de TTY deben llamar al 1-877-486-2048. Puede llamar a estos números de forma gratuita, durante las 24 horas, los 7 días de la semana.
- Si estuvo sin cobertura acreditable, pero por menos de 63 días consecutivos.
- Si recibe “Ayuda adicional” de Medicare.

Sección 5.4	¿Qué puede hacer si está en desacuerdo con su multa por inscripción tardía de la Parte D?
--------------------	--

Si está en desacuerdo con su multa por inscripción tardía de la Parte D, usted o su representante pueden solicitar la revisión de la decisión tomada al respecto. Por lo general, debe solicitar la revisión **dentro de los 60 días** a partir de la fecha de la primera carta que reciba en la que se le informe que debe pagar una multa por inscripción tardía. Si estaba pagando una multa antes inscribirse en nuestro plan, quizás no tenga otra oportunidad de solicitar una revisión de esa multa por inscripción tardía. Para obtener más información sobre cómo hacerlo, puede comunicarse con Servicio al Cliente (los números de teléfono figuran en la contraportada de este folleto).

Capítulo 1. Primeros pasos como miembro

Importante: No deje de pagar su multa por inscripción tardía de la Parte D mientras espera que revisemos la decisión sobre su multa por inscripción tardía. Si lo hace, se podría cancelar su inscripción por falta de pago de las primas de su plan.

SECCIÓN 6 ¿Debe pagar un monto adicional de la Parte D por sus ingresos?

Sección 6.1 ¿Quién paga un monto adicional de la Parte D por sus ingresos?

Si su ingreso bruto ajustado modificado, según se informó en su declaración de impuestos del IRS de hace 2 años, está por encima de cierto monto, pagará el monto estándar de la prima y un monto de ajuste mensual relacionado con el ingreso, también conocido como IRMAA. El IRMAA es un cargo adicional que se agrega a su prima.

Si tiene que pagar un monto adicional, el Seguro Social, no su plan de Medicare, le enviará una carta en la que le informará cuánto será ese monto adicional y cómo pagarlo. El monto adicional será retenido de su cheque de beneficios del Seguro Social, de la Junta de jubilación para ferroviarios o de la Oficina de Administración de personal, independientemente de cómo pague su prima del plan, a menos que su beneficio mensual no sea suficiente para cubrir el monto adicional adeudado. Si el monto de su cheque de beneficios no cubre el monto adicional, recibirá una factura de Medicare. **Le debe pagar el monto adicional al gobierno. No se puede pagar con su prima mensual del plan.**

Sección 6.2 ¿Cuánto es el monto adicional de la Parte D?

Si su ingreso bruto ajustado modificado (Modified Adjusted Gross Income, MAGI), como se informó en su declaración de impuestos del IRS, está por encima de cierto monto, pagará una suma adicional además de su prima mensual del plan. Para obtener más información sobre el monto adicional que quizás deba pagar según sus ingresos, visite www.medicare.gov/part-d/costs/premiums/drug-plan-premiums.html.

Sección 6.3 ¿Qué puede hacer si está en desacuerdo con pagar un monto adicional de la Parte D?

Si está en desacuerdo con pagar un monto adicional por sus ingresos, puede solicitar al Seguro Social que revea la decisión. Para obtener más información al respecto, comuníquese con el Seguro Social al 1-800-772-1213 (TTY 1-800-325-0778).

Capítulo 1. Primeros pasos como miembro

Sección 6.4 ¿Qué ocurre si no paga el monto adicional de la Parte D?

El monto adicional se paga directamente al gobierno (no a su plan de Medicare) por su cobertura de la Parte D de Medicare. Si por ley usted debe pagar un monto adicional y no lo hace, su inscripción en el plan se cancelará y perderá la cobertura para medicamentos con receta.

SECCIÓN 7 Más información sobre su prima mensual

Muchos miembros deben pagar otras primas de Medicare

Además de pagar la prima mensual del plan, muchos miembros deben pagar otras primas de Medicare. Como se explica en la Sección 2 anterior, para poder ser elegible para nuestro plan, usted debe tener la Parte A y la Parte B de Medicare. Algunos miembros del plan (aquellos que no son elegibles para obtener la Parte A sin pagar la prima) pagan una prima por la Parte A de Medicare. La mayoría de los miembros del plan paga una prima por la Parte B de Medicare. **Usted debe continuar pagando las primas de Medicare para seguir siendo miembro del plan.**

Si su ingreso bruto ajustado modificado, según se informó en su declaración de impuestos del IRS de hace 2 años, está por encima de cierto monto, pagará el monto estándar de la prima y un monto de ajuste mensual relacionado con el ingreso, también conocido como IRMAA. El IRMAA es un cargo adicional que se agrega a su prima.

- **Si usted debe pagar un monto adicional y no lo hace, su inscripción en el plan se cancelará y perderá la cobertura para medicamentos con receta.**
- Si debe pagar un monto adicional, el Seguro Social, **no su plan de Medicare**, le enviará una carta en la que se le indicará cuál será ese monto adicional.
- Para obtener más información sobre las primas de la Parte D según sus ingresos, consulte la Sección 6 del Capítulo 1 de este folleto. También puede visitar www.medicare.gov en Internet o llamar al 1-800-MEDICARE (1-800-633-4227), durante las 24 horas, los 7 días de la semana. Los usuarios de TTY deben llamar al 1-877-486-2048. O bien, puede llamar al Seguro Social al 1-800-772-1213. Los usuarios de TTY deben llamar al 1-800-325-0778.

Su copia del manual *Medicare & You 2022* (Medicare y Usted 2022) le brinda información sobre estas primas de Medicare en la sección titulada “2022 Medicare Costs” (Costos de Medicare de 2022). Allí se explica cómo varían las primas de la Parte B y la Parte D de Medicare para las personas que tienen distintos ingresos. Todas las personas que tienen Medicare reciben una copia del manual *Medicare & You 2022* (Medicare y Usted 2022) cada año en otoño. Los nuevos miembros de Medicare la reciben en el plazo de un mes después de que se inscriben por primera vez. También puede descargar una copia del manual *Medicare & You 2022* (Medicare y Usted 2022) del sitio web de Medicare (www.medicare.gov). O bien, puede solicitar una copia impresa por teléfono al 1-800-MEDICARE (1-800-633-4227), durante las 24 horas, los 7 días de la semana. Los usuarios de TTY deben llamar al 1-877-486-2048.

Capítulo 1. Primeros pasos como miembro

Sección 7.1 Existen diversas formas de pagar la prima del plan

Existen cinco formas de pagar la prima del plan. Comuníquese con Servicio al Cliente al número de teléfono que figura en la contraportada de este folleto para analizar opciones de pago y el procedimiento para cambiar esa opción.

Si decide cambiar la forma de pagar la prima, el nuevo método de pago puede tardar hasta tres meses en entrar en vigencia. Mientras procesamos su solicitud para un nuevo método de pago, usted es responsable de asegurarse de que la prima de su plan se pague a tiempo.

Opción 1: Puede pagar con cheque

Puede enviar su pago por correo a:
Baylor Scott & White Health Plan
PO Box 846035
Dallas, TX 75284-6035

Pague su prima mensual del plan por correo con un cheque personal, cheque de cajero o giro postal.

- Haga el cheque/giro postal a nombre de Baylor Scott & White Health Plan.
- Incluya su identificación de miembro en su pago.
- Incluya el cupón de pago que se adjuntó a su factura.
- Envíe su pago al menos cinco días hábiles antes de la fecha de vencimiento para garantizar que se contabilice a tiempo.
- Envíe su pago a la dirección que figura en su factura.

Los pagos de la prima mensual del plan vencen el 1 de cada mes. Los cheques deben hacerse a nombre de Baylor Scott & White Health Plan y no a los Centros de Servicios de Medicare y Medicaid (Centers for Medicare & Medicaid Services, CMS) ni al Departamento de Salud y Servicios Humanos (Department of Health and Human Services, HSS).

Opción 2: Deducciones automáticas de cuentas bancarias

En lugar de pagar con cheque, puede elegir que su prima mensual del plan se debite automáticamente de su cuenta bancaria. Las deducciones de cuenta bancaria se hacen entre el día 4 y 9 de cada mes. Puede visitar nuestro sitio web en advantage.swhp.org para acceder al formulario de Compromiso de Pago de la Prima (Commitment to Pay Premium, CCP) y efectuar o configurar pagos mensuales.

Opción 3: Puede pagar en línea

Los pagos en línea o pagos electrónicos (E-Pay) pueden efectuarse a través de nuestro portal para miembros en advantage.swhp.org. Tendrá que crear una cuenta individual para iniciar sesión. Una vez creada, haga clic en “Make a Payment” (Efectuar un pago) y siga los pasos. El pago

Capítulo 1. Primeros pasos como miembro

puede efectuarse con tarjeta de crédito o cuenta bancaria. También se dispone de una opción para programar pagos recurrentes.

Opción 4: Puede pagar por teléfono

Puede efectuar un pago con cuenta bancaria o tarjeta de crédito por teléfono llamando al (844) 722-6252. Tenga a mano su número de cuenta bancaria/número de ruta o la información de su tarjeta de crédito porque se le pedirá que lo ingrese.

Opción 5: Puede pedir que la prima del plan se descuenta de su cheque mensual del Seguro Social

Puede pedir que la prima del plan se descuenta de su cheque mensual del Seguro Social. Comuníquese con Servicio al Cliente para obtener más información sobre cómo pagar la prima del plan de esta manera. Con gusto lo ayudaremos con este asunto. (Los números de teléfono de Servicio al Cliente figuran en la contraportada de este folleto).

Qué puede hacer si tiene problemas para pagar la prima del plan

Nuestra oficina debe recibir el pago de la prima del plan antes del día 1 del mes. Si no hemos recibido su pago de la prima antes del día 10 del mes, le enviaremos un aviso en el que le informaremos que su membresía en el plan se cancelará si no recibimos su prima del plan en un plazo de cuatro meses calendario. Si se le exige pagar una multa por inscripción tardía de la Parte D, debe pagar la multa para mantener su cobertura para medicamentos con receta.

Si tiene problemas para pagar su prima dentro del plazo establecido, comuníquese con Servicio al Cliente para que le recomendemos programas que lo ayudarán a pagar la prima del plan. (Los números de teléfono de Servicio al Cliente figuran en la contraportada de este folleto).

Si cancelamos su membresía porque no pagó su prima del plan, Original Medicare le brindará su cobertura médica.

Si cancelamos su membresía en el plan porque no pagó su prima, y no tiene actualmente otra cobertura para medicamentos con receta, entonces posiblemente no podrá recibir la cobertura de la Parte D hasta el año siguiente si se inscribe en un plan nuevo durante el período de inscripción anual. Durante el Período de inscripción abierta anual de Medicare, tendrá la opción de inscribirse en un plan de medicamentos con receta independiente o en un plan de salud que también ofrezca cobertura para medicamentos. (Si supera los 63 días sin cobertura para medicamentos “acreditable”, tal vez tenga que pagar una multa por inscripción tardía de la Parte D mientras tenga la cobertura de la Parte D).

En el momento en que cancelemos su membresía, es posible que nos continúe debiendo las primas que no haya pagado. Tenemos derecho a solicitar el pago del monto de las primas que usted adeuda. En el futuro, si desea volver a inscribirse en nuestro plan (o en otro de nuestros planes), deberá pagar el monto adeudado antes de poder inscribirse.

Capítulo 1. Primeros pasos como miembro

Si considera que su membresía fue cancelada por error, tiene derecho a pedirnos que reconsideremos esta decisión mediante la presentación de una queja. La Sección 10 del Capítulo 9 de este folleto le indica cómo presentar una queja. Si experimentó una circunstancia de emergencia de fuerza mayor que le impidió pagar su prima del plan dentro de nuestro período de gracia, puede solicitarnos que reconsideremos esta decisión llamando al 1-866-334-3141 de 7:00 a.m. a 8:00 p.m., siete días a la semana (excepto los principales días festivos). Los usuarios de TTY deben llamar al 711. Debe realizar la solicitud antes de los 60 días posteriores a la fecha en que se cancela su membresía.

Sección 7.2	¿Podemos modificar la prima mensual de su plan durante el año?
--------------------	---

No. No se nos permite cambiar el monto que cobramos por la prima mensual del plan durante el año. Si la prima mensual del plan llegara a cambiar el próximo año, se lo informaremos en septiembre y la modificación entrará en vigencia el 1 de enero.

No obstante, en algunos casos, es posible que la parte que le corresponde pagar a usted de la prima sufra algunas modificaciones durante el año. Por ejemplo, si resulta ser elegible para el programa de “Ayuda adicional” o si pierde su elegibilidad para el programa de “Ayuda adicional” durante el año. Si un miembro es elegible para recibir “Ayuda adicional” para pagar los costos de sus medicamentos con receta, el programa de “Ayuda adicional” pagará parte de la prima mensual del plan del miembro. El miembro que pierda su elegibilidad durante el año deberá comenzar a pagar su prima mensual completa. En la Sección 7 del Capítulo 2 encontrará más información sobre el programa de “Ayuda adicional”.

SECCIÓN 8 **Mantenga actualizado su registro de miembro del plan**

Sección 8.1	Cómo puede asegurarse de que tengamos información correcta sobre usted
--------------------	---

Su registro de miembro contiene información del formulario de inscripción, incluso su dirección y número de teléfono. Detalla la cobertura específica de su plan.

Los médicos, hospitales, farmacéuticos y demás proveedores de la red del plan deben tener información correcta sobre usted. **Estos proveedores de la red utilizan su registro de miembro para saber cuáles son los servicios y medicamentos que están cubiertos y los montos de costo compartido.** Es por ello que es muy importante que nos ayude a mantener actualizada su información.

Capítulo 1. Primeros pasos como miembro

Infórmenos sobre las siguientes modificaciones:

- Cambios en su nombre, dirección o número de teléfono.
- Cambios en cualquier otra cobertura de seguro médico que tenga (por ejemplo, de su empleador, del empleador de su cónyuge, compensación laboral o Medicaid).
- Si existe alguna demanda de responsabilidad civil, por ejemplo, por un accidente automovilístico.
- Si fue ingresado en un centro de cuidados.
- Si recibe atención en un hospital o una sala de emergencias que se encuentran fuera del área de cobertura o que no pertenecen a la red.
- Si cambia la parte responsable designada por usted (como un cuidador).
- Si está participando en un estudio de investigación clínica.

Si hay algún cambio, llame a Servicio al Cliente (los números de teléfono figuran en la contraportada de este folleto).

También es importante que se comunique con el Seguro Social si se muda o cambia su dirección postal. Puede encontrar los números de teléfono y la información de contacto del Seguro Social en la Sección 5 del Capítulo 2.

Lea la información que le enviamos sobre la cobertura de cualquier otro seguro que tenga

Medicare exige que le pidamos información sobre la cobertura de cualquier otro seguro médico o para medicamentos que tenga. Esto se debe a que tenemos que coordinar las demás coberturas que tenga con los beneficios que obtiene de nuestro plan. (Para obtener más información sobre cómo funciona nuestra cobertura cuando usted tiene otro seguro, consulte la Sección 10 de este capítulo).

Una vez por año, le enviaremos una carta con el detalle de las demás coberturas médicas o para medicamentos de las que tengamos conocimiento. Lea atentamente esta información. Si es correcta, no será necesario que haga nada. Si la información es incorrecta o si tiene alguna otra cobertura que no está incluida en la lista, llame a Servicio al Cliente (los números de teléfono figuran en la contraportada de este folleto).

Capítulo 1. Primeros pasos como miembro

SECCIÓN 9 Protegemos la privacidad de su información de salud personal

Sección 9.1 Nos aseguramos de que su información de salud esté protegida

Las leyes federales y estatales protegen la privacidad de sus registros médicos y su información de salud personal. Protegemos su información de salud personal según lo exigido por estas leyes.

Para obtener más información sobre cómo protegemos la información de salud personal, consulte la Sección 1.3 del Capítulo 8 de este folleto.

SECCIÓN 10 Cómo funcionan otros seguros con nuestro plan

Sección 10.1 ¿Qué plan paga primero cuando usted tiene otro seguro?

Cuando tiene otro seguro (como una cobertura de salud grupal del empleador), hay normas establecidas por Medicare que determinan si nuestro plan o su otro seguro paga en primer término. El seguro que paga primero se denomina “pagador principal” y paga hasta el máximo de su cobertura. El que paga en segundo término, denominado “pagador secundario”, solo paga si quedaron costos sin cubrir por la cobertura principal. El pagador secundario puede no pagar todos los costos sin cubrir.

Estas normas se aplican para la cobertura del plan de salud de un sindicato o empleador:

- Si tiene una cobertura de jubilados, Medicare paga primero.
- Si la cobertura de su plan de salud grupal se basa en su empleo actual o el de un miembro de su familia, el pagador primario dependerá de su edad, la cantidad de trabajadores del empleador y si usted tiene Medicare debido a su edad, una discapacidad o enfermedad renal terminal (End-Stage Renal Disease, ESRD):
 - Si es menor de 65 años y está discapacitado, y usted o un miembro de su familia todavía trabajan, su plan de salud grupal paga en primer lugar si el empleador tiene 100 empleados o más o si este es parte de un plan de empleadores múltiples en el cual, al menos, uno de ellos tiene más de 100 empleados.
 - Si es mayor de 65 años y usted o su cónyuge todavía trabajan, su plan de salud grupal paga en primer lugar si el empleador tiene 20 empleados o más o si este es parte de un plan de empleadores múltiples en el cual, al menos, uno de ellos tiene más de 20 empleados.
- Si usted tiene Medicare debido a una ESRD, su plan de salud grupal pagará primero durante los primeros 30 meses luego de haber sido elegible para Medicare.

Capítulo 1. Primeros pasos como miembro

Estos tipos de cobertura, generalmente, pagan primero por servicios relacionados con cada tipo:

- Seguro sin culpa (incluido el seguro automovilístico)
- Responsabilidad (incluido el seguro automovilístico)
- Beneficios por neumoconiosis
- Compensación laboral

Medicaid y TRICARE nunca pagan primero por servicios cubiertos por Medicare. Solo pagan después de que Medicare, los planes de salud grupales del empleador o Medigap hayan pagado.

Si usted tiene otro seguro, infórmele a su médico, hospital y farmacia. Si tiene preguntas sobre quién paga primero o si necesita actualizar el resto de su información del seguro, llame a Servicio al Cliente (los números de teléfono figuran en la contraportada de este folleto). Es posible que sus otros aseguradores le soliciten el número de identificación de miembro del plan (una vez que haya confirmado su identidad) para que sus facturas se paguen correctamente y a tiempo.

CAPÍTULO 2

Números de teléfono y recursos importantes

Capítulo 2. Números de teléfono y recursos importantes

Capítulo 2. Números de teléfono y recursos importantes

SECCIÓN 1	Contactos de BSW SeniorCare Advantage Basic (PPO) (cómo ponerse en contacto con nosotros, lo que incluye cómo comunicarse con Servicio al Cliente del plan)	27
SECCIÓN 2	Medicare (cómo obtener ayuda e información directamente del programa federal Medicare)	33
SECCIÓN 3	Programa estatal de asistencia sobre seguro médico (ayuda gratuita, información y respuestas a sus preguntas sobre Medicare)	34
SECCIÓN 4	Organización para la mejora de la calidad (la paga Medicare para verificar la calidad de la atención que se brinda a las personas que tienen Medicare)	35
SECCIÓN 5	Seguro Social	36
SECCIÓN 6	Medicaid (un programa conjunto del estado y del gobierno federal que brinda ayuda con los costos médicos a personas con ingresos y recursos limitados)	37
SECCIÓN 7	Información sobre programas que ayudan a las personas a pagar los medicamentos con receta	38
SECCIÓN 8	Cómo puede ponerse en contacto con la Junta de jubilación para ferroviarios	42
SECCIÓN 9	¿Tiene un “seguro grupal” u otro seguro médico de un empleador?	43

Capítulo 2. Números de teléfono y recursos importantes

SECCIÓN 1 Contactos de BSW SeniorCare Advantage Basic (PPO) (cómo ponerse en contacto con nosotros, lo que incluye cómo comunicarse con Servicio al Cliente del plan)

Cómo puede ponerse en contacto con Servicio al Cliente del plan

Para obtener ayuda con las reclamaciones o la facturación, o si tiene alguna pregunta sobre la tarjeta de miembro, llame o escriba a Servicio al Cliente de BSW SeniorCare Advantage Basic (PPO). Con gusto lo ayudaremos.

Método	Servicio al Cliente: información de contacto
LLAME AL	1-866-334-3141 Las llamadas a este número son gratuitas. De 7:00 a.m. a 8:00 p.m., siete días a la semana (excepto los principales días festivos). Servicio al Cliente también ofrece un servicio gratuito de interpretación para las personas que no hablan inglés.
TTY	711 Las llamadas a este número son gratuitas. De 7:00 a.m. a 8:00 p.m., siete días a la semana (excepto los principales días festivos).
ESCRIBA A	Baylor Scott & White Health Plan 1206 West Campus Drive Temple, Texas 76502
SITIO WEB	advantage.swhp.org

Cómo comunicarse con nosotros para solicitar una decisión de cobertura sobre atención médica

Una decisión de cobertura es una decisión que tomamos con respecto a sus beneficios y la cobertura o con relación al monto que pagaremos por sus servicios médicos. Para obtener más información sobre cómo solicitar decisiones de cobertura de su atención médica, consulte el Capítulo 9 (*Qué debe hacer si tiene un problema o una queja [decisiones de cobertura, apelaciones, quejas]*).

Puede llamarnos si tiene alguna pregunta sobre el proceso de decisiones de cobertura.

Capítulo 2. Números de teléfono y recursos importantes

Método	Decisiones de cobertura sobre atención médica: información de contacto
LLAME AL	1-866-334-3141 Las llamadas a este número son gratuitas. De 7:00 a.m. a 8:00 p.m., siete días a la semana (excepto los principales días festivos).
TTY	711 Las llamadas a este número son gratuitas. De 7:00 a.m. a 8:00 p.m., siete días a la semana (excepto los principales días festivos).
ESCRIBA A	Baylor Scott & White Health Plan 1206 West Campus Drive Temple, Texas 76502
SITIO WEB	advantage.swhp.org

Cómo comunicarse con nosotros para presentar una apelación sobre su atención médica

Una apelación es una manera formal de pedirnos que revisemos y modifiquemos una decisión de cobertura que hayamos tomado. Para obtener más información sobre cómo presentar una apelación sobre su atención médica, consulte el Capítulo 9 (*Qué debe hacer si tiene un problema o una queja [decisiones de cobertura, apelaciones, quejas]*).

Método	Apelaciones sobre la atención médica: información de contacto
LLAME AL	1-866-334-3141 Las llamadas a este número son gratuitas. De 7:00 a.m. a 8:00 p.m., siete días a la semana (excepto los principales días festivos).
TTY	711 Las llamadas a este número son gratuitas. De 7:00 a.m. a 8:00 p.m., siete días a la semana (excepto los principales días festivos).
ESCRIBA A	Baylor Scott & White Health Plan 1206 West Campus Drive Temple, Texas 76502

Capítulo 2. Números de teléfono y recursos importantes

Método	Apelaciones sobre la atención médica: información de contacto
SITIO WEB	advantage.swhp.org

Cómo puede comunicarse con nosotros para presentar una queja sobre su atención médica

Puede presentar una queja sobre nosotros o sobre alguno de nuestros proveedores de la red, incluso respecto de la calidad de su atención. Este tipo de queja no está relacionado con disputas de cobertura ni de pago. (Si tiene un problema con la cobertura o el pago del plan, lea la sección anterior para saber cómo presentar su apelación). Para obtener más información sobre cómo presentar una queja sobre su atención médica, consulte el Capítulo 9 (*Qué debe hacer si tiene un problema o una queja [decisiones de cobertura, apelaciones, quejas]*).

Método	Quejas sobre la atención médica: información de contacto
LLAME AL	1-866-334-3141 Las llamadas a este número son gratuitas. De 7:00 a.m. a 8:00 p.m., siete días a la semana (excepto los principales días festivos).
TTY	711 Las llamadas a este número son gratuitas. De 7:00 a.m. a 8:00 p.m., siete días a la semana (excepto los principales días festivos).
ESCRIBA A	Baylor Scott & White Health Plan 1206 West Campus Drive Temple, Texas 76502
SITIO WEB DE MEDICARE	Puede presentar una queja sobre BSW SeniorCare Advantage Basic (PPO) directamente ante Medicare. Para presentar una queja por Internet ante Medicare ingrese en www.medicare.gov/MedicareComplaintForm/home.aspx .

Cómo puede comunicarse con nosotros para solicitar una decisión de cobertura de los medicamentos con receta de la Parte D

Una decisión de cobertura es una decisión que tomamos sobre sus beneficios y cobertura o sobre el monto que pagaremos por sus medicamentos con receta según el beneficio de la Parte D de su plan. Para obtener más información sobre cómo solicitar decisiones de cobertura para medicamentos con receta de la Parte D, consulte el Capítulo 9 (*Qué debe hacer si tiene un problema o una queja [decisiones de cobertura, apelaciones, quejas]*).

Capítulo 2. Números de teléfono y recursos importantes

Método	Decisiones de cobertura sobre los medicamentos con receta de la Parte D: información de contacto
LLAME AL	1-844-230-9357 (OptumRx) Las llamadas a este número son gratuitas. Durante las 24 horas, los 7 días de la semana.
TTY	711 Las llamadas a este número son gratuitas. Durante las 24 horas, los 7 días de la semana.
FAX	1-844-403-1028 (OptumRx)
ESCRIBA A	OptumRx Attn: Prior Auth Exceptions P.O. Box 25183 Santa Ana, California 92799
SITIO WEB	advantage.swhp.org

Cómo puede comunicarse con nuestro plan para presentar una apelación sobre los medicamentos con receta de la Parte D

Una apelación es una manera formal de pedirnos que revisemos y modifiquemos una decisión de cobertura que hayamos tomado. Para obtener más información sobre cómo presentar una apelación sobre los medicamentos con receta de la Parte D, consulte el Capítulo 9 (*Qué debe hacer si tiene un problema o una queja [decisiones de cobertura, apelaciones, quejas]*).

Método	Apelaciones sobre los medicamentos con receta de la Parte D: información de contacto
LLAME AL	1-888-403-3398 (OptumRx) Las llamadas a este número son gratuitas. Durante las 24 horas, los 7 días de la semana. *Las solicitudes de redeterminación (apelación) estándar de la Parte D de Medicare deben enviarse por escrito y no pueden iniciarse por teléfono. Si esperar 7 días para una decisión de redeterminación estándar de la Parte D de Medicare podría perjudicar seriamente su vida, salud o capacidad para recuperar sus funciones máximas, puede solicitar una decisión expedita. Las solicitudes de redeterminación expeditas de la Parte D de Medicare se pueden iniciar por teléfono.

Capítulo 2. Números de teléfono y recursos importantes

Método	Apelaciones sobre los medicamentos con receta de la Parte D: información de contacto
TTY	711 Las llamadas a este número son gratuitas. Durante las 24 horas, los 7 días de la semana.
FAX	1-877-239-4565 (OptumRx)
ESCRIBA A	OptumRx Prior Authorization Department c/o Appeals Coordinator P.O. Box 25184 Santa Ana, California 92799
SITIO WEB	advantage.swhp.org

Cómo puede comunicarse con nosotros para presentar una queja sobre los medicamentos con receta de la Parte D

Puede presentar una queja sobre nosotros o sobre alguna de nuestras farmacias de la red, incluso respecto de la calidad de su atención. Este tipo de queja no está relacionado con disputas de cobertura ni de pago. (Si su problema es sobre el pago o la cobertura del plan, lea la sección anterior para saber cómo presentar su apelación). Para obtener más información sobre cómo presentar una queja sobre los medicamentos con receta de la Parte D, consulte el Capítulo 9 (*Qué debe hacer si tiene un problema o una queja [decisiones de cobertura, apelaciones, quejas]*).

Método	Quejas sobre los medicamentos con receta de la Parte D: información de contacto
LLAME AL	1-866-334-3141 Las llamadas a este número son gratuitas. De 7:00 a.m. a 8:00 p.m., siete días a la semana (excepto los principales días festivos).
TTY	711 Las llamadas a este número son gratuitas. De 7:00 a.m. a 8:00 p.m., siete días a la semana (excepto los principales días festivos).

Capítulo 2. Números de teléfono y recursos importantes

Método	Quejas sobre los medicamentos con receta de la Parte D: información de contacto
ESCRIBA A	Baylor Scott & White Health Plan 1206 West Campus Drive Temple, Texas 76502
SITIO WEB DE MEDICARE	Puede presentar una queja sobre BSW SeniorCare Advantage Basic (PPO) directamente ante Medicare. Para presentar una queja por Internet ante Medicare, ingrese en www.medicare.gov/MedicareComplaintForm/home.aspx .

Dónde enviar una solicitud en la que se nos pide que paguemos la parte que nos corresponde del costo de la atención médica o de un medicamento que recibió

Para obtener más información sobre situaciones en las que es posible que deba pedirnos que le reembolsemos o paguemos una factura de un proveedor, consulte el Capítulo 7 (*Cómo solicitarnos que paguemos la parte que nos corresponde de una factura que usted recibió por concepto de servicios médicos o medicamentos cubiertos*).

Tenga en cuenta lo siguiente: Si nos envía una solicitud de pago y le denegamos alguna parte de su solicitud, puede apelar nuestra decisión. Para obtener más información, consulte el Capítulo 9 (*Qué debe hacer si tiene un problema o una queja [decisiones de cobertura, apelaciones, quejas]*).

Método	Solicitudes de pago: información de contacto
ESCRIBA A	Solicitudes médicas Baylor Scott & White Health Plan 1206 West Campus Drive Temple, Texas 76502 Solicitudes farmacéuticas OptumRx P.O. Box 650287 Dallas, Texas 75265-0287
SITIO WEB	Solicitudes médicas y farmacéuticas advantage.swhp.org

SECCIÓN 2 Medicare (cómo obtener ayuda e información directamente del programa federal Medicare)

Medicare es el programa federal de seguros médicos destinado a personas de 65 años o más, algunas personas menores de 65 años con discapacidades y personas que padecen enfermedad renal terminal (insuficiencia renal permanente que requiere diálisis o trasplante de riñón).

La agencia federal a cargo de Medicare son los Centros de Servicios de Medicare y Medicaid (a veces denominados “CMS”). Esta agencia celebra contratos con organizaciones de Medicare Advantage, incluidos nosotros.

Método	Medicare: información de contacto
LLAME AL	1-800-MEDICARE o al 1-800-633-4227 Las llamadas a este número son gratuitas. Durante las 24 horas, los 7 días de la semana.
TTY	1-877-486-2048 Este número requiere un equipo telefónico especial y es solo para personas que tienen dificultades auditivas o del habla. Las llamadas a este número son gratuitas.
SITIO WEB	www.medicare.gov Este es el sitio web gubernamental oficial de Medicare. Proporciona información actualizada sobre Medicare y cuestiones actuales relacionadas con Medicare. También contiene información sobre hospitales, centros de cuidados, médicos, agencias de atención médica a domicilio y centros de diálisis. Incluye folletos que se pueden imprimir directamente de su computadora. También puede encontrar la información de contacto de Medicare en su estado. El sitio de Medicare también tiene información detallada sobre las opciones de elegibilidad e inscripción con las siguientes herramientas: <ul style="list-style-type: none"> • Herramienta de elegibilidad de Medicare (Medicare Eligibility Tool): Brinda información sobre el estado de elegibilidad de Medicare. • Buscador de planes de Medicare (Medicare Plan Finder): Brinda información personalizada sobre los planes de medicamentos con receta de Medicare, los planes de salud de Medicare y las pólizas Medigap (seguro complementario de Medicare) disponibles en su área. Estas herramientas brindan un <i>valor estimativo</i> de los costos que podría pagar de su bolsillo en diferentes planes de Medicare.

Capítulo 2. Números de teléfono y recursos importantes

Método	Medicare: información de contacto
SITIO WEB (continuación)	<p>También puede utilizar el sitio web para informar a Medicare sobre cualquier queja que tenga de BSW SeniorCare Advantage Basic (PPO):</p> <ul style="list-style-type: none"> Informe a Medicare sobre su queja: Puede presentar una queja sobre BSW SeniorCare Advantage Basic (PPO) directamente ante Medicare. Para presentar una queja ante Medicare ingrese en www.medicare.gov/MedicareComplaintForm/home.aspx. Medicare toma sus quejas de manera seria y utilizará esta información para mejorar la calidad del programa de Medicare. <p>Si no tiene una computadora, la biblioteca o el centro para personas de edad avanzada locales pueden ayudarlo a ingresar al sitio web con sus computadoras. O bien, puede llamar a Medicare para pedirles la información que está buscando. Ellos buscarán la información en el sitio web, la imprimirán y se la enviarán. (Puede llamar a Medicare al 1-800-MEDICARE [1-800-633-4227], durante las 24 horas, los 7 días de la semana. Los usuarios de TTY deben llamar al 1-877-486-2048).</p>

SECCIÓN 3 Programa estatal de asistencia sobre seguro médico (ayuda gratuita, información y respuestas a sus preguntas sobre Medicare)

El Programa estatal de asistencia sobre seguro médico (State Health Insurance Assistance Program, SHIP) es un programa del gobierno con asesores capacitados en todos los estados. En Texas, el SHIP se llama Programa de Defensa y Asesoramiento de Información sobre la Salud de Texas (Texas Health Information Counseling and Advocacy Program, HICAP).

El Programa de Defensa y Asesoramiento de Información sobre la Salud de Texas (HICAP) es un programa independiente (no se relaciona con ninguna compañía aseguradora ni plan de salud). Es un programa estatal que recibe fondos del gobierno federal con el propósito de brindar asesoramiento sobre seguros médicos, a nivel local y de forma gratuita, a las personas que tienen Medicare.

Los asesores del Programa de Defensa y Asesoramiento de Información sobre la Salud de Texas (HICAP) pueden ayudarlo con las preguntas o los problemas que tenga respecto de Medicare. Pueden ayudarlo a que entienda sus derechos en relación con Medicare, a presentar quejas sobre la atención o el tratamiento médicos y a solucionar problemas con las facturas de Medicare. Los asesores del Programa de Defensa y Asesoramiento de Información sobre la Salud de Texas (HICAP) también pueden ayudarlo a comprender las opciones de los planes de Medicare y a responder preguntas sobre cómo cambiar de plan.

Capítulo 2. Números de teléfono y recursos importantes**MÉTODO PARA ACCEDER AL SHIP y A OTROS RECURSOS:**

- Visite www.medicare.gov
- Haga clic en “**Forms, Help, and Resources**” (Formularios, ayuda y recursos) en el extremo derecho del menú superior.
- En el menú desplegable, haga clic en “**Phone Numbers & Websites**” (Números de teléfono y sitios web).
- Ahora tiene varias opciones.
 - Opción #1: Puede tener un **chat en vivo**.
 - Opción #2: Puede hacer clic en cualquiera de los “**TOPICS**” (TEMAS) en el menú en la parte inferior.
 - Opción #3: Puede seleccionar su **STATE** (ESTADO) del menú desplegable y hacer clic en GO (IR). Esto lo llevará a una página con los números de teléfono y recursos específicos para su estado.

Método	Programa de Defensa y Asesoramiento de Información sobre la Salud de Texas (HICAP): información de contacto
LLAME AL	1-800-252-9240
TTY	711
ESCRIBA A	Texas Department of Insurance P.O. Box 149104 Austin, Texas 78714
SITIO WEB	http://www.tdi.texas.gov/consumer/hicap

SECCIÓN 4 Organización para la mejora de la calidad (la paga Medicare para verificar la calidad de la atención que se brinda a las personas que tienen Medicare)

En cada estado hay una Organización para la mejora de la calidad designada que trabaja para los beneficiarios de Medicare. Para Texas, la Organización para la mejora de la calidad se llama KEPRO.

KEPRO está integrada por un grupo de médicos y otros profesionales de la salud a los que les paga el gobierno federal. Medicare le paga a esta organización para que verifique y ayude a

Capítulo 2. Números de teléfono y recursos importantes

mejorar la calidad de la atención que se les brinda a las personas que tienen Medicare. KEPRO es una organización independiente. No tiene ninguna relación con nuestro plan.

Si se presenta alguna de las siguientes situaciones, debe comunicarse con KEPRO:

- Si tiene una queja sobre la calidad de la atención que recibió.
- Si cree que la cobertura para su hospitalización finaliza demasiado pronto.
- Si cree que la cobertura de servicios de atención médica a domicilio, servicios en centros de atención de enfermería especializada o servicios en centros de rehabilitación integral para pacientes externos (Comprehensive Outpatient Rehabilitation Facility, CORF) finaliza demasiado pronto.

Método	KEPRO (Organización para la mejora de la calidad de Texas): información de contacto
LLAME AL	1-888-315-0636 Días de semana: de 9:00 a.m. a 5:00 p.m. Fines de semana y días festivos: de 11:00 a.m. a 3:00 p.m.
TTY	711 Este número requiere un equipo telefónico especial y es solo para personas que tienen dificultades auditivas o del habla.
ESCRIBA A	KEPRO 5201 W. Kennedy Blvd., Suite 900 Tampa, Florida 33609
SITIO WEB	https://www.keproqio.com/bene/helpline/

SECCIÓN 5 Seguro Social

El Seguro Social es responsable de determinar la elegibilidad y manejar las inscripciones en Medicare. Los ciudadanos estadounidenses y los residentes legales permanentes de 65 años o más, o que tienen una discapacidad o padecen enfermedad renal terminal y cumplen con determinadas condiciones, son elegibles para recibir Medicare. Si ya está recibiendo cheques del Seguro Social, la inscripción en Medicare es automática. Si no está recibiendo cheques del Seguro Social, debe inscribirse en Medicare. Para solicitar la cobertura de Medicare, puede llamar al Seguro Social o dirigirse a su oficina local.

El Seguro Social también es responsable de determinar quién debe pagar un monto adicional por la cobertura de medicamentos de la Parte D debido a que tiene un ingreso mayor. Si recibió una carta de parte del Seguro Social en la que se indica que debe pagar el monto adicional y tiene

Capítulo 2. Números de teléfono y recursos importantes

preguntas sobre el monto, o si sus ingresos disminuyeron a causa de un evento que le cambió la vida, puede llamar al Seguro Social para solicitar una reconsideración.

Si se muda o cambia su dirección postal, es importante que se comuniquen con el Seguro Social para informar dichos cambios.

Método	Seguro Social: información de contacto
LLAME AL	1-800-772-1213 Las llamadas a este número son gratuitas. El horario de atención es de lunes a viernes, de 7:00 a. m. a 7:00 p. m. Puede utilizar los servicios telefónicos automáticos del Seguro Social para obtener información grabada y realizar algunas gestiones durante las 24 horas.
TTY	1-800-325-0778 Este número requiere un equipo telefónico especial y es solo para personas que tienen dificultades auditivas o del habla. Las llamadas a este número son gratuitas. El horario de atención es de lunes a viernes, de 7:00 a. m. a 7:00 p. m.
SITIO WEB	www.ssa.gov

SECCIÓN 6 Medicaid (un programa conjunto del estado y del gobierno federal que brinda ayuda con los costos médicos a personas con ingresos y recursos limitados)

Medicaid es un programa conjunto del estado y del gobierno federal que brinda ayuda con los costos médicos a determinadas personas con ingresos y recursos limitados. Algunos beneficiarios de Medicare también son elegibles para ser beneficiarios de Medicaid.

Además, hay programas que se ofrecen a través de Medicaid que ayudan a las personas con Medicare a pagar sus costos de Medicare, como las primas de Medicare. Estos “Programas de ahorros de Medicare” ayudan a las personas con ingresos y recursos limitados a ahorrar dinero todos los años:

- **Beneficiario calificado de Medicare (Qualified Medicare Beneficiary, QMB):** Ayuda a pagar las primas de la Parte A y la Parte B de Medicare, y otros costos compartidos (como deducibles, coseguro y copagos). (Algunos beneficiarios QMB también son elegibles para ser beneficiarios totales de Medicaid [QMB+]).
- **Beneficiario de Medicare con ingresos bajos específicos (Specified Low-Income Medicare Beneficiary, SLMB):** Ayuda a pagar las primas de la Parte B. (Algunos

Capítulo 2. Números de teléfono y recursos importantes

beneficiarios SLMB también son elegibles para ser beneficiarios totales de Medicaid [SLMB+]).

- **Persona calificada (Qualifying Individual, QI):** Ayuda a pagar las primas de la Parte B.
- **Trabajador discapacitado calificado (Qualified Disabled & Working Individual, QDWI):** Ayuda a pagar las primas de la Parte A.

Para obtener más información sobre Medicaid y sus programas, comuníquese con el Departamento de Salud y Servicios Humanos de Texas.

Método	Departamento de Salud y Servicios Humanos de Texas: información de contacto
LLAME AL	1-800-252-8263 De lunes a viernes, de 8:00 a.m. a 5:00 p.m.
TTY	711
ESCRIBA A	Texas Health and Human Services Brown-Heatly Building P.O. Box 13247 Austin, Texas 78711-3247
SITIO WEB	http://hhs.texas.gov

SECCIÓN 7 Información sobre programas que ayudan a las personas a pagar los medicamentos con receta

Programa de “Ayuda adicional” de Medicare

Medicare ofrece “Ayuda adicional” para pagar los costos de los medicamentos con receta a personas que tienen ingresos y recursos limitados. Los recursos incluyen sus ahorros y acciones, pero no su casa ni su auto. Si reúne los requisitos, obtendrá ayuda para pagar la prima mensual del plan de medicamentos de Medicare, el deducible anual y los copagos de los medicamentos con receta. Esta “Ayuda adicional” también cuenta para los costos que paga de su bolsillo.

Algunas personas reúnen los requisitos para la “Ayuda adicional” en forma automática y no necesitan presentar la solicitud. Medicare envía por correo una carta a las personas que reúnen los requisitos para la “Ayuda adicional” en forma automática.

Usted puede obtener “Ayuda adicional” para pagar las primas y los costos de los medicamentos con receta. Para saber si reúne los requisitos para recibir “Ayuda adicional”, llame:

Capítulo 2. Números de teléfono y recursos importantes

- Al 1-800-MEDICARE (1-800-633-4227). Los usuarios de TTY deben llamar al 1-877-486-2048, durante las 24 horas, los 7 días de la semana.
- A la oficina del Seguro Social al 1-800-772-1213, entre las 7:00 a. m. y las 7:00 p. m., de lunes a viernes. Los usuarios de TTY deben llamar al 1-800-325-0778 (solicitudes).
- A la oficina de Medicaid de su estado (solicitudes). (Consulte la Sección 6 de este capítulo para obtener información de contacto).

Si cree que reúne los requisitos para recibir “Ayuda adicional” y que cuando va a la farmacia a comprar un medicamento con receta está pagando una cantidad incorrecta correspondiente al costo compartido, nuestro plan ha establecido un proceso que le permite solicitar ayuda para conseguir las pruebas que demuestren cuál es su nivel de copago correcto, o que le permite entregarlas si es que ya tiene las pruebas.

- Si está surtiendo su receta y considera que su nivel de copago es más alto de lo que corresponde a su estado de elegibilidad, proporcione a su farmacia una copia de cualquier documentación que tenga que indique su estado de copago más bajo. Su farmacia puede llamar al servicio de asistencia de farmacia de Baylor Scott & White Health Plan al 1-800-728-7947. Se le pedirá a su farmacia que envíe por fax pruebas que demuestren su elegibilidad para un estado de costo compartido/copago más bajo a Baylor Scott & White Health Plan al 1-254-298-3334.
- Cuando recibamos las pruebas que demuestren su nivel de copago, actualizaremos nuestro sistema para que pueda abonar el copago correcto cuando obtenga su próximo medicamento con receta en la farmacia. Si el copago que abona es superior a lo que le correspondería pagar, le reembolsaremos la diferencia. Para ello, le enviaremos un cheque por la diferencia o haremos una compensación en los futuros copagos. Si la farmacia no le ha cobrado el copago y lo tiene registrado como un monto que usted le adeuda, es posible que efectuemos el pago directamente a la farmacia. Si el estado pagó en su nombre, tal vez le paguemos directamente al estado. Si tiene alguna pregunta, comuníquese con Servicio al Cliente (los números de teléfono figuran en la contraportada de este folleto).

Programa de descuentos para el período sin cobertura de Medicare

El Programa de descuentos para el período sin cobertura de Medicare ofrece descuentos de los fabricantes de medicamentos de marca para los miembros de la Parte D que hayan alcanzado la Etapa del período sin cobertura y que no estén recibiendo la “Ayuda adicional”. Para los medicamentos de marca, el descuento del 70% que brindan los fabricantes no incluye ningún costo de suministro en el período sin cobertura. Los miembros pagan el 25% del precio negociado y una parte del costo de suministro de los medicamentos de marca.

Si alcanza la Etapa del período sin cobertura, automáticamente le aplicaremos el descuento cuando su farmacia le facture por su receta y su Explicación de beneficios de la Parte D (EOB de la Parte D) mostrará cualquier descuento aplicado. Tanto el monto que usted paga como el monto descontado por el fabricante se tienen en cuenta para los gastos que paga de su bolsillo como si

Capítulo 2. Números de teléfono y recursos importantes

usted hubiera pagado esa cantidad y lo desplaza a lo largo del período sin cobertura. El monto pagado por el plan (5%) no se considera para los costos que paga de su bolsillo.

También recibe cierto grado de cobertura para los medicamentos genéricos. Si alcanza la Etapa del período sin cobertura, el plan paga el 75% del precio por los medicamentos genéricos y usted paga el 25% restante del precio. Para los medicamentos genéricos, el monto pagado por el plan (75%) no se considera para los costos que paga de su bolsillo. Solo el monto que usted paga es considerado y lo desplaza a lo largo del período sin cobertura. Además, el costo de suministro se incluye como parte del costo del medicamento.

BSW SeniorCare Advantage Basic (PPO) ofrece cobertura adicional durante el período sin cobertura para insulinas selectas. Durante la Etapa del período sin cobertura, el costo que paga de su bolsillo para insulinas selectas será \$35 para un suministro de 30 días. Consulte la Sección 2.1 y la Sección 6 del Capítulo 6 para obtener más información sobre su cobertura en la Etapa del período sin cobertura. Nota: Este costo compartido solo se aplica a los beneficiarios que no califican para un programa que ayuda a pagar sus medicamentos (“Ayuda adicional”). Para saber cuáles medicamentos son insulinas selectas, revise la Lista de medicamentos más reciente que le proporcionamos electrónicamente. Si tiene preguntas sobre la Lista de medicamentos, también puede llamar a Servicio al Cliente (los números de teléfono de Servicio al Cliente figuran en la contraportada de este folleto).

Si tiene alguna pregunta sobre la posibilidad de obtener descuentos para los medicamentos que está tomando, o acerca del Programa de descuentos para el período sin cobertura de Medicare en general, comuníquese con Servicio al Cliente (los números de teléfono figuran en la contraportada de este folleto).

¿Qué ocurre si tiene cobertura del Programa estatal de asistencia farmacéutica (SPAP)?

Si está inscrito en un Programa estatal de asistencia farmacéutica (State Pharmaceutical Assistance Program, SPAP) o cualquier otro programa que brinda cobertura para los medicamentos de la Parte D (que no sea la “Ayuda adicional”), aún conservará el 70% de descuento sobre los medicamentos de marca cubiertos. Además, el plan paga el 5% de los costos de los medicamentos de marca en el período sin cobertura. El 70% de descuento y el 5% que paga el plan se aplican al precio del medicamento antes que cualquier SPAP u otra cobertura.

¿Qué ocurre si tiene cobertura del Programa de asistencia de medicamentos para el SIDA (ADAP)?

¿Qué es el Programa de asistencia de medicamentos para el SIDA (ADAP)?

El Programa de asistencia de medicamentos para el SIDA (AIDS Drug Assistance Program, ADAP) ayuda a que las personas elegibles para el ADAP que tienen VIH/SIDA tengan acceso a medicamentos para el VIH que salvan vidas. Los medicamentos con receta de la Parte D de Medicare que también están cubiertos por el ADAP califican para la asistencia de costo compartido para medicamentos con receta a través del Programa de Medicamentos para el VIH de Texas (THMP). *Nota:* Para ser elegibles para el ADAP que funciona en su estado, las personas deben cumplir con ciertos criterios, entre ellos, presentar un comprobante de residencia

Capítulo 2. Números de teléfono y recursos importantes

en el estado y estado de VIH, un comprobante de bajos ingresos según lo establece el estado, y el estado de no asegurado/con seguro insuficiente.

Si usted está actualmente inscrito en un ADAP, este programa puede continuar ofreciéndole asistencia con los costos compartidos de los medicamentos con receta de la Parte D de Medicare para los medicamentos incluidos en el formulario del ADAP. Para asegurarse de continuar recibiendo esta asistencia, notifíquelo al encargado de inscripción del ADAP sobre cualquier cambio en el número de póliza o nombre de plan de la Parte D de Medicare. Puede comunicarse con el Programa de Medicamentos para el VIH de Texas (THMP) al 1-800-255-1090 o visite <http://www.dshs.texas.gov/hivstd/meds/>.

The Texas HIV Medication Program (THMP)
Texas HIV State Pharmacy Assistance Program
P.O. Box 149347
MC 1873
Austin, Texas 78714
<http://www.dshs.texas.gov/hivstd/meds/>
1-800-255-1090

¿Qué ocurre si recibe “Ayuda adicional” de Medicare para poder cubrir los costos de los medicamentos con receta? ¿Obtiene los descuentos?

No. Si recibe “Ayuda adicional”, usted ya tiene una cobertura para los costos de medicamentos con receta durante la Etapa del período sin cobertura.

¿Qué sucede si usted no obtiene un descuento y cree que debería tenerlo?

Si considera que ha alcanzado el período sin cobertura y no obtuvo un descuento cuando pagó por el medicamento de marca, debe revisar el próximo aviso de la *Explicación de beneficios de la Parte D* (EOB de la Parte D). Si el descuento no aparece en su *Explicación de beneficios de la Parte D*, debe contactarnos para asegurarse de que sus registros de medicamentos con receta estén correctos y estén actualizados. Si consideramos que no le corresponde un descuento, puede apelar. Puede obtener ayuda para presentar una apelación del Programa estatal de asistencia sobre seguro médico (SHIP) (los números de teléfono se encuentran en la Sección 3 de este capítulo) o puede llamar al 1-800-MEDICARE (1-800-633-4227), durante las 24 horas, los 7 días de la semana. Los usuarios de TTY deben llamar al 1-877-486-2048.

Programas estatales de asistencia farmacéutica

Muchos estados tienen Programas estatales de asistencia farmacéutica que ayudan a algunas personas a pagar sus medicamentos con receta de acuerdo con la necesidad financiera, la edad, la afección o la discapacidad. Cada estado se rige por distintas normas para brindar cobertura para medicamentos a sus miembros.

Capítulo 2. Números de teléfono y recursos importantes

En Texas, los Programas Estatales de Asistencia Farmacéutica son el Programa Estatal de Asistencia Farmacéutica (State Pharmacy Assistance Program, SPAP) para el VIH de Texas y el Programa para la salud renal (Kidney Health Care Program, KHC).

Método	Programa Estatal de Asistencia Farmacéutica (SPAP) para el VIH de Texas: información de contacto
LLAME AL	1-800-255-1090 De lunes a viernes, de 8:00 a.m. a 5:00 p.m.
TTY	711
ESCRIBA A	Texas HIV State Pharmacy Assistance Program P.O. Box 149347 MC 1873 Austin, Texas 78714
SITIO WEB	http://www.dshs.texas.gov/hivstd/meds/spap.shtm

Método	Programa para la salud renal (KHC) de Texas: información de contacto
LLAME AL	1-800-222-3986 De lunes a viernes, de 8:00 a.m. a 5:00 p.m.
TTY	711
ESCRIBA A	Texas Kidney Health Care Program (KHC) Department of the State Health Services P.O. Box 149347 MC 1938 Austin, Texas 78714-9347
SITIO WEB	https://hhs.texas.gov/services/health/kidney-health-care

SECCIÓN 8 Cómo puede ponerse en contacto con la Junta de jubilación para ferroviarios

La Junta de jubilación para ferroviarios es una agencia federal independiente que administra los programas integrales de beneficios destinados a los trabajadores ferroviarios del país y a sus familias. Si tiene alguna pregunta sobre los beneficios de la Junta de jubilación para ferroviarios, comuníquese con la agencia.

Capítulo 2. Números de teléfono y recursos importantes

Si recibe sus beneficios de Medicare a través de la Junta de jubilación para ferroviarios, es importante que les comunique si se muda o cambia su dirección postal.

Método	Junta de jubilación para ferroviarios: información de contacto
LLAME AL	<p>1-877-772-5772</p> <p>Las llamadas a este número son gratuitas.</p> <p>Si presiona “0”, podrá hablar con un representante de la Junta de jubilación para ferroviarios (Railroad Retirement Board, RRB), de 9:00 a. m. a 3:30 p. m., los lunes, martes, jueves y viernes, y de 9:00 a. m. a 12:00 p. m., los miércoles.</p> <p>Si presiona “1”, podrá acceder a la Línea de ayuda automatizada e información grabada de la RRB durante las 24 horas, incluidos los fines de semana y días feriados.</p>
TTY	<p>1-312-751-4701</p> <p>Este número requiere un equipo telefónico especial y es solo para personas que tienen dificultades auditivas o del habla.</p> <p>Las llamadas a este número <i>no</i> son gratuitas.</p>
SITIO WEB	rrb.gov/

SECCIÓN 9 ¿Tiene un “seguro grupal” u otro seguro médico de un empleador?

Si usted (o su cónyuge) recibe beneficios de su empleador o grupo de jubilados (o el de su cónyuge) como parte de este plan, puede llamar al administrador de beneficios de su empleador o sindicato o a Servicio al Cliente si tiene alguna pregunta. Puede preguntar acerca de los beneficios de salud, las primas o el período de inscripción de su empleador o grupo de jubilados (o el de su cónyuge). (Los números de teléfono de Servicio al Cliente figuran en la contraportada de este folleto). También puede llamar al 1-800-MEDICARE (1-800-633-4227; TTY: 1-877-486-2048) si tiene preguntas relacionadas con su cobertura de Medicare conforme a este plan. Si tiene otra cobertura para medicamentos con receta a través de su empleador o grupo de jubilados (o el de su cónyuge), comuníquese con **el administrador de beneficios del grupo**. El administrador de beneficios puede ayudarlo a determinar cómo funcionará su cobertura actual para medicamentos con receta en relación con nuestro plan.

CAPÍTULO 3

*Cómo utilizar la cobertura del plan
para obtener servicios médicos*

Capítulo 3. Cómo utilizar la cobertura del plan para obtener servicios médicos

SECCIÓN 1	Datos importantes sobre cómo obtener atención médica como miembro de nuestro plan	47
Sección 1.1	¿Qué son los “proveedores de la red” y los “servicios cubiertos”?.....	47
Sección 1.2	Normas básicas para obtener la atención médica cubierta por su plan	47
SECCIÓN 2	Cómo usar proveedores de la red y fuera de la red para obtener atención médica	48
Sección 2.1	Usted puede elegir a un proveedor de atención primaria (PCP) para que brinde y supervise su atención médica	48
Sección 2.2	Cómo puede obtener atención de especialistas y otros proveedores de la red.....	49
Sección 2.3	Cómo puede obtener atención de proveedores fuera de la red.....	50
SECCIÓN 3	Cómo obtener servicios cubiertos cuando tiene una emergencia, una necesidad urgente de recibir atención o durante un desastre	51
Sección 3.1	Cómo puede obtener atención si tiene una emergencia médica.....	51
Sección 3.2	Cómo obtener atención médica cuando tiene una necesidad urgente de recibir servicios	53
Sección 3.3	Cómo obtener atención durante un desastre.....	53
SECCIÓN 4	¿Qué sucede si le facturan directamente el costo total de los servicios cubiertos?	54
Sección 4.1	Puede solicitarnos que paguemos la parte que nos corresponde del costo de los servicios cubiertos.....	54
Sección 4.2	Si nuestro plan no cubre los servicios, usted debe pagar el costo total.....	54
SECCIÓN 5	¿Cómo se cubren los servicios médicos cuando participa en un “estudio de investigación clínica”?	55
Sección 5.1	¿Qué es un “estudio de investigación clínica”?.....	55
Sección 5.2	Cuando participa en un estudio de investigación clínica, ¿quién paga cada cosa?	56
SECCIÓN 6	Normas para obtener atención en una “institución religiosa de atención sanitaria no médica”	57
Sección 6.1	¿Qué es una institución religiosa de atención sanitaria no médica?.....	57
Sección 6.2	Recibir atención de una institución religiosa de atención sanitaria no médica	57

Capítulo 3. Cómo utilizar la cobertura del plan para obtener servicios médicos

SECCIÓN 7	Normas para la posesión de equipo médico duradero	58
Sección 7.1	¿Puede quedarse con el equipo médico duradero después de haber realizado cierta cantidad de pagos dentro de nuestro plan?	58
SECCIÓN 8	Normas para el equipo de oxígeno, suministros y mantenimiento	59
Sección 8.1	¿A qué beneficios de oxígeno tiene derecho?	59
Sección 8.2	¿Cuál es su costo compartido? ¿Cambiará después de 36 meses?	59
Sección 8.3	¿Qué sucede si deja su plan y vuelve a Original Medicare?	60

SECCIÓN 1 Datos importantes sobre cómo obtener atención médica como miembro de nuestro plan

Este capítulo explica lo que usted debe saber sobre cómo utilizar el plan para la cobertura de su atención médica. Aquí se ofrecen definiciones de los términos y se explican las normas que deberá cumplir para obtener los tratamientos médicos, servicios y otra atención médica cubiertos por el plan.

Para obtener detalles sobre qué tipo de atención médica cubre nuestro plan y cuánto paga usted del costo de dicha atención, utilice la tabla de beneficios del capítulo siguiente, el Capítulo 4 (*Tabla de beneficios médicos [lo que está cubierto y lo que le corresponde pagar]*).

Sección 1.1 ¿Qué son los “proveedores de la red” y los “servicios cubiertos”?

A continuación, encontrará algunas definiciones que pueden ser útiles para comprender cómo puede obtener la atención y los servicios cubiertos como miembro de nuestro plan:

- Los **“proveedores”** son los médicos y otros profesionales de la salud autorizados por el estado para brindar atención y servicios médicos. El término “proveedores” también incluye hospitales y otros centros de atención médica.
- Los **“proveedores de la red”** son los médicos y otros profesionales de la salud, grupos médicos, hospitales y otros centros de atención médica que han acordado con nosotros aceptar nuestros pagos y el monto de su costo compartido como pago completo. Hemos acordado con estos proveedores que les presten servicios cubiertos a los miembros de nuestro plan. Los proveedores de nuestra red nos facturan de manera directa por la atención que le brindan. Cuando consulta con un proveedor de la red, solo paga la parte que le corresponde del costo de los servicios.
- Los **“servicios cubiertos”** incluyen toda la atención médica, los servicios de atención médica, los productos y los equipos que están cubiertos por nuestro plan. Los servicios cubiertos de atención médica se incluyen en la Tabla de beneficios del Capítulo 4.

Sección 1.2 Normas básicas para obtener la atención médica cubierta por su plan

Como un plan de salud de Medicare, BSW SeniorCare Advantage Basic (PPO) debe cubrir todos los servicios cubiertos por Original Medicare y debe seguir las normas de cobertura de Original Medicare.

BSW SeniorCare Advantage Basic (PPO) cubrirá, por lo general, su atención médica, siempre y cuando:

Capítulo 3. Cómo utilizar la cobertura del plan para obtener servicios médicos

- **La atención que reciba se incluya en la Tabla de beneficios médicos del plan** (la tabla se encuentra en el Capítulo 4 de este folleto).
- **La atención que reciba se considere médicamente necesaria.** “Médicamente necesario” significa que los servicios, suministros o medicamentos son necesarios para la prevención, el diagnóstico o el tratamiento de su afección y cumplen con los estándares de buena práctica médica aceptados.
- **Deba recibir atención de un proveedor que es elegible para proporcionar servicios conforme a Original Medicare.** En su condición de miembro de nuestro plan, puede recibir atención de un proveedor de la red o de un proveedor fuera de la red (para obtener más información al respecto, consulte la Sección 2 de este capítulo).
 - Los proveedores dentro de nuestra red se incluyen en el *Directorio de proveedores*.
 - Si utiliza un proveedor que no pertenece a la red, su parte del costo de los servicios cubiertos puede ser más alta.
 - Tenga en cuenta lo siguiente: Aunque puede recibir atención de un proveedor fuera de la red, ese proveedor debe ser elegible para participar en Medicare. Salvo en situaciones que requieran atención de emergencia, no podemos pagarle a un proveedor que no es elegible para participar en Medicare. Si recibe atención de un proveedor que no es elegible para participar en Medicare, usted será responsable por el costo total de los servicios que reciba. Consulte con su proveedor antes de recibir servicios para verificar que sean elegibles para participar en Medicare.

SECCIÓN 2 Cómo usar proveedores de la red y fuera de la red para obtener atención médica

Sección 2.1 Usted puede elegir a un proveedor de atención primaria (PCP) para que brinde y supervise su atención médica

¿Qué es un “PCP” y qué hace el PCP por usted?

Se alienta a los miembros de BSW SeniorCare Advantage Basic (PPO) a seleccionar un PCP pero no están obligados a obtener remisiones para especialistas. Los PCP son profesionales de la salud que cumplen con ciertos requisitos fijados por el estado y están capacitados para brindarle atención médica básica. Los PCP brindan atención básica o de rutina y coordinan el resto de los servicios cubiertos que obtiene como miembro del plan, incluyendo radiografías, análisis de laboratorio, terapias, atención de médicos especialistas, ingresos hospitalarios y seguimiento médico.

- "Coordinar" sus servicios incluye verificar o consultar con otros proveedores del plan sobre su atención y su progreso. Si necesita ciertos tipos de servicios o suministros cubiertos, su PCP puede ayudarlo a coordinar estos servicios con Baylor Scott & White Health Plan. En algunos casos, su PCP deberá obtener nuestra autorización previa

Capítulo 3. Cómo utilizar la cobertura del plan para obtener servicios médicos

(aprobación previa). Debido a que los PCP brindan y coordinan su atención médica, a menudo es útil que usted, como miembro, se asegure de que su PCP tenga todos sus registros médicos anteriores.

¿Cómo elige al PCP?

Seleccione un PCP de nuestro directorio de proveedores en línea o del directorio impreso y llame a Servicio al Cliente de Baylor Scott & White Health Plan al número de teléfono que figura en la contraportada de este folleto para indicarles su elección. Servicio al Cliente de Baylor Scott & White Health Plan también puede ayudarlo a elegir un PCP si es necesario. Esta información se agregará a su expediente de membresía.

Cómo cambiar de PCP

Puede cambiar de PCP por cualquier motivo y en cualquier momento. Además, existe la posibilidad de que el PCP deje de estar en la red de proveedores del plan, en cuyo caso usted deberá elegir a un nuevo PCP de nuestro plan o pagar más por recibir los servicios cubiertos.

Llame a Servicio al Cliente de Baylor Scott & White Health Plan al número que figura en la contraportada de este folleto para solicitar información sobre cómo cambiar de PCP. Su solicitud de cambio de PCP entrará en vigor a más tardar 72 horas después de su solicitud.

Sección 2.2	Cómo puede obtener atención de especialistas y otros proveedores de la red
--------------------	---

El especialista es un médico que presta servicios de atención médica en relación con enfermedades específicas o con una parte del cuerpo. Hay muchos tipos de especialistas. A continuación, le damos algunos ejemplos:

- Oncólogos: tratan a los pacientes que tienen cáncer.
- Cardiólogos: tratan a los pacientes que tienen afecciones cardíacas.
- Ortopedistas: tratan a los pacientes que tienen determinadas afecciones óseas, articulares o musculares.

Usted, su PCP o su representante designado pueden necesitar la aprobación por adelantado de nuestro plan para ciertos servicios (esto se llama obtener “autorización previa”). Si se requiere autorización previa y usted o su médico no la obtienen, BSW SeniorCare Advantage Basic (PPO) no pagará los servicios. Consulte la Sección 2.1 del Capítulo 4 para obtener información sobre autorizaciones previas y remisiones. Los especialistas y los centros deben estar en la red de proveedores contratados para que los servicios se procesen bajo su BSW SeniorCare Advantage Basic (PPO). Para obtener más ayuda, llame al 1-866-334-3141 (TTY: 711), de 7:00 a.m. a 8:00 p.m., siete días a la semana (excepto los principales días festivos).

Capítulo 3. Cómo utilizar la cobertura del plan para obtener servicios médicos

¿Qué sucede si un especialista u otro proveedor de la red deja de participar en el plan?

Podemos realizar cambios en los hospitales, los médicos y los especialistas (proveedores) que forman parte de su plan durante el año. Existen varias razones por las cuales su proveedor puede dejar de estar en su plan pero, si su médico o especialista deja de estar en el plan, usted tiene ciertos derechos y protecciones que se resumen a continuación:

- A pesar de que nuestra red de proveedores puede cambiar durante el año, Medicare exige que le proporcionemos acceso ininterrumpido a médicos y especialistas calificados.
- Haremos un esfuerzo de buena fe por enviarle un aviso de que su proveedor dejará el plan con, al menos, 30 días de anticipación para que tenga tiempo de elegir un proveedor nuevo.
- Lo ayudaremos a seleccionar un nuevo proveedor calificado para que continúe controlando sus necesidades de atención médica.
- Si está realizando un tratamiento médico, tiene derecho a hacer una solicitud, y trabajaremos con usted para garantizar que el tratamiento médicamente necesario que está recibiendo no se interrumpa.
- Si cree que no le hemos proporcionado un proveedor calificado para reemplazar a su proveedor anterior o que su atención no está siendo administrada de manera apropiada, tiene derecho a presentar una apelación de nuestra decisión.
- Si se entera de que su médico o especialista dejará el plan, comuníquese con nosotros para que podamos ayudarlo a encontrar un nuevo proveedor para administrar su atención.

Para obtener más ayuda, llame al 1-866-334-3141 (TTY: 711), de 7:00 a.m. a 8:00 p.m., siete días a la semana (excepto los principales días festivos).

Sección 2.3	Cómo puede obtener atención de proveedores fuera de la red
--------------------	---

Como miembro de nuestro plan, usted puede elegir recibir atención de proveedores fuera de la red. Sin embargo, tenga en cuenta que los proveedores que no tienen un contrato con nosotros no tienen obligación alguna de tratarlo, salvo en situaciones de emergencia. Nuestro plan cubrirá servicios de proveedores de la red y fuera de la red, siempre y cuando los servicios sean beneficios cubiertos y sean médicamente necesarios. Sin embargo, **si utiliza un proveedor fuera de la red, su parte del costo de los servicios cubiertos puede ser más alta.** Aquí le presentamos otros datos importantes que se deben tener en cuenta al utilizar proveedores fuera de la red:

- Aunque puede recibir atención de un proveedor fuera de la red, en la mayoría de los casos ese proveedor debe ser elegible para participar en Medicare. Salvo en situaciones que requieran atención de emergencia, no podemos pagarle a un proveedor que no es elegible para participar en Medicare. Si recibe atención de un proveedor que no es elegible para participar en Medicare, usted será responsable del costo total de los

Capítulo 3. Cómo utilizar la cobertura del plan para obtener servicios médicos

servicios que reciba. Consulte con su proveedor antes de recibir servicios para verificar que sean elegibles para participar en Medicare.

- No es necesario que obtenga una remisión o autorización previa cuando recibe atención por parte de proveedores que no pertenecen a la red. Sin embargo, antes de obtener servicios de proveedores fuera de la red, es posible que deba solicitar una decisión de cobertura antes de la consulta para confirmar que los servicios que recibe están cubiertos y son médicamente necesarios. (Para obtener información sobre cómo solicitar decisiones de cobertura, consulte la Sección 4 del Capítulo 9). Esto es importante por lo siguiente:
 - Si no cuenta con una decisión de cobertura antes de la consulta y si más adelante determinamos que los servicios no están cubiertos o que no eran médicamente necesarios, podemos negar la cobertura y usted será responsable del costo total. Si le comunicamos que no cubriremos los servicios, tiene derecho a apelar nuestra decisión de no cubrir su atención. Para obtener más información sobre cómo presentar una apelación, consulte el Capítulo 9 (*Qué debe hacer si tiene un problema o una queja*).
- Es mejor pedirle a un proveedor fuera de la red que primero le facture al plan. Pero, si ya ha pagado por los servicios cubiertos, le reembolsaremos la parte del costo que nos corresponde pagar por los servicios cubiertos. O, si un proveedor fuera de la red le envía una factura a usted y usted considera que nosotros deberíamos pagarla, puede enviárnosla para que realicemos el pago. Consulte el Capítulo 7 (*Cómo solicitarnos que paguemos la parte que nos corresponde de una factura que usted recibió por concepto de servicios médicos o medicamentos cubiertos*) para obtener información sobre qué hacer si recibe una factura o si necesita solicitar un reembolso.
- Si utiliza un proveedor fuera de la red para recibir atención de emergencia, servicios de urgencia o servicios de diálisis fuera del área, es posible que no deba pagar un monto de costo compartido más alto. Para obtener más información sobre estas situaciones, consulte la Sección 3.

SECCIÓN 3 Cómo obtener servicios cubiertos cuando tiene una emergencia, una necesidad urgente de recibir atención o durante un desastre

Sección 3.1 Cómo puede obtener atención si tiene una emergencia médica
--

¿Qué es una “emergencia médica” y qué debe hacer en caso de que se le presente esta situación?

Una “**emergencia médica**” es cuando usted, o cualquier otra persona prudente con un conocimiento normal sobre salud y medicina, cree que tiene síntomas médicos que requieren atención médica inmediata para evitar que pierda la vida, un miembro o la función de un miembro. Los síntomas médicos pueden ser una enfermedad, lesión, dolor intenso o afección que se agrava rápidamente.

Capítulo 3. Cómo utilizar la cobertura del plan para obtener servicios médicos

Si tiene una emergencia médica, esto es lo que debe hacer:

- **Busque ayuda lo más rápido posible.** Llame al 911 para pedir ayuda o acuda a la sala de emergencias u hospital más cercano. Pida una ambulancia por teléfono si la necesita. *No* es necesario que primero obtenga la autorización o una remisión del PCP.
- **Tan pronto como sea posible, asegúrese de avisar al plan acerca de la emergencia.** Necesitamos hacer el seguimiento de la atención de emergencia que reciba. Usted u otra persona deberá llamarnos para informarnos sobre su atención de emergencia, generalmente, en un plazo de 48 horas. (El número para llamar se encuentra en el reverso de la tarjeta de membresía del plan).

¿Qué cobertura tiene en el caso de una emergencia médica?

Usted puede obtener atención médica de emergencia cubierta cada vez que la necesite, en cualquier lugar de los Estados Unidos o sus territorios. El plan cubre los servicios de ambulancia en los casos en los que ir a la sala de emergencias de alguna otra manera podría poner en peligro su salud. Para obtener más información, consulte la Tabla de beneficios médicos en el Capítulo 4 de este folleto.

Si se presenta una emergencia, hablaremos con los médicos que le están brindando atención de emergencia para colaborar en el manejo y el seguimiento de su atención. Los médicos que le brindan atención de emergencia decidirán en qué momento se estabiliza la afección y finaliza la emergencia médica.

Una vez que finaliza la emergencia, usted tiene derecho a recibir atención de seguimiento para garantizar que siga estando estable. El plan cubre la atención de seguimiento. Si recibe atención de seguimiento de un proveedor fuera de la red, usted pagará el costo compartido más alto para proveedores fuera de la red.

¿Qué pasa si no se trataba de una emergencia médica?

Algunas veces, puede ser difícil darse cuenta si está ante una emergencia médica. Por ejemplo, puede pensar que necesita atención de emergencia (porque considera que su salud está en grave peligro) y que el médico le diga que no se trataba de una emergencia médica. Si resulta ser que no se trataba de una emergencia, cubriremos la atención que reciba, siempre y cuando haya pensado, dentro de lo razonable, que su salud estaba en grave peligro.

Sin embargo, después de que el médico haya dicho que *no* era una emergencia, el monto del costo compartido que usted paga dependerá de si recibe atención de proveedores de la red o fuera de la red. Si recibe la atención de proveedores de la red, su parte del costo será, generalmente, menor que si recibe atención de proveedores fuera de la red.

Sección 3.2	Cómo obtener atención médica cuando tiene una necesidad urgente de recibir servicios
--------------------	---

¿Qué son los “servicios de urgencia”?

Los “servicios de urgencia” se refieren a una enfermedad, lesión o afección imprevista, que no es de emergencia y que requiere atención médica inmediata. Los servicios de urgencia pueden ser brindados por proveedores dentro de la red o fuera de la red cuando los proveedores de la red no están disponibles o no es posible comunicarse con ellos temporalmente. La enfermedad imprevista podría ser, por ejemplo, un brote imprevisto de una afección conocida que usted tenga.

¿Qué sucede si se encuentra en el área de servicio del plan y tiene una necesidad urgente de recibir atención?

En la mayoría de los casos, si usted se encuentra en el área de servicio del plan y utiliza un proveedor que no pertenece a la red, la parte del costo que le corresponde pagar por su atención será mayor.

Los proveedores de atención urgente contratados se pueden encontrar en nuestro sitio web, advantage.swhp.org, en el directorio proveedores en línea, o puede comunicarse con Servicio al Cliente al número que figura en la contraportada de este folleto para obtener ayuda para localizar proveedores de atención urgente contratados.

¿Qué sucede si se encuentra fuera del área de servicio del plan y tiene una necesidad urgente de recibir atención?

Cuando está fuera del área de servicio y no puede recibir atención de un proveedor de la red, el plan cubrirá los servicios de urgencia que reciba de cualquier proveedor por un monto de costo compartido menor dentro de la red.

Nuestro plan no cubre servicios de emergencia, servicios de urgencia ni ningún otro servicio si recibe la atención fuera de los Estados Unidos.

Sección 3.3	Cómo obtener atención durante un desastre
--------------------	--

Si el gobernador de su estado, la Secretaría de Salud y Servicios Humanos de los Estados Unidos o el presidente de los Estados Unidos declara estado de desastre o emergencia en su área geográfica, aún tiene derecho a recibir atención a través de su plan.

Visite el siguiente sitio web: advantage.swhp.org para obtener información sobre cómo recibir la atención que necesita durante un desastre.

Generalmente, si no puede consultar con un proveedor de la red durante un desastre, su plan le permitirá obtener atención médica de proveedores fuera de la red al costo compartido dentro de

Capítulo 3. Cómo utilizar la cobertura del plan para obtener servicios médicos

la red. Si, durante un desastre, no puede utilizar una farmacia de la red, puede obtener sus medicamentos con receta en una farmacia fuera de la red. Consulte la Sección 2.5 del Capítulo 5 para obtener más información.

SECCIÓN 4 ¿Qué sucede si le facturan directamente el costo total de los servicios cubiertos?

Sección 4.1 Puede solicitarnos que paguemos la parte que nos corresponde del costo de los servicios cubiertos

Si pagó más de lo que le correspondía pagar por los servicios cubiertos o si recibió una factura por el costo total de los servicios médicos cubiertos, consulte el Capítulo 7 (*Cómo solicitarnos que paguemos la parte que nos corresponde de una factura que usted recibió por concepto de servicios médicos o medicamentos cubiertos*) para obtener información sobre lo que debe hacer.

Sección 4.2 Si nuestro plan no cubre los servicios, usted debe pagar el costo total

BSW SeniorCare Advantage Basic (PPO) cubre todos los servicios médicos que son médicamente necesarios; estos servicios se encuentran en la Tabla de beneficios médicos del plan (esta tabla está en el Capítulo 4 de este folleto) y se obtienen conforme a las normas del plan. Usted es responsable de pagar el costo total de los servicios que no cubra el plan, ya sea porque se trate de servicios que el plan no cubre o porque no se haya cumplido con las normas del plan.

Si tiene alguna duda sobre si pagaremos algún tipo de atención o servicio médico que piensa obtener, tiene derecho a preguntarnos si lo cubriremos antes de que lo reciba. También tiene derecho de solicitarlo por escrito. Si le comunicamos que no cubriremos los servicios, tiene derecho a apelar nuestra decisión de no cubrir su atención.

En el Capítulo 9 (*Qué debe hacer si tiene un problema o una queja [decisiones de cobertura, apelaciones, quejas]*), encontrará más información sobre lo que debe hacer si necesita que tomemos una decisión de cobertura o si quiere apelar una decisión que hayamos tomado. También puede llamar a Servicio al Cliente para obtener más información (los números de teléfono figuran en la contraportada de este folleto).

Para los servicios cubiertos que tienen una limitación para los beneficios, usted paga el costo total de los servicios que reciba después de haber utilizado la totalidad del beneficio para ese tipo de servicio cubierto. Si un servicio no está cubierto, los costos que paga de su bolsillo no se tendrán en cuenta para el monto máximo que paga de su bolsillo. Puede llamar al Servicio al Cliente cuando desee saber cuánto de su límite de beneficios ya ha utilizado.

SECCIÓN 5 ¿Cómo se cubren los servicios médicos cuando participa en un “estudio de investigación clínica”?

Sección 5.1 ¿Qué es un “estudio de investigación clínica”?
--

Un estudio de investigación clínica (también denominado un “ensayo clínico”) es una manera que tienen los médicos y científicos de probar nuevos tipos de atención médica, por ejemplo, para averiguar la eficacia de un nuevo medicamento contra el cáncer. Los médicos y científicos prueban nuevos medicamentos o procedimientos de atención médica, para lo cual piden la colaboración de voluntarios para el estudio. Este tipo de estudio constituye una de las fases finales del proceso de investigación que ayuda a los médicos y científicos a determinar si un nuevo enfoque funciona y es seguro.

No todos los estudios de investigación clínica están abiertos para los miembros de nuestro plan. Primero, Medicare debe aprobar el estudio de investigación. Si participa en un estudio que Medicare *no* ha aprobado, *usted será responsable de pagar todos los costos de su participación en el estudio.*

Una vez que Medicare apruebe el estudio, alguien que trabaje en el estudio se pondrá en contacto con usted para explicarle más sobre el estudio y determinar si usted cumple con los requisitos establecidos por los científicos que están llevando a cabo el estudio. Puede participar en el estudio solo si cumple con los requisitos del estudio y si comprende y acepta plenamente lo que implica participar en el estudio.

Si participa en un estudio aprobado por Medicare, Original Medicare paga la mayor parte de los costos por los servicios cubiertos que usted reciba como parte del estudio. Mientras participe en un estudio de investigación clínica, puede seguir inscrito en nuestro plan y continuar recibiendo la atención restante (la atención que no esté relacionada con el estudio) a través del plan.

Si quiere participar en un estudio de investigación clínica aprobado por Medicare, *no* necesita obtener nuestra aprobación. *No* es necesario que los proveedores que le brinden atención como parte del estudio de investigación clínica formen parte de la red de proveedores del plan.

Si bien no es necesario que obtenga la autorización del plan para participar en un estudio de investigación clínica, **sí debe informarnos antes de comenzar a participar en un estudio de investigación clínica.**

Si tiene pensado participar en un estudio de investigación clínica, comuníquese con Servicio al Cliente (los números de teléfono figuran en la contraportada de este folleto) para informales que participará en un ensayo clínico y para obtener detalles más específicos sobre lo que su plan pagará.

Sección 5.2	Cuando participa en un estudio de investigación clínica, ¿quién paga cada cosa?
--------------------	--

Una vez que se inscriba en un estudio de investigación clínica aprobado por Medicare, tendrá cobertura para productos y servicios de rutina que reciba como parte del estudio de investigación, incluidos los siguientes:

- Habitación y comida en un hospital que Medicare pagaría incluso si usted no participara en un estudio.
- Una operación u otro procedimiento médico si forma parte del estudio de investigación.
- El tratamiento de los efectos secundarios y las complicaciones que sean consecuencia de la nueva atención.

Original Medicare paga la mayor parte del costo de los servicios cubiertos que usted recibe como parte del estudio. Después de que Medicare haya pagado su parte del costo de estos servicios, nuestro plan también pagará parte de los costos. Nosotros pagaremos la diferencia entre el costo compartido de los gastos en Original Medicare y su participación en los costos como miembro de nuestro plan. Esto significa que usted pagará el mismo monto por los servicios que recibe como parte del estudio, igual que si recibiera estos servicios de nuestro plan.

A continuación, se muestra un ejemplo de cómo funciona el costo compartido:

Supongamos que tiene un análisis de laboratorio que cuesta \$100 como parte del estudio de investigación. También supongamos que tendría que pagar \$20 como su parte de los costos para este análisis según Original Medicare, pero el análisis sería de \$10 conforme a los beneficios de nuestro plan. En este caso, Original Medicare pagaría \$80 por el análisis y nosotros pagaríamos otros \$10. Esto significa que usted pagaría \$10, que es el mismo monto que pagaría según los beneficios del plan.

Para que podamos pagar la parte que nos corresponde de los costos, es necesario que envíe una solicitud de pago. Junto con la solicitud, es necesario que envíe una copia de sus Avisos de resumen de Medicare u otra documentación que muestre qué servicios recibió como parte del estudio y cuánto adeuda. Para obtener información sobre cómo enviar solicitudes de pago, consulte el Capítulo 7.

Cuando usted forma parte de un estudio de investigación clínica, **ni Medicare ni nuestro plan pagarán nada de lo siguiente:**

- Por lo general, Medicare *no* pagará los nuevos productos o servicios que se estén evaluando en el estudio, a menos que Medicare cubra dicho producto o servicio incluso si usted *no* participara en un estudio.
- Los productos y servicios que el estudio le brinde a usted, o a cualquier participante, de forma gratuita.

Capítulo 3. Cómo utilizar la cobertura del plan para obtener servicios médicos

- Los productos o servicios que se proporcionen solo para recabar datos y que no se utilicen en su atención médica directa. Por ejemplo, Medicare no cubriría las tomografías computarizadas mensuales que se realicen como parte del estudio si su afección normalmente requiriese una sola tomografía computarizada.

¿Desea obtener más información?

Puede obtener más información sobre cómo participar en un estudio de investigación clínica visitando el sitio web de Medicare para leer o descargar la publicación “Medicare and Clinical Research Studies” (Medicare y los estudios de investigación clínica), que se encuentra disponible en el sitio web de Medicare (www.medicare.gov/Pubs/pdf/02226-Medicare-and-Clinical-Research-Studies.pdf). También puede llamar al 1-800-MEDICARE (1-800-633-4227), durante las 24 horas, los 7 días de la semana. Los usuarios de TTY deben llamar al 1-877-486-2048.

SECCIÓN 6 Normas para obtener atención en una “institución religiosa de atención sanitaria no médica”

Sección 6.1 ¿Qué es una institución religiosa de atención sanitaria no médica?

Una institución religiosa de atención sanitaria no médica es un centro que provee atención médica para una afección que normalmente se trataría en un hospital o en un centro de atención de enfermería especializada. Si recibir atención en un hospital o centro de atención de enfermería especializada va en contra de las creencias religiosas de un miembro, se brindará cobertura para su atención en una institución religiosa de atención sanitaria no médica. Usted puede optar por recibir atención médica en cualquier momento y por cualquier motivo. Este beneficio se brinda solo para los servicios para pacientes internados de la Parte A (servicios de atención no médica). Medicare solo pagará los servicios de atención no médica que se presten en instituciones religiosas de atención sanitaria no médica.

Sección 6.2 Recibir atención de una institución religiosa de atención sanitaria no médica

Para que lo atiendan en una institución religiosa de atención sanitaria no médica, debe firmar un documento legal en el que exprese que se niega conscientemente a recibir un tratamiento médico “no exceptuado”.

- La atención o el tratamiento médicos “no exceptuados” corresponden a la atención o el tratamiento médicos *voluntarios* y que *no son obligatorios* según la legislación federal, estatal o local.
- La atención o el tratamiento médicos “exceptuados” corresponden a la atención o el tratamiento médicos que *no* son voluntarios o que *son obligatorios* según la legislación federal, estatal o local.

Capítulo 3. Cómo utilizar la cobertura del plan para obtener servicios médicos

Para que el plan cubra estos servicios, la atención que reciba en una institución religiosa de atención sanitaria no médica debe cumplir con las siguientes condiciones:

- La institución que brinde atención debe estar certificada por Medicare.
- La cobertura del plan por los servicios que reciba se limita a los aspectos no religiosos de la atención.
- Si recibe servicios de esta institución que se le proporcionan en un centro, se aplican las siguientes condiciones:
 - Debe tener una afección que le permitiría recibir los servicios cubiertos correspondientes a atención para pacientes internados en un hospital o en un centro de atención de enfermería especializada.
 - Y debe obtener la autorización del plan por adelantado antes de que lo ingresen en el centro; de lo contrario, su estadía no se cubrirá.

Se aplican los límites de cobertura hospitalaria para pacientes internados de Medicare. Para obtener detalles, consulte el Capítulo 4.

SECCIÓN 7 Normas para la posesión de equipo médico duradero

Sección 7.1	¿Puede quedarse con el equipo médico duradero después de haber realizado cierta cantidad de pagos dentro de nuestro plan?
--------------------	--

El equipo médico duradero (DME) incluye artículos como suministros y equipos de oxígeno, sillas de ruedas, andadores, sistemas de colchones eléctricos, muletas, suministros para la diabetes, dispositivos para la generación del habla, bombas de infusión intravenosa, nebulizadores y camas de hospital recetadas por un proveedor para usar en el hogar. El miembro siempre posee ciertos artículos, como los dispositivos protésicos. En esta sección, analizamos otros tipos de DME que debe alquilar.

En Original Medicare, quienes alquilan ciertos tipos de DME pueden quedarse con el equipo después de realizar el copago del artículo durante 13 meses. Sin embargo, como miembro de BSW SeniorCare Advantage Basic (PPO), generalmente, no tendrá posesión de los artículos de DME alquilados, independientemente de la cantidad de copagos que haya realizado por el artículo siendo miembro de nuestro plan. En determinadas circunstancias limitadas, le transferiremos la posesión del DME. Llame al Servicio al Cliente (los números de teléfono figuran en la contraportada de este folleto) para conocer los requisitos que debe cumplir y la documentación que debe presentar.

Capítulo 3. Cómo utilizar la cobertura del plan para obtener servicios médicos

¿Qué sucede con los pagos que realizó por el equipo médico duradero si se cambia a Original Medicare?

Si no obtuvo la propiedad del DME mientras estuvo en nuestro plan, deberá realizar 13 nuevos pagos consecutivos después de que cambie a Original Medicare a fin de adquirir la propiedad del artículo. Los pagos que realizó mientras estuvo en nuestro plan no cuentan para estos 13 pagos consecutivos.

Si realizó menos de 13 pagos por el artículo de DME en Original Medicare *antes* inscribirse en nuestro plan, estos pagos previos tampoco se tienen en cuenta para los 13 pagos consecutivos. Deberá realizar 13 nuevos pagos consecutivos después de que vuelva a Original Medicare para convertirse en propietario del artículo. No hay excepciones a este caso cuando regresa a Original Medicare.

SECCIÓN 8 Normas para el equipo de oxígeno, suministros y mantenimiento

Sección 8.1 ¿A qué beneficios de oxígeno tiene derecho?

Si reúne los requisitos para recibir cobertura para el equipo de oxígeno de Medicare, durante el tiempo que esté inscrito, BSW SeniorCare Advantage Basic (PPO) cubrirá lo siguiente:

- Alquiler de equipo de oxígeno
- Entrega de oxígeno y contenidos de oxígeno
- Sondas y accesorios de oxígeno afines para suministrar oxígeno y contenidos de oxígeno
- Mantenimiento y reparaciones del equipo de oxígeno

Si deja BSW SeniorCare Advantage Basic (PPO) o ya no tiene necesidad médica del equipo de oxígeno, este se debe devolver al dueño.

Sección 8.2 ¿Cuál es su costo compartido? ¿Cambiará después de 36 meses?

Su costo compartido para la cobertura del equipo de oxígeno de Medicare es un coseguro del 20% cada mes.

Su costo compartido no cambiará después de estar inscrito durante 36 meses en BSW SeniorCare Advantage Basic (PPO).

Si antes de inscribirse en BSW SeniorCare Advantage Basic (PPO) pagó 36 meses de alquiler para la cobertura del equipo de oxígeno, su costo compartido en BSW SeniorCare Advantage Basic (PPO) es un coseguro del 20%.

Sección 8.3 ¿Qué sucede si deja su plan y vuelve a Original Medicare?

Si vuelve a Original Medicare, comienza un ciclo nuevo de 36 meses que se renueva cada cinco años. Por ejemplo, si había pagado alquiler por equipo de oxígeno durante 36 meses antes de inscribirse en BSW SeniorCare Advantage Basic (PPO), se inscribe en BSW SeniorCare Advantage Basic (PPO) durante 12 meses, y luego vuelve a Original Medicare, pagará el costo compartido total por la cobertura del equipo de oxígeno.

De manera similar, si realizó pagos durante 36 meses mientras estaba inscrito en BSW SeniorCare Advantage Basic (PPO) y luego vuelve a Original Medicare, pagará el costo compartido total por la cobertura del equipo de oxígeno.

CAPÍTULO 4

*Tabla de beneficios médicos
(lo que está cubierto y lo que le
corresponde pagar)*

Capítulo 4. Tabla de beneficios médicos (lo que está cubierto y lo que le corresponde pagar)

Capítulo 4. Tabla de beneficios médicos (lo que está cubierto y lo que le corresponde pagar)

SECCIÓN 1	Cómo comprender los costos que paga de su bolsillo por los servicios cubiertos.....	63
Sección 1.1	Tipos de costos que puede llegar a tener que pagar de su bolsillo por los servicios cubiertos	63
Sección 1.2	¿Cuál es su deducible del plan?.....	63
Sección 1.3	¿Cuál es el monto máximo que pagará por los servicios médicos cubiertos de la Parte A y la Parte B de Medicare?	64
Sección 1.4	Nuestro plan también limita los costos que paga de su bolsillo para ciertos tipos de servicios.....	65
Sección 1.5	Nuestro plan no permite que los proveedores le “facturen saldos”	65
SECCIÓN 2	Utilice la <i>Tabla de beneficios médicos</i> para averiguar qué es lo que está cubierto y cuánto le corresponderá pagar	66
Sección 2.1	Sus beneficios y costos médicos como miembro del plan	66
Sección 2.2	Beneficios “complementarios opcionales” adicionales que puede comprar	118
SECCIÓN 3	¿Qué servicios no están cubiertos por el plan?.....	127
Sección 3.1	Servicios que <i>no</i> cubrimos (exclusiones)	127

Capítulo 4. Tabla de beneficios médicos (lo que está cubierto y lo que le corresponde pagar)

SECCIÓN 1 **Cómo comprender los costos que paga de su bolsillo por los servicios cubiertos**

Este capítulo se centra en los servicios cubiertos y lo que paga por sus beneficios médicos. Aquí encontrará una Tabla de beneficios médicos que enumera los servicios cubiertos y detalla la cantidad que deberá pagar por cada servicio cubierto como miembro de BSW SeniorCare Advantage Basic (PPO). Más adelante en este capítulo, encontrará información sobre los servicios médicos que no están cubiertos. También se detallan los límites para ciertos servicios.

Sección 1.1 **Tipos de costos que puede llegar a tener que pagar de su bolsillo por los servicios cubiertos**

Para que comprenda la información sobre los pagos que incluimos en este capítulo, debe conocer los tipos de costos que es posible que deba pagar de su bolsillo por los servicios cubiertos.

- El “**deducible**” es el monto que debe pagar por los servicios médicos antes de que el plan comience a pagar la parte que le corresponde. (La Sección 1.2 brinda más información acerca del deducible del plan).
- El “**copago**” es un monto fijo que usted paga cada vez que recibe algún servicio médico. El copago se abona en el momento en que recibe el servicio médico. (La Tabla de beneficios médicos, que se encuentra en la Sección 2, le brinda más información sobre sus copagos).
- El “**coseguro**” es el porcentaje que paga del costo total de cierto servicio médico. El coseguro se paga en el momento en que recibe el servicio médico. (La Tabla de beneficios médicos, que se encuentra en la Sección 2, le brinda más información sobre su coseguro).

La mayoría de las personas que reúnen los requisitos para Medicaid o para el programa Beneficiario calificado de Medicare (Qualified Medicare Beneficiary, QMB) nunca debe pagar deducibles, copagos ni coseguros. Asegúrese de mostrarle a su proveedor su comprobante de elegibilidad para Medicaid o QMB, si corresponde. Si considera que se le solicita que pague de manera incorrecta, póngase en contacto con Servicio al Cliente.

Sección 1.2 **¿Cuál es su deducible del plan?**

Su deducible es de \$750. Este es el monto que tiene que pagar de su bolsillo antes de que paguemos la parte que nos corresponde de sus servicios médicos cubiertos. Hasta que haya pagado el monto del deducible, deberá pagar el costo total por la mayoría de los servicios cubiertos. (El deducible no se aplica a los servicios que se incluyen a continuación). Una vez que haya pagado el deducible, comenzaremos a pagar la parte que nos corresponde de los costos de los servicios médicos cubiertos y usted pagará su parte (su copago o monto de coseguro) durante el resto del año calendario.

Capítulo 4. Tabla de beneficios médicos (lo que está cubierto y lo que le corresponde pagar)

El deducible no se aplica a ciertos servicios, incluidos ciertos servicios preventivos dentro de la red. Esto significa que pagaremos nuestra parte de los costos de estos servicios, incluso si usted todavía no ha pagado su deducible. El deducible no se aplica a los siguientes servicios:

- Cualquier servicio cubierto o no cubierto recibido de un proveedor de la red.
- Cualquier servicio no cubierto por Medicare recibido de un proveedor fuera de la red.
- Cualquier servicio preventivo de cero costo (Zero Dollar) cubierto por Medicare recibido de un proveedor fuera de la red.

Sección 1.3 ¿Cuál es el monto máximo que pagará por los servicios médicos cubiertos de la Parte A y la Parte B de Medicare?

En nuestro plan existen dos límites diferentes que se aplican a lo que debe pagar de su bolsillo por los servicios médicos cubiertos:

- El **monto máximo que paga de su bolsillo dentro de la red** es \$7,000. Este es el monto máximo que paga durante el año calendario por los servicios cubiertos de la Parte A y de la Parte B de Medicare que recibe de los proveedores dentro de la red. Los montos que usted paga por los deducibles, los copagos y el coseguro para los servicios cubiertos de proveedores dentro de la red se tienen en cuenta para el monto máximo que paga de su bolsillo dentro de la red. (Los montos que paga por las primas del plan, los medicamentos con receta de la Parte D y los servicios que recibe de proveedores fuera de la red no se tienen en cuenta para el monto máximo que paga de su bolsillo dentro de la red). Además, los montos que paga por algunos servicios no se tienen en cuenta para el monto máximo que paga de su bolsillo dentro de la red. Estos servicios están marcados con un asterisco en la Tabla de beneficios médicos). Si ha pagado \$7,000 por los servicios cubiertos de la Parte A y de la Parte B de proveedores dentro de la red, no deberá pagar ningún costo de su bolsillo durante el resto del año cuando consulte a proveedores dentro de nuestra red. Sin embargo, debe seguir pagando su prima del plan y la prima de la Parte B de Medicare (a menos que Medicaid o un tercero pague su prima de la Parte B).
- El **monto máximo que paga de su bolsillo combinado** es \$10,000. Este es el monto máximo que paga durante el año calendario por los servicios cubiertos de la Parte A y de la Parte B de Medicare que recibe de los proveedores dentro y fuera de la red. Los montos que usted paga por los deducibles, los copagos y el coseguro por los servicios cubiertos se tienen en cuenta para el monto máximo que paga de su bolsillo combinado. (Los montos que paga por las primas de su plan y los medicamentos con receta de la Parte D no se tienen en cuenta para el monto máximo que paga de su bolsillo combinado). Además, los montos que paga por algunos servicios no se tienen en cuenta para el monto máximo combinado que paga de su bolsillo. Estos servicios están marcados con un asterisco en la Tabla de beneficios médicos). Si ha pagado \$10,000 por los servicios cubiertos, tendrá una cobertura del 100% y no deberá pagar ningún costo de su bolsillo por el resto del año por servicios cubiertos de la Parte A y la Parte B. Sin embargo, debe seguir pagando su prima del plan y la prima de la Parte B de Medicare (a menos que Medicaid o un tercero pague su prima de la Parte B).

Capítulo 4. Tabla de beneficios médicos (lo que está cubierto y lo que le corresponde pagar)**Sección 1.4 Nuestro plan también limita los costos que paga de su bolsillo para ciertos tipos de servicios**

Además del monto máximo que paga de su bolsillo dentro de la red y combinado para los servicios cubiertos de la Parte A y la Parte B (consulte la Sección 1.3 arriba), también existe un monto máximo que paga de su bolsillo separado que se aplica solo a ciertos tipos de servicios.

El plan tiene un monto máximo que paga de su bolsillo de \$1,950 para hospitalizaciones agudas. Una vez que haya pagado \$1,950 de su bolsillo para hospitalizaciones agudas, el plan cubrirá estos servicios sin costo alguno para usted por el resto de su estadía. Tanto del monto máximo que paga de su bolsillo para los servicios médicos cubiertos de la Parte A y la Parte B como el monto máximo que paga de su bolsillo para hospitalizaciones agudas se aplican a las hospitalizaciones agudas cubiertas. Esto significa que una vez que ha pagado \$7,000 por los servicios médicos de la Parte A y la Parte B o \$1,950 para sus hospitalizaciones agudas, el plan cubrirá sus hospitalizaciones agudas sin costo alguno para usted durante el resto del año.

Sección 1.5 Nuestro plan no permite que los proveedores le “facturen saldos”

Como miembro de BSW SeniorCare Advantage Basic (PPO), una protección importante para usted es que después de que alcanza los deducibles, solo tiene que pagar la parte que le corresponde del monto del costo compartido cuando obtiene servicios cubiertos por nuestro plan. No permitimos a los proveedores agregar cargos adicionales, lo que se denomina “facturación de saldos”. Esta protección (en la que usted nunca paga más que el monto de su costo compartido) se aplica aun cuando pagamos menos de lo que el proveedor factura por un servicio, incluso si hay una disputa y no pagamos ciertos cargos del proveedor.

Aquí le mostramos cómo funciona esta protección.

- Si su costo compartido es un copago (una cantidad determinada de dinero, por ejemplo, \$15.00), entonces usted paga solamente ese monto por cualquier servicio cubierto del proveedor de la red. Generalmente, tendrá copagos más altos cuando reciba atención de proveedores fuera de la red.
- Si su costo compartido es un coseguro (un porcentaje de los cargos totales), entonces nunca paga más que ese porcentaje. Sin embargo, su costo depende del tipo de proveedor:
 - Si obtiene servicios cubiertos de un proveedor de la red, usted paga el porcentaje del coseguro multiplicado por la tasa de reembolso del plan (como quedó estipulado en el contrato entre el proveedor y el plan).
 - Si obtiene servicios cubiertos de un proveedor que no pertenece a la red y que participa con Medicare, usted paga el porcentaje del coseguro multiplicado por la tasa de pago de Medicare para los proveedores participantes.

Capítulo 4. Tabla de beneficios médicos (lo que está cubierto y lo que le corresponde pagar)

- Si obtiene servicios cubiertos de un proveedor que no pertenece a la red y que no participa con Medicare, entonces usted paga el monto del coseguro multiplicado por la tasa de pago de Medicare para los proveedores no participantes.
- Si cree que un proveedor le ha “facturado saldos”, llame a Servicio al Cliente (los números de teléfono figuran en la contraportada de este folleto).

SECCIÓN 2 Utilice la *Tabla de beneficios médicos* para averiguar qué es lo que está cubierto y cuánto le corresponderá pagar

Sección 2.1	Sus beneficios y costos médicos como miembro del plan
--------------------	--

En las siguientes páginas, la Tabla de beneficios médicos enumera los servicios que BSW SeniorCare Advantage Basic (PPO) cubre y lo que usted debe pagar de su bolsillo por cada servicio. Los servicios descritos en la Tabla de beneficios médicos están cubiertos solo cuando se cumple con los siguientes requisitos de cobertura:

- Los servicios que cubre Medicare deben prestarse de conformidad con las pautas de cobertura establecidas por Medicare.
- Sus servicios (incluida la atención médica, los servicios, los suministros y los equipos) *deben* ser médicamente necesarios. “Médicamente necesario” significa que los servicios, suministros o medicamentos son necesarios para la prevención, el diagnóstico o el tratamiento de su afección y cumplen con los estándares de buena práctica médica aceptados.
- Algunos de los servicios mencionados en la Tabla de beneficios médicos están cubiertos como servicios dentro de la red *solo* si el médico o los demás proveedores de la red obtienen la aprobación por adelantado (esto suele denominarse “autorización previa”) de BSW SeniorCare Advantage Basic (PPO).
 - Los servicios cubiertos que deben aprobarse por adelantado para recibir cobertura como servicios dentro de la red están indicados con una nota en la Tabla de beneficios médicos.
 - No necesita obtener aprobación por adelantado para los servicios de proveedores fuera de la red.
- Aunque no necesita obtener aprobación previa para proveedores fuera de la red, usted o su médico pueden solicitarnos que tomemos una decisión de cobertura por adelantado.

Capítulo 4. Tabla de beneficios médicos (lo que está cubierto y lo que le corresponde pagar)

Otra información importante que debe saber sobre su cobertura:


- En el caso de los beneficios en los que el monto del costo compartido es un porcentaje del coseguro, el monto que usted paga depende del tipo de proveedor del cual recibe los servicios:
 - Si recibe servicios cubiertos de un proveedor de la red, paga el porcentaje de coseguro multiplicado por la tarifa de reembolso del plan (según se determine en el contrato entre el proveedor y el plan).
 - Si recibe servicios cubiertos de un proveedor fuera de la red y que participa en Medicare, usted paga el porcentaje del coseguro multiplicado por la tasa de pago de Medicare para los proveedores participantes.
 - Si obtiene servicios cubiertos de un proveedor fuera de la red y que no participa en Medicare, usted paga el porcentaje del coseguro multiplicado por la tasa de pago de Medicare para los proveedores no participantes.
- Como todos los planes de salud de Medicare, cubrimos todo lo que cubre Original Medicare. Para algunos de estos beneficios, usted paga *más* en nuestro plan de lo que pagaría en Original Medicare. Para otros, usted paga *menos*. (Si desea obtener información sobre la cobertura y los costos de Original Medicare, consulte su manual *Medicare & You 2022* [Medicare y Usted 2022]. También puede consultarlo en línea en www.medicare.gov o solicitar una copia llamando al 1-800-MEDICARE [1-800-633-4227], durante las 24 horas, los 7 días de la semana. Los usuarios de TTY deben llamar al 1-877-486-2048.
- Para todos los servicios preventivos que están cubiertos sin costo por Original Medicare, nosotros también cubrimos el servicio sin costo para usted. Sin embargo, si a usted también se le trata o controla por una afección existente durante la visita en la que recibe el servicio preventivo, es posible que se aplique un copago por la atención recibida por la afección existente.
- A menudo, Medicare agrega la cobertura de Original Medicare para nuevos servicios durante el año. Si Medicare agrega cobertura para algún servicio durante el año 2022, Medicare o nuestro plan cubrirán esos servicios.

Capítulo 4. Tabla de beneficios médicos (lo que está cubierto y lo que le corresponde pagar)



Verá esta manzana junto a los servicios preventivos en la Tabla de beneficios.

Tabla de beneficios médicos

Servicios cubiertos	Lo que usted debe pagar cuando obtiene estos servicios
<p> Prueba de detección de aneurisma aórtico abdominal</p> <p>Una ecografía de detección por única vez para las personas en riesgo. El plan solo cubre esta prueba de detección si usted tiene ciertos factores de riesgo y si recibe una remisión de parte de su médico, asistente médico, enfermero con práctica médica o especialista en enfermería clínica.</p>	<p>Dentro de la red No se requiere coseguro, copago ni deducible para los miembros elegibles para esta prueba de detección preventiva.</p> <p>Fuera de la red Coseguro del 35% para este servicio preventivo cubierto por Medicare.</p>
<p>Acupuntura para dolor crónico en la parte baja de la espalda</p> <p>Los servicios cubiertos incluyen lo siguiente:</p> <p>Los beneficiarios de Medicare reciben cobertura para hasta 12 consultas en 90 días en las siguientes circunstancias:</p> <p>A los fines de este beneficio, el dolor crónico en la parte baja de la espalda se define según los siguientes términos:</p> <ul style="list-style-type: none"> • Dura 12 semanas o más. • No es específico, en el sentido de que no tiene una causa sistémica identificable (es decir, no se asocia con una enfermedad metastásica, inflamatoria, infecciosa, etc.). • No está relacionado con una cirugía. • No está relacionado con un embarazo. <p>Se cubrirán ocho sesiones adicionales para aquellos pacientes que manifiesten mejoría. No se administrarán más de 20 tratamientos de acupuntura por año.</p> <p>El tratamiento debe interrumpirse si el paciente no mejora o si empeora.</p>	<p>Dentro de la red Copago de \$45 por cada consulta cubierta por Medicare.</p> <p>Fuera de la red Coseguro del 35% por cada consulta cubierta por Medicare.</p>




Capítulo 4. Tabla de beneficios médicos (lo que está cubierto y lo que le corresponde pagar)

Servicios cubiertos	Lo que usted debe pagar cuando obtiene estos servicios
<p>Acupuntura para dolor crónico en la parte baja de la espalda (continuación)</p> <p>Requisitos para proveedores:</p> <p>Los médicos (según la definición en la Sección 1861(r)(1) de la Ley del Seguro Social (la Ley) pueden proporcionar acupuntura de acuerdo con los requisitos estatales aplicables.</p> <p>Los asistentes médicos (Physician Assistants, PA), los enfermeros profesionales (Nurse Practitioners, NP)/especialistas en enfermería clínica (Clinical Nurse Specialists, CNS) (como se identifican en la Sección 1861(aa)(5) de la Ley) y el personal auxiliar pueden proporcionar acupuntura si cumplen todos los requisitos estatales aplicables y tienen:</p> <ul style="list-style-type: none"> • Un título de maestría o doctorado en acupuntura o medicina oriental de una escuela acreditada por la Comisión de Acreditación de Acupuntura y Medicina Oriental (Accreditation Commission on Acupuncture and Oriental Medicine, ACAOM); y • Una licencia actual, completa, activa y sin restricciones para practicar la acupuntura en un Estado, Territorio o Estado Libre Asociado (es decir, Puerto Rico) de los Estados Unidos, o en el Distrito de Columbia. <p>El personal auxiliar que proporcione acupuntura debe estar bajo el nivel adecuado de supervisión de un médico, un asistente médico (PA) o un enfermero profesional/especialista en enfermería clínica (NP/CNS), tal y como exigen nuestras normas en el Título 42, Secciones 410.26 y 410.27 del Código de Regulaciones Federales (Code of Federal Regulations, CFR).</p>	


Capítulo 4. Tabla de beneficios médicos (lo que está cubierto y lo que le corresponde pagar)

Servicios cubiertos	Lo que usted debe pagar cuando obtiene estos servicios
<p>Servicios de ambulancia</p> <ul style="list-style-type: none"> • Los servicios de ambulancia cubiertos incluyen servicios de ambulancia terrestre y aérea con aeronaves de ala fija o rotatoria hasta el centro apropiado más cercano que puede brindar atención solo si se trata de un miembro cuya afección es tal que cualquier otro medio de transporte podría poner en peligro su salud o si está autorizado por el plan. • El servicio de transporte en ambulancia para casos que no sean de emergencia es adecuado si está documentado que la afección del miembro es tal que otros medios de transporte podrían poner en peligro su salud y que el transporte en ambulancia es médicamente necesario. 	<p>Dentro de la red Copago de \$325 por cada servicio de ambulancia terrestre en una sola dirección cubierto por Medicare.</p> <p>Copago de \$325 por cada servicio de ambulancia aérea en una sola dirección cubierto por Medicare.</p> <p>Los servicios de ambulancia que no sean de emergencia requieren autorización previa.</p> <p>Fuera de la red Coseguro del 35% por cada servicio de ambulancia terrestre en una sola dirección cubierto por Medicare.</p> <p>Coseguro del 35% por cada servicio de ambulancia aérea en una sola dirección cubierto por Medicare.</p>



Capítulo 4. Tabla de beneficios médicos (lo que está cubierto y lo que le corresponde pagar)

Servicios cubiertos	Lo que usted debe pagar cuando obtiene estos servicios
<p> Consulta anual de bienestar</p> <p>Si ha tenido la Parte B por más de 12 meses, puede tener una consulta anual de bienestar para establecer o actualizar un plan de prevención personalizado basado en los factores de riesgo y salud actuales. Se cubre una vez cada 12 meses.</p> <p>Nota: Su primera consulta anual de bienestar no puede realizarse dentro de los 12 meses de su consulta preventiva “Bienvenido a Medicare”. Sin embargo, no necesita haber realizado una consulta “Bienvenido a Medicare” para tener cobertura para las consultas anuales de bienestar después de haber tenido la Parte B por 12 meses.</p>	<p>Dentro de la red No se requiere coseguro, copago ni deducible para consultas anuales de bienestar.</p> <p>Fuera de la red Coseguro del 35% para este servicio preventivo cubierto por Medicare.</p>
<p> Medición de la masa ósea</p> <p>Para las personas que reúnan los requisitos (generalmente, son personas en riesgo de pérdida de masa ósea o con riesgo de osteoporosis), están cubiertos los siguientes servicios cada 24 meses o con mayor frecuencia si se considera médicamente necesario: procedimientos para determinar la densidad ósea, detectar la pérdida de masa ósea o determinar la calidad ósea, incluida la interpretación de los resultados por parte del médico.</p>	<p>Dentro de la red No se requiere coseguro, copago ni deducible para la medición de la masa ósea cubierta por Medicare.</p> <p>Fuera de la red Coseguro del 35% para este servicio preventivo cubierto por Medicare.</p>
<p> Prueba de detección de cáncer de mama (mamografías)</p> <p>Los servicios cubiertos incluyen lo siguiente:</p> <ul style="list-style-type: none"> • Una mamografía inicial entre los 35 y 39 años. • Una mamografía de control cada 12 meses para las mujeres de 40 años o más. • Exámenes clínicos de mamas una vez cada 24 meses. 	<p>Dentro de la red No se requiere coseguro, copago ni deducible para mamografías de detección cubiertas.</p> <p>Fuera de la red Coseguro del 35% para este servicio preventivo cubierto por Medicare.</p>



Capítulo 4. Tabla de beneficios médicos (lo que está cubierto y lo que le corresponde pagar)

Servicios cubiertos	Lo que usted debe pagar cuando obtiene estos servicios
<p>Servicios de rehabilitación cardíaca</p> <p>Los programas integrales de servicios de rehabilitación cardíaca que incluyen ejercicios, educación y asesoramiento están cubiertos para miembros que cumplen con determinadas condiciones con una orden del médico. El plan también cubre programas intensivos de rehabilitación cardíaca que son habitualmente más rigurosos o intensos que los programas de rehabilitación cardíaca.</p>	<p>Dentro de la red</p> <p>Copago de \$30 por cada servicio de rehabilitación cardíaca cubierto por Medicare.</p> <p>Copago de \$30 por cada servicio de rehabilitación cardíaca intensiva cubierto por Medicare.</p> <p>Fuera de la red</p> <p>Coseguro del 35% por cada servicio de rehabilitación cardíaca cubierto por Medicare.</p> <p>Coseguro del 35% por cada servicio de rehabilitación cardíaca intensiva cubierto por Medicare.</p>
<p> Consulta para disminuir el riesgo de enfermedades cardiovasculares (tratamiento para las enfermedades cardiovasculares)</p> <p>Cubrimos una consulta por año con su médico de atención primaria para ayudarlo a disminuir el riesgo de enfermedades cardiovasculares. Durante esta consulta, su médico puede analizar el uso de aspirina (si corresponde), medir su presión arterial y brindarle consejos para asegurarse de que usted esté comiendo de manera saludable.</p>	<p>Dentro de la red</p> <p>No se requiere coseguro, copago ni deducible para el beneficio preventivo para el tratamiento conductual intensivo de enfermedades cardiovasculares.</p> <p>Fuera de la red</p> <p>Coseguro del 35% para este servicio preventivo cubierto por Medicare.</p>



Capítulo 4. Tabla de beneficios médicos (lo que está cubierto y lo que le corresponde pagar)

Servicios cubiertos	Lo que usted debe pagar cuando obtiene estos servicios
<p> Análisis para detectar enfermedades cardiovasculares</p> <p>Análisis de sangre para la detección de enfermedades cardiovasculares (o anomalías asociadas al riesgo elevado de enfermedades cardiovasculares) una vez cada 5 años (60 meses).</p>	<p>Dentro de la red No se requiere coseguro, copago ni deducible para el análisis para detectar enfermedades cardiovasculares que se cubre una vez cada 5 años.</p> <p>Fuera de la red Coseguro del 35% para este servicio preventivo cubierto por Medicare.</p>
<p> Prueba de detección de cáncer de cuello de útero y de vagina</p> <p>Los servicios cubiertos incluyen lo siguiente:</p> <ul style="list-style-type: none"> • Para todas las mujeres: pruebas de Papanicolaou y exámenes pélvicos una vez cada 24 meses. • Si tiene alto riesgo de padecer cáncer de cuello de útero o de vagina, o está en edad de procrear y ha obtenido un resultado anormal en una prueba de Papanicolaou en los últimos 3 años: una prueba de Papanicolaou cada 12 meses. 	<p>Dentro de la red No se requiere coseguro, copago ni deducible para las pruebas de Papanicolaou y los exámenes pélvicos preventivos cubiertos por Medicare.</p> <p>Fuera de la red Coseguro del 35% para este servicio preventivo cubierto por Medicare.</p>
<p>Servicios de quiropráctica</p> <p>Los servicios cubiertos incluyen lo siguiente:</p> <ul style="list-style-type: none"> • Solo cubrimos la manipulación manual de la columna vertebral para corregir subluxaciones. 	<p>Dentro de la red Copago de \$20 por cada consulta quiropráctica cubierta por Medicare.</p> <p>Fuera de la red Coseguro del 35% por cada consulta quiropráctica cubierta por Medicare.</p>

Capítulo 4. Tabla de beneficios médicos (lo que está cubierto y lo que le corresponde pagar)

Servicios cubiertos	Lo que usted debe pagar cuando obtiene estos servicios
<p> Prueba de detección de cáncer colorrectal</p> <p>Para las personas de 50 años o más, se cubren los siguientes estudios:</p> <ul style="list-style-type: none"> • Sigmoidoscopia flexible (o enema de bario de detección como alternativa) cada 48 meses. <p>Una de las siguientes pruebas cada 12 meses:</p> <ul style="list-style-type: none"> • Prueba de sangre oculta en materia fecal con guayacol (Guaiac-Based Fecal Occult Blood Test, gFOBT). • Prueba inmunoquímica fecal (Fecal Immunochemical Test, FIT). <p>Examen de detección colorrectal basado en ADN cada 3 años.</p> <p>Para las personas que tienen alto riesgo de padecer cáncer colorrectal, cubrimos lo siguiente:</p> <ul style="list-style-type: none"> • Colonoscopia de detección (o enema de bario de detección como alternativa) cada 24 meses. <p>Para las personas que no tienen alto riesgo de padecer cáncer colorrectal, cubrimos lo siguiente:</p> <ul style="list-style-type: none"> • Colonoscopia de detección cada 10 años (120 meses), pero no dentro de los 48 meses de una sigmoidoscopia de detección. 	<p>Dentro de la red</p> <p>No se requiere coseguro, copago ni deducible para la prueba de detección de cáncer colorrectal cubierta por Medicare.</p> <p>Copago de \$0 por cada enema de bario cubierto por Medicare.</p> <p>Fuera de la red</p> <p>Coseguro del 35% para la prueba de detección de cáncer colorrectal cubierta por Medicare.</p> <p>Coseguro del 35% por cada enema de bario cubierto por Medicare.</p>
<p> Prueba de detección de depresión</p> <p>Cubrimos un examen de detección de depresión por año. La prueba de detección debe realizarse en un establecimiento de atención primaria que pueda brindar remisiones o tratamiento de seguimiento.</p>	<p>Dentro de la red</p> <p>No se requiere coseguro, copago ni deducible para la consulta anual de detección de depresión.</p> <p>Fuera de la red</p> <p>Coseguro del 35% para este servicio preventivo cubierto por Medicare.</p>

Capítulo 4. Tabla de beneficios médicos (lo que está cubierto y lo que le corresponde pagar)

Servicios cubiertos	Lo que usted debe pagar cuando obtiene estos servicios
<p> Prueba de detección de diabetes</p> <p>Cubrimos esta prueba (incluidas pruebas rápidas de glucosa) si usted tiene alguno de los siguientes factores de riesgo: presión arterial alta (hipertensión), antecedentes de niveles anormales de triglicéridos y colesterol (dislipidemia), obesidad o antecedentes de niveles elevados de azúcar en sangre (glucosa). Los exámenes también pueden estar cubiertos si usted cumple con otros requisitos, como tener sobrepeso y tener antecedentes familiares de diabetes.</p> <p>Según los resultados de estos exámenes, usted puede ser elegible para realizarse hasta dos pruebas de detección de diabetes cada 12 meses.</p>	<p>Dentro de la red No se requiere coseguro, copago ni deducible para las pruebas de detección de diabetes cubiertas por Medicare.</p> <p>Fuera de la red Coseguro del 35% para este servicio preventivo cubierto por Medicare.</p>
<p> Capacitación para el autocontrol de la diabetes, servicios y suministros para pacientes diabéticos</p> <p>Para todas las personas que padecen diabetes (ya sea que usen insulina o no). Los servicios cubiertos incluyen lo siguiente:</p> <ul style="list-style-type: none"> • Suministros para controlar la glucosa en sangre: glucómetro, tiras reactivas para análisis de glucosa en sangre, dispositivos de punción y lancetas, y soluciones de control de glucosa para verificar la precisión de las tiras reactivas y de los glucómetros. • Para las personas que padecen diabetes y enfermedad de pie diabético grave: un par de zapatos terapéuticos a medida por año calendario (con los zapatos se incluyen las plantillas ortopédicas) y dos pares extra de plantillas ortopédicas, o un par de zapatos profundos y tres pares de plantillas ortopédicas (con los zapatos no se incluyen las plantillas ortopédicas extraíbles que no están hechas a medida). La cobertura incluye adaptación. • La capacitación para el autocontrol de la diabetes está cubierta, siempre que se cumpla con ciertos requisitos. 	<p>Dentro de la red Copago de \$0 por suministros de control para pacientes diabéticos cubiertos por Medicare.</p> <p>Copago de \$0 por cada capacitación para el autocontrol de la diabetes cubierta por Medicare.</p> <p>Fuera de la red Coseguro del 35% por suministros de control para pacientes diabéticos cubiertos por Medicare.</p> <p>Coseguro del 35% por cada capacitación para el autocontrol de la diabetes cubierta por Medicare.</p>


Capítulo 4. Tabla de beneficios médicos (lo que está cubierto y lo que le corresponde pagar)

Servicios cubiertos	Lo que usted debe pagar cuando obtiene estos servicios
<p>Equipo médico duradero (Durable Medical Equipment, DME) y suministros relacionados</p> <p>(En el Capítulo 12 de este folleto, encontrará una definición de “equipo médico duradero”).</p> <p>Los artículos cubiertos incluyen, entre otros, sillas de ruedas, muletas, sistemas de colchones eléctricos, suministros para la diabetes, camas de hospital recetadas por un proveedor para usar en el hogar, bombas de infusión intravenosa, dispositivos para la generación del habla, equipo de oxígeno, nebulizadores y andadores.</p> <p>Cubrimos todo el DME médicamente necesario cubierto por Original Medicare. Si nuestro proveedor en su área no trabaja una marca o un fabricante en particular, puede solicitarle que le realice un pedido especial para usted. La lista más actualizada de proveedores también está disponible en nuestro sitio web en advantage.swhp.org.</p> <p>Generalmente, BSW SeniorCare Advantage Basic (PPO) cubre cualquier DME cubierto por Original Medicare de las marcas y los fabricantes que se encuentran en esta lista. No cubriremos otras marcas ni otros fabricantes, a menos que su médico u otro proveedor nos informen que la marca es adecuada para sus necesidades médicas. Sin embargo, si es un miembro nuevo de BSW SeniorCare Advantage Basic (PPO) y utiliza una marca de DME que no figura en nuestra lista, continuaremos con la cobertura de esta marca durante un máximo de 90 días. Durante este período, debe hablar con su médico para decidir qué marca es médicamente adecuada en su caso después de este período de 90 días. (Si no está de acuerdo con su médico, puede pedirle que lo remita para tener una segunda opinión).</p> <p>Si usted (o su proveedor) no están de acuerdo con la decisión de cobertura del plan, pueden presentar una apelación. También puede presentar una apelación si no está de acuerdo con la decisión de su proveedor sobre qué producto o marca es adecuada para su afección. (Para obtener más información sobre apelaciones, consulte el Capítulo 9, <i>Qué debe hacer si tiene un problema o una queja [decisiones de cobertura, apelaciones, quejas]</i>).</p>	<p>Dentro de la red</p> <p>Coseguro del 20% por equipo médico duradero cubierto por Medicare.</p> <p>Se requiere autorización previa.</p> <p>Fuera de la red</p> <p>Coseguro del 35% por equipo médico duradero cubierto por Medicare.</p>


Capítulo 4. Tabla de beneficios médicos (lo que está cubierto y lo que le corresponde pagar)

Servicios cubiertos	Lo que usted debe pagar cuando obtiene estos servicios
<p>Atención de emergencia</p> <p>La atención de emergencia hace referencia a los servicios con estas características:</p> <ul style="list-style-type: none"> • Son prestados por un proveedor calificado para ofrecer servicios de emergencia. • Son necesarios para evaluar o estabilizar una afección de emergencia. <p>Una emergencia médica es cuando usted, o cualquier otra persona prudente, con un conocimiento normal sobre salud y medicina, cree que tiene síntomas médicos que requieren de atención médica inmediata para evitar que pierda la vida, un miembro o la función de un miembro. Los síntomas médicos pueden ser una enfermedad, lesión, dolor intenso o afección que se agrava rápidamente.</p> <p>Los costos compartidos para los servicios de emergencia necesarios que se prestan fuera de la red son iguales que para los mismos servicios que se prestan dentro de la red.</p> <p>Este beneficio solo está disponible dentro de los Estados Unidos.</p>	<p>Dentro y fuera de la red</p> <p>Copago de \$90 por cada visita a la sala de emergencias cubierta por Medicare.</p> <p>El copago no se aplica si ingresa en un hospital dentro de las 24 horas siguientes por la misma afección.</p> <p>Si recibe atención de emergencia en un hospital que no pertenece a la red y necesita atención para pacientes internados después de que su situación de emergencia se estabiliza, debe trasladarse a un hospital de la red para pagar el monto del costo compartido dentro de la red de la parte de su estadía posterior a su estabilización. Si se queda en el hospital fuera de la red, su estadía estará cubierta, pero deberá pagar el monto del costo compartido fuera de la red de la parte de su estadía posterior a su estabilización.</p>

Capítulo 4. Tabla de beneficios médicos (lo que está cubierto y lo que le corresponde pagar)

Servicios cubiertos	Lo que usted debe pagar cuando obtiene estos servicios
<p> Programas educativos sobre salud y bienestar</p> <p>El Programa de ejercicio y envejecimiento saludable de Silver&Fit®</p> <p>Este programa se ofrece a los grupos de jubilados y beneficiarios de Medicare Advantage elegibles. Como miembro de Silver&Fit, tiene las siguientes opciones a su disposición sin costo alguno para usted:</p> <ul style="list-style-type: none"> • Programa introductorio (Get Started Program): Al responder algunas preguntas en línea sobre sus áreas de interés, recibirá un programa personalizado para el ejercicio de su elección, incluyendo instrucciones sobre cómo empezar y sugerencias para videos de entrenamiento en línea. • Más de 8,000 videos on demand a través de la biblioteca digital de la aplicación móvil y el sitio web, incluidas las clases de la serie de la marca Silver&Fit (Silver&Fit Signature Series Classes®). • Membresía en un centro de acondicionamiento físico: Puede ir a un centro de acondicionamiento físico o YMCA cerca de usted que participe en el programa.* También tiene acceso a la red de acondicionamiento premium (Premium Fitness Network), que incluye opciones adicionales de centros y estudios de acondicionamiento físico y experiencias únicas como centros de natación, gimnasios de escalada y centros de remo, cada uno con un precio adicional. Muchos de los centros de acondicionamiento participantes también ofrecen clases de bajo impacto que se enfocan en mejorar y aumentar la fuerza y resistencia muscular, movilidad, flexibilidad, rango de movimiento, equilibrio, agilidad y coordinación. • Kits de acondicionamiento físico en el hogar: Usted es elegible para recibir un kit de acondicionamiento físico en el hogar por año de beneficios de una variedad de categorías de acondicionamiento físico. 	<p>Dentro de la red</p> <p>Copago de \$0 por cada programa educativo sobre salud y bienestar.</p> <p>Fuera de la red</p> <p>Coseguro del 35% por cada programa educativo sobre salud y bienestar.</p>


Capítulo 4. Tabla de beneficios médicos (lo que está cubierto y lo que le corresponde pagar)

Servicios cubiertos	Lo que usted debe pagar cuando obtiene estos servicios
<p> Programas educativos sobre salud y bienestar (continuación)</p> <ul style="list-style-type: none"> • Sesiones de entrenamiento para un envejecimiento saludable (Healthy Aging Coaching) por teléfono con un entrenador capacitado, en las que se pueden tratar temas como el ejercicio, la nutrición, el aislamiento social y la salud cerebral. • La herramienta Silver&Fit Connected™ para el seguimiento de su actividad. • Recompensas, como gorras y pines, por alcanzar nuevos hitos. • Clases de envejecimiento saludable (Healthy Aging) en línea. • Boletín trimestral en línea. <p>¡El programa Silver&Fit tiene Something for Everyone® (algo para todo el mundo)!</p> <p>*Los servicios no estándar que requieren una tarifa adicional no forman parte del programa Silver&Fit y no se reembolsarán.</p> <p>El programa Silver&Fit está proporcionado por American Specialty Health Fitness, Inc. una subsidiaria de American Specialty Health Incorporated (ASH). Silver&Fit, Silver&Fit Signature Series y Silver&Fit Connected! son marcas comerciales de ASH.</p> <p>Los centros y cadenas de acondicionamiento físico participantes pueden variar según la ubicación y están sujetos a cambios. Los kits y las recompensas están sujetos a cambios.</p>	

Capítulo 4. Tabla de beneficios médicos (lo que está cubierto y lo que le corresponde pagar)

Servicios cubiertos	Lo que usted debe pagar cuando obtiene estos servicios
<p>Servicios auditivos</p> <p>Las evaluaciones auditivas de diagnóstico y las relacionadas con el equilibrio realizadas por su proveedor para determinar si necesita tratamiento médico se cubren como atención para pacientes externos cuando las hace un médico, un audiólogo u otro proveedor calificado.</p> <ul style="list-style-type: none"> • Exámenes auditivos de rutina Limitado a 1 consulta(s) cada año • Adaptación y evaluación de audífonos Limitado a 1 consulta(s) cada año • Audífonos Un crédito de hasta \$1,000 por ambos oídos cada tres años para audífonos. 	<p>Dentro de la red</p> <p>Copago de \$40 por cada examen cubierto por Medicare para diagnosticar y tratar problemas auditivos y de equilibrio.</p> <p>Copago de \$0 para un examen auditivo de rutina cada año.</p> <p>Copago de \$0 para la adaptación y evaluación de los audífonos.</p> <p>Fuera de la red</p> <p>Coseguro del 35% por cada examen cubierto por Medicare para diagnosticar y tratar problemas auditivos y de equilibrio.</p> <p>Coseguro del 35% para un examen auditivo de rutina cada año.</p> <p>Coseguro del 35% para la adaptación y evaluación de los audífonos.</p>

Capítulo 4. Tabla de beneficios médicos (lo que está cubierto y lo que le corresponde pagar)

Servicios cubiertos	Lo que usted debe pagar cuando obtiene estos servicios
<p> Prueba de detección de VIH</p> <p>Para personas que solicitan una prueba de detección de VIH o que corren un mayor riesgo de infección por el VIH, cubrimos lo siguiente:</p> <ul style="list-style-type: none"> • Una prueba de detección cada 12 meses. <p>Para mujeres embarazadas, cubrimos lo siguiente:</p> <ul style="list-style-type: none"> • Hasta tres pruebas de detección durante el embarazo. 	<p>Dentro de la red</p> <p>No se requiere coseguro, copago ni deducible para los miembros elegibles para pruebas de detección de VIH preventivas cubiertas por Medicare.</p> <p>Fuera de la red</p> <p>Coseguro del 35% para este servicio preventivo cubierto por Medicare.</p>
<p>Atención médica a domicilio</p> <p>Antes de recibir los servicios de atención médica a domicilio, un médico debe certificar que usted necesita servicios médicos a domicilio y solicitará que una agencia de atención médica a domicilio le preste estos servicios. El requisito es que usted no pueda salir de su casa, lo que significa que hacerlo implica un gran esfuerzo.</p> <p>Los servicios cubiertos incluyen, entre otros, los siguientes:</p> <ul style="list-style-type: none"> • Servicios de enfermería especializada o servicios de un auxiliar de atención médica a domicilio en forma intermitente o de medio tiempo (para que se cubran en función del beneficio de atención médica a domicilio, los servicios de enfermería especializada y los servicios de un auxiliar de atención médica a domicilio combinados deben totalizar menos de 8 horas por día y 35 horas por semana). • Fisioterapia, terapia ocupacional y terapia del habla. • Servicios médicos y sociales. • Equipo médico y suministros. 	<p>Dentro de la red</p> <p>Copago de \$0 para los servicios de atención médica a domicilio cubiertos por Medicare.</p> <p>Se requiere autorización previa.</p> <p>Fuera de la red</p> <p>Coseguro del 35% para los servicios de atención médica a domicilio cubiertos por Medicare.</p>


Capítulo 4. Tabla de beneficios médicos (lo que está cubierto y lo que le corresponde pagar)

Servicios cubiertos	Lo que usted debe pagar cuando obtiene estos servicios
<p>Tratamiento de infusión a domicilio</p> <p>El tratamiento de infusión a domicilio implica la administración intravenosa o subcutánea de medicamentos o productos biológicos a una persona en su hogar. Los componentes necesarios para realizar una infusión a domicilio son el medicamento (por ejemplo, antivíricos, inmunoglobulina), el equipo (por ejemplo, una bomba) y los suministros (por ejemplo, sondas y catéteres).</p> <p>Los servicios cubiertos incluyen, entre otros, los siguientes:</p> <ul style="list-style-type: none"> • Servicios profesionales, entre ellos, servicios de enfermería, prestados de acuerdo con el plan de atención. • Capacitación y educación del paciente que no se cubran de otro modo según el beneficio de equipo médico duradero. • Supervisión remota. • Servicios de supervisión para la prestación del tratamiento de infusión a domicilio y el suministro de medicamentos de infusión a domicilio proporcionados por un proveedor calificado de tratamiento de infusión a domicilio. 	<p>Dentro de la red Coseguro del 20% para cada servicio de tratamiento de infusión a domicilio cubierto por Medicare.</p> <p>Se requiere autorización previa.</p> <p>Fuera de la red Coseguro del 35% para cada servicio de tratamiento de infusión a domicilio cubierto por Medicare.</p>
<p>Atención en un hospicio</p> <p>Usted puede recibir atención a través de un programa de hospicio certificado por Medicare. Usted es elegible para el beneficio de hospicio cuando su médico y el director médico del hospicio le han dado un pronóstico terminal que certifica que usted tiene una enfermedad terminal y que tiene una expectativa de vida inferior a 6 meses si su enfermedad sigue el curso normal. El médico del hospicio puede ser un proveedor dentro o fuera de la red.</p> <p>Los servicios cubiertos incluyen lo siguiente:</p> <ul style="list-style-type: none"> • Medicamentos para controlar síntomas y aliviar el dolor • Atención de alivio a corto plazo • Atención a domicilio. 	<p>Cuando se inscribe en un programa de hospicio certificado por Medicare, los servicios de hospicio y los servicios de la Parte A y la Parte B relacionados con su pronóstico terminal los paga Original Medicare, y no BSW SeniorCare Advantage Basic (PPO).</p>

Capítulo 4. Tabla de beneficios médicos (lo que está cubierto y lo que le corresponde pagar)

Servicios cubiertos	Lo que usted debe pagar cuando obtiene estos servicios
<p>Atención en un hospicio (continuación)</p>	
<p><u>Para los servicios en un hospicio y para los servicios cubiertos por la Parte A o la Parte B de Medicare y que se relacionan con su pronóstico terminal:</u> Original Medicare (en lugar de nuestro plan) pagará sus servicios en un hospicio y cualquier servicio de la Parte A y la Parte B relacionado con su pronóstico terminal. Mientras esté en el programa de hospicio, su proveedor de hospicio facturará a Original Medicare por los servicios que Original Medicare cubra.</p>	
<p><u>Para los servicios cubiertos por la Parte A o la Parte B de Medicare y que no se relacionan con su pronóstico terminal:</u> Si necesita servicios que no sean de emergencia ni de urgencia que estén cubiertos por la Parte A o la Parte B de Medicare y que no estén relacionados con su pronóstico terminal, el costo de estos servicios depende de si usted utiliza un proveedor de la red de nuestro plan:</p>	
<ul style="list-style-type: none"> • Si obtiene los servicios cubiertos de un proveedor de la red, solo pagará el monto de costo compartido del plan para los servicios dentro de la red. • Si obtiene los servicios cubiertos de un proveedor fuera de la red, pagará el costo compartido del plan correspondiente al pago por servicios fuera de la red. 	
<p><u>Para los servicios cubiertos por BSW SeniorCare Advantage Basic (PPO) pero que no están cubiertos por la Parte A o la Parte B de Medicare:</u> BSW SeniorCare Advantage Basic (PPO) seguirá cubriendo los servicios cubiertos por el plan que no estén cubiertos según la Parte A ni la Parte B, ya sea que estén relacionados o no con su pronóstico terminal. Usted paga el monto del costo compartido de su plan por estos servicios.</p>	
<p><u>Para los medicamentos que pueden estar cubiertos por los beneficios de la Parte D del plan:</u> Los medicamentos nunca están cubiertos por el hospicio y nuestro plan al mismo tiempo. Para obtener más información, consulte la Sección 9.4 del Capítulo 5 (<i>¿Qué sucede si se encuentra en un hospicio certificado por Medicare?</i>).</p>	

Capítulo 4. Tabla de beneficios médicos (lo que está cubierto y lo que le corresponde pagar)

Servicios cubiertos	Lo que usted debe pagar cuando obtiene estos servicios
<p>Atención en un hospicio (continuación)</p> <p>Nota: Si necesita atención médica que no sea en un hospicio (atención que no está relacionada con su pronóstico terminal), debe comunicarse con nosotros para coordinar los servicios.</p>	
<p> Inmunizaciones</p> <p>Los servicios de la Parte B cubiertos por Medicare son los siguientes:</p> <ul style="list-style-type: none"> • Vacuna contra la neumonía. • Vacunas antigripales, cada temporada de gripe en el otoño y el invierno, y vacunas antigripales adicionales si son médicamente necesarias. • Vacuna contra la hepatitis B si tiene riesgo alto o intermedio de contraer hepatitis B. • Vacuna contra el COVID-19. • Otras vacunas si su salud está en peligro y si las vacunas cumplen con los requisitos de cobertura de la Parte B de Medicare. <p>También cubrimos algunas vacunas en virtud de los beneficios de cobertura para medicamentos con receta de la Parte D.</p>	<p>Dentro de la red</p> <p>No se requiere coseguro, copago ni deducible para las vacunas contra la neumonía, la gripe, la hepatitis B y el COVID-19.</p> <p>Fuera de la red</p> <p>Coseguro del 35% por cada vacuna preventiva cubierta por Medicare.</p>

Capítulo 4. Tabla de beneficios médicos (lo que está cubierto y lo que le corresponde pagar)

Servicios cubiertos	Lo que usted debe pagar cuando obtiene estos servicios
<p>Atención hospitalaria para pacientes internados</p> <p>Incluye servicios hospitalarios de cuidados agudos, de rehabilitación, de atención a largo plazo y otros tipos de servicios hospitalarios para pacientes internados. La atención hospitalaria para pacientes internados comienza el día en que formalmente ingresa al hospital con una orden del médico. El día anterior a su alta médica es su último día como paciente internado.</p> <p>Los servicios cubiertos incluyen, entre otros, los siguientes:</p> <ul style="list-style-type: none"> • Habitación semiprivada (o privada si es médicamente necesario). • Comidas, incluidas dietas especiales. • Servicios de enfermería permanentes. • Costos de las unidades de cuidados especiales (por ejemplo, unidades de cuidados intensivos o coronarios). • Medicamentos. • Análisis de laboratorio. • Radiografías y otros servicios de radiología. • Suministros médicos y quirúrgicos necesarios. • Uso de aparatos, como sillas de ruedas. • Costos de la sala de operaciones y de recuperación. • Fisioterapia, terapia ocupacional y terapia del habla y del lenguaje. • Servicios por abuso de sustancias tóxicas para pacientes internados. • En determinadas condiciones, se cubren los siguientes tipos de trasplantes: córnea, riñón, páncreas y riñón, corazón, hígado, pulmón, corazón y pulmón, médula ósea, células madre, e intestinos y múltiples vísceras. Si necesita un trasplante, organizaremos la revisión de su caso en un centro de trasplantes aprobado por Medicare, que decidirá si usted es candidato para un trasplante. Los proveedores de trasplantes pueden ser locales o estar fuera del área de servicio. Si nuestros servicios de trasplante de la red se encuentran fuera del esquema de atención en la comunidad, usted puede elegir un lugar cerca siempre y cuando los 	<p>Dentro de la red</p> <p>Para hospitalizaciones cubiertas por Medicare:</p> <p>Días 1 - 6: Copago de \$325 cada día.</p> <p>Días 7 - 90: Copago de \$0 cada día.</p> <p>Costo por día de reserva de por vida:</p> <p>Días 1 - 6: Copago de \$325 por cada hospitalización cubierta por Medicare.</p> <p>Días 7 - 60: Copago de \$325 por cada hospitalización cubierta por Medicare.</p> <p>El plan cubre 60 días de reserva de por vida.</p> <p>Se requiere autorización previa.</p> <p>Excepto en una emergencia, su médico debe informarle al plan que usted será ingresado en el hospital.</p> <p>Fuera de la red</p> <p>Coseguro del 35%.</p> <p>El plan cubre 60 días de reserva de por vida.</p>

Capítulo 4. Tabla de beneficios médicos (lo que está cubierto y lo que le corresponde pagar)

Servicios cubiertos	Lo que usted debe pagar cuando obtiene estos servicios
<p>Atención hospitalaria para pacientes internados (continuación)</p> <p>proveedores locales de trasplantes estén dispuestos a aceptar la tarifa de Original Medicare. Si BSW SeniorCare Advantage Basic (PPO) presta servicios de trasplante en un lugar fuera del esquema de atención para trasplantes en su comunidad y usted elige hacerse el trasplante en este lugar distante, coordinaremos o pagaremos los costos de transporte y alojamiento correspondientes para usted y un acompañante.</p> <ul style="list-style-type: none"> • Sangre: se incluye almacenamiento y administración. La cobertura de sangre completa y de concentrado de glóbulos rojos comienza a partir de la cuarta pinta de sangre que usted necesite; debe pagar por las 3 primeras pintas de sangre que reciba en un año calendario o donar la sangre usted mismo o pedirle a alguien más que done. Todos los otros componentes de la sangre están cubiertos desde la primera pinta de sangre utilizada. • Servicios médicos. <p>Nota: Para ser un paciente internado, su proveedor debe hacer una orden por escrito para que lo ingresen formalmente como paciente internado en el hospital. Aunque usted permanezca en el hospital durante la noche, puede ser considerado un “paciente externo”. Si no está seguro de si es un paciente internado o externo, consulte con el personal del hospital.</p> <p>También puede encontrar más información en la hoja de datos de Medicare denominada “Are You a Hospital Inpatient or Outpatient? If You Have Medicare – Ask!” (¿Es un paciente hospitalizado o ambulatorio? Si tiene Medicare - ¡Pregunte!). La hoja de datos se encuentra disponible en Internet en www.medicare.gov/Pubs/pdf/11435-Are-You-an-Inpatient-or-Outpatient.pdf o puede llamar al 1-800-MEDICARE (1-800-633-4227). Los usuarios de TTY deben llamar al 1-877-486-2048. Puede llamar a estos números de forma gratuita, durante las 24 horas, los 7 días de la semana.</p>	<p>Si obtiene atención autorizada para pacientes internados en un hospital fuera de la red una vez que se ha estabilizado la afección que causó la emergencia, el costo que le corresponde pagar es el costo compartido que pagaría en un hospital dentro de la red.</p> <p>Servicios de sangre Dentro de la red Coseguro del 20% después de la tercera pinta de sangre.</p> <p>Fuera de la red Coseguro del 35% para servicios de sangre.</p>

Capítulo 4. Tabla de beneficios médicos (lo que está cubierto y lo que le corresponde pagar)

Servicios cubiertos	Lo que usted debe pagar cuando obtiene estos servicios
<p>Atención de salud mental para pacientes internados</p> <ul style="list-style-type: none"> • Los servicios cubiertos incluyen servicios de salud mental que requieren hospitalización. • Hay un límite de por vida de 190 días para los servicios para pacientes internados en un hospital psiquiátrico. El límite de 190 días no se aplica a los servicios de salud mental prestados en una unidad psiquiátrica de un hospital general. • Excepto en una emergencia, su médico debe informarle al plan que usted será ingresado en el hospital. 	<p>Dentro de la red Para hospitalizaciones cubiertas por Medicare: Días 1 - 5: Copago de \$318 cada día. Días 6 - 90: Copago de \$0 cada día. Costo por día de reserva de por vida: Días 1 - 5: Copago de \$318 cada día. Días 6 - 60: Copago de \$318 cada día.</p> <p>El plan cubre 60 días de reserva de por vida.</p> <p>Se requiere autorización previa.</p> <p>Fuera de la red Coseguro del 35% El plan cubre 60 días de reserva de por vida.</p>

Capítulo 4. Tabla de beneficios médicos (lo que está cubierto y lo que le corresponde pagar)

Servicios cubiertos	Lo que usted debe pagar cuando obtiene estos servicios
<p>Hospitalización: servicios cubiertos recibidos en un hospital o SNF durante una hospitalización no cubierta</p> <p>Si ha agotado sus beneficios para pacientes internados o si la hospitalización no es razonable ni necesaria, no cubriremos su hospitalización. Sin embargo, en algunos casos, cubriremos ciertos servicios que recibe mientras está en el hospital o en el centro de atención de enfermería especializada (Skilled Nursing Facility, SNF). Los servicios cubiertos incluyen, entre otros, los siguientes:</p> <ul style="list-style-type: none"> • Servicios médicos. • Análisis de diagnóstico (como los análisis de laboratorio). • Tratamiento con radiografías, radio e isótopos, incluidos los servicios y materiales de los técnicos. • Vendajes quirúrgicos. • Entablillados, yesos y otros dispositivos que se utilizan para reducir fracturas y dislocaciones. • Dispositivos ortésicos y protésicos (salvo los dentales) que sustituyen una parte o la totalidad de un órgano interno del cuerpo (incluso tejido contiguo), o bien una parte o la totalidad del funcionamiento de un órgano interno del cuerpo que no funciona bien o que permanentemente no funciona, incluso la sustitución o reparación de dichos dispositivos. • Soportes para piernas, brazos, espalda y cuello; bragueros; y piernas, brazos y ojos artificiales, incluidos ajustes, reparaciones y reemplazos necesarios debidos a la rotura, al desgaste, a la pérdida o a un cambio en el estado físico del paciente. • Fisioterapia, terapia del habla y terapia ocupacional. 	<p>Servicios médicos</p> <p>Dentro de la red Copago de \$0 por cada consulta con un médico de atención primaria cubierta por Medicare.</p> <p>Copago de \$40 por cada consulta con un especialista cubierta por Medicare.</p> <p>Fuera de la red Coseguro del 35% por cada consulta con un médico de atención primaria cubierta por Medicare.</p> <p>Coseguro del 35% por cada consulta con un especialista cubierta por Medicare.</p> <p>Procedimientos de diagnóstico, pruebas y servicios de laboratorio</p> <p>Dentro de la red Copago de \$0 para servicios de laboratorio cubiertos por Medicare.</p> <p>Se requiere autorización previa.</p> <p>Fuera de la red Coseguro del 35% para servicios de laboratorio cubiertos por Medicare.</p>

Capítulo 4. Tabla de beneficios médicos (lo que está cubierto y lo que le corresponde pagar)

Servicios cubiertos	Lo que usted debe pagar cuando obtiene estos servicios
<p>Hospitalización: servicios cubiertos recibidos en un hospital o SNF durante una hospitalización no cubierta (continuación)</p>	<p>Servicios de radiología diagnóstica y terapéutica Dentro de la red Copago de \$0 para radiografías cubiertas por Medicare.</p> <p>Se requiere autorización previa.</p> <p>Copago de \$75 a \$300 dependiendo de los servicios de radiología diagnóstica cubiertos por Medicare (sin incluir radiografías) para tomografías computarizadas, resonancias magnéticas, mielografías, tomografías por emisión de positrones (PET), angiografías por resonancia magnética (MRA), tomografías computarizadas por emisión de fotón único (SPECT), angiografías por tomografía computarizada (CTA), cardiología nuclear y pruebas de esfuerzo.</p> <p>Se requiere autorización previa.</p>



Capítulo 4. Tabla de beneficios médicos (lo que está cubierto y lo que le corresponde pagar)

Servicios cubiertos	Lo que usted debe pagar cuando obtiene estos servicios
<p>Hospitalización: servicios cubiertos recibidos en un hospital o SNF durante una hospitalización no cubierta (continuación)</p>	<p>Fuera de la red Coseguro del 35% para radiografías cubiertas por Medicare.</p> <p>Coseguro del 35% dependiendo de los servicios de radiología diagnóstica cubiertos por Medicare (sin incluir radiografías) para tomografías computarizadas, resonancias magnéticas, mielografías, tomografías por emisión de positrones (PET), angiografías por resonancia magnética (MRA), tomografías computarizadas por emisión de fotón único (SPECT), angiografías por tomografía computarizada (CTA), cardiología nuclear y pruebas de esfuerzo.</p> <p>Prótesis, órtesis y suministros médicos/terapéuticos para pacientes externos Dentro de la red Coseguro del 20% para dispositivos protésicos cubiertos por Medicare.</p> <p>Se requiere autorización previa.</p> <p>Fuera de la red Coseguro del 35% para dispositivos protésicos cubiertos por Medicare.</p>

Capítulo 4. Tabla de beneficios médicos (lo que está cubierto y lo que le corresponde pagar)

Servicios cubiertos	Lo que usted debe pagar cuando obtiene estos servicios
<p>Hospitalización: servicios cubiertos recibidos en un hospital o SNF durante una hospitalización no cubierta (continuación)</p>	<p>Servicios de fisioterapia y terapia del habla Dentro de la red Copago de \$35 para consultas de fisioterapia y/o terapia de patología del habla y del lenguaje cubiertas por Medicare.</p> <p>Fuera de la red Coseguro del 35% para consultas de fisioterapia y/o terapia de patología del habla y del lenguaje cubiertas por Medicare.</p> <p>Servicios de terapia ocupacional Dentro de la red Copago de \$35 por consultas de terapia ocupacional cubiertas por Medicare.</p> <p>Fuera de la red Coseguro del 35% por consultas de terapia ocupacional cubiertas por Medicare.</p>


Capítulo 4. Tabla de beneficios médicos (lo que está cubierto y lo que le corresponde pagar)

Servicios cubiertos	Lo que usted debe pagar cuando obtiene estos servicios
<p> Terapia médica nutricional</p> <p>Este beneficio es para las personas con diabetes, enfermedad renal (del riñón) (pero no con tratamiento de diálisis) o después de un trasplante de riñón con una orden del médico.</p> <p>Cubrimos 3 horas de servicios de asesoramiento individual durante el primer año que recibe los servicios de terapia médica nutricional en virtud de Medicare (esto incluye nuestro plan, cualquier plan Medicare Advantage u Original Medicare) y 2 horas cada año, después de este. Si su afección, tratamiento o diagnóstico cambian, puede recibir más horas de tratamiento con una orden del médico. El médico debe recetar estos servicios y renovar la orden todos los años si hay que continuar con el tratamiento el siguiente año calendario.</p>	<p>Dentro de la red No se requiere coseguro, copago ni deducible para los miembros elegibles para servicios de terapia médica nutricional cubiertos por Medicare.</p> <p>Fuera de la red Coseguro del 35% para este servicio preventivo cubierto por Medicare.</p>
<p> Programa de prevención de la diabetes de Medicare (MDPP)</p> <p>Los servicios del Programa de prevención de la diabetes de Medicare (Medicare Diabetes Prevention Program, MDPP) se cubrirán para los beneficiarios elegibles de Medicare a través de todos los planes de salud de Medicare.</p> <p>El MDPP es una intervención estructurada de cambio de conducta de salud que brinda capacitación práctica sobre cambios en la dieta a largo plazo, aumento de la actividad física y estrategias de resolución de problemas para superar desafíos a fin de mantener la pérdida de peso y un estilo de vida saludable.</p>	<p>Dentro de la red No se requiere coseguro, copago ni deducible para el beneficio del MDPP.</p> <p>Fuera de la red Coseguro del 35% para este servicio preventivo cubierto por Medicare.</p>

Capítulo 4. Tabla de beneficios médicos (lo que está cubierto y lo que le corresponde pagar)

Servicios cubiertos	Lo que usted debe pagar cuando obtiene estos servicios
<p>Medicamentos con receta de la Parte B de Medicare</p> <p>La Parte B de Original Medicare cubre estos medicamentos. Los miembros de nuestro plan reciben la cobertura de estos medicamentos a través de nuestro plan. Los medicamentos cubiertos incluyen los siguientes:</p> <ul style="list-style-type: none"> • Medicamentos que, generalmente, el paciente no se autoadministra y que se aplican por medio de una inyección o infusión cuando recibe servicios de un médico, un hospital para pacientes externos o un centro quirúrgico ambulatorio. • Medicamentos que se administran con equipo médico duradero (por ejemplo, nebulizadores) autorizados por el plan. • Factores de la coagulación que se aplica usted mismo mediante una inyección si tiene hemofilia. • Medicamentos inmunosupresores si estaba inscrito en la Parte A de Medicare cuando se le trasplantó el órgano. • Medicamentos inyectables para la osteoporosis si usted no puede salir de su casa, tiene una fractura ósea que el médico confirma que se relacionó con la osteoporosis posmenopáusica y no puede administrarse usted mismo el medicamento. • Antígenos. • Determinados medicamentos orales para el tratamiento del cáncer y las náuseas. • Determinados medicamentos para autodiálisis en su hogar, incluidos heparina, el antídoto para la heparina cuando sea medicamento necesario, anestésicos tópicos y fármacos estimuladores de la eritropoyesis (por ejemplo, Epogen®, Procrit®, Epoetin Alfa, Aranesp® o Darbepoetin Alfa). • Inmunoglobulina intravenosa para el tratamiento en el hogar de deficiencias inmunitarias primarias. 	<p>Dentro de la red</p> <p>Coseguro del 20% para los medicamentos de quimioterapia y radiación de la Parte B de Medicare.</p> <p>Se requiere autorización previa.</p> <p>Coseguro del 20% para los medicamentos de la Parte B de Medicare y otros servicios para pacientes externos.</p> <p>Se requiere autorización previa.</p>
<p>También cubrimos algunas vacunas en virtud del beneficio para medicamentos con receta de la Parte B y la Parte D.</p>	<p>Fuera de la red</p> <p>Coseguro del 35% para los medicamentos de quimioterapia y radiación de la Parte B de Medicare.</p> <p>Coseguro del 35% para los medicamentos de la Parte B de Medicare y otros servicios para pacientes externos.</p>

Capítulo 4. Tabla de beneficios médicos (lo que está cubierto y lo que le corresponde pagar)

Servicios cubiertos	Lo que usted debe pagar cuando obtiene estos servicios
<p>Medicamentos con receta de la Parte B de Medicare (continuación)</p> <p>El Capítulo 5 explica el beneficio para medicamentos con receta de la Parte D e indica las normas que deben seguirse a fin de recibir cobertura para los medicamentos con receta. Lo que le corresponde pagar por los medicamentos con receta de la Parte D a través de nuestro plan se incluye en el Capítulo 6.</p>	
<p> Prueba de detección de obesidad y tratamiento para fomentar la pérdida de peso continua</p> <p>Si usted tiene un índice de masa corporal de 30 o más, cubrimos asesoramiento intensivo para ayudarlo a perder peso. Este asesoramiento se cubre si usted lo recibe en un establecimiento de atención primaria, donde se puede coordinar con su plan integral de prevención. Para obtener más información, consulte con su especialista o médico de atención primaria.</p>	<p>Dentro de la red No se requiere coseguro, copago ni deducible para los tratamientos y las pruebas de detección preventivos de obesidad.</p> <p>Fuera de la red Coseguro del 35% para este servicio preventivo cubierto por Medicare.</p>

Capítulo 4. Tabla de beneficios médicos (lo que está cubierto y lo que le corresponde pagar)

Servicios cubiertos	Lo que usted debe pagar cuando obtiene estos servicios
<p>Servicios del programa de tratamiento de opioides</p> <p>Los miembros de nuestro plan con un trastorno por el consumo de opioides (Opioid Use Disorder, OUD) pueden recibir cobertura para servicios de tratamiento del OUD a través de un programa de tratamiento de opioides (Opioid Treatment Program, OTP) que incluye los siguientes servicios:</p> <ul style="list-style-type: none"> • Medicamentos agonistas y antagonistas de opioides aprobados por la Administración de Alimentos y Medicamentos de los Estados Unidos (U.S. Food and Drug Administration, FDA) para el tratamiento asistido por medicamentos (Medically-Assisted Treatment, MAT) • Dispensación y administración de medicamentos para el MAT (si corresponde) • Asesoramiento sobre el consumo de sustancias • Terapia individual y grupal • Pruebas de toxicología • Actividades de admisión • Evaluaciones periódicas 	<p>Dentro de la red Copago de \$45 por cada servicio de tratamiento para el consumo de opioides cubierto por Medicare.</p> <p>Se requiere autorización previa.</p> <p>Fuera de la red Coseguro del 35% por cada servicio de tratamiento para el consumo de opioides cubierto por Medicare.</p>
<p>Pruebas de diagnóstico, servicios terapéuticos y suministros para pacientes externos</p> <p>Los servicios cubiertos incluyen, entre otros, los siguientes:</p> <ul style="list-style-type: none"> • Radiografías. • Tratamiento de radiación (radio e isótopos), incluidos los suministros y materiales de los técnicos. • Suministros quirúrgicos, por ejemplo, vendajes. • Entablillados, yesos y otros dispositivos que se utilizan para reducir fracturas y dislocaciones. • Análisis de laboratorio. 	<p>Radiografías para pacientes externos</p> <p>Dentro de la red Copago de \$0 para radiografías cubiertas por Medicare.</p> <p>Se requiere autorización previa.</p>

Capítulo 4. Tabla de beneficios médicos (lo que está cubierto y lo que le corresponde pagar)

Servicios cubiertos	Lo que usted debe pagar cuando obtiene estos servicios
<p>Pruebas de diagnóstico, servicios terapéuticos y suministros para pacientes externos (continuación)</p> <ul style="list-style-type: none"> • Sangre: se incluye almacenamiento y administración. La cobertura de sangre completa y de concentrado de glóbulos rojos comienza a partir de la cuarta pinta de sangre que usted necesite; debe pagar por las 3 primeras pintas de sangre que reciba en un año calendario o donar la sangre usted mismo o pedirle a alguien más que done. Todos los otros componentes de la sangre están cubiertos desde la primera pinta de sangre utilizada. • Otras pruebas de diagnóstico para pacientes externos. 	<p>Fuera de la red Coseguro del 35% para radiografías cubiertas por Medicare.</p> <p>Servicios de radiología terapéutica Dentro de la red Coseguro del 20% para servicios de radiología terapéutica cubiertos por Medicare.</p> <p>Se requiere autorización previa.</p> <p>Fuera de la red Coseguro del 35% para servicios de radiología terapéutica cubiertos por Medicare.</p> <p>Suministros médicos Dentro de la red Coseguro del 20% para suministros cubiertos por Medicare dentro de la red.</p> <p>Se requiere autorización previa.</p> <p>Fuera de la red Coseguro del 35% para suministros cubiertos por Medicare fuera de la red.</p>

Capítulo 4. Tabla de beneficios médicos (lo que está cubierto y lo que le corresponde pagar)

Servicios cubiertos	Lo que usted debe pagar cuando obtiene estos servicios
<p>Pruebas de diagnóstico, servicios terapéuticos y suministros para pacientes externos (continuación)</p>	<p>Servicios de laboratorio Dentro de la red Copago de \$0 para servicios de laboratorio cubiertos por Medicare.</p> <p>Se requiere autorización previa.</p> <p>Fuera de la red Coseguro del 35% para servicios de laboratorio cubiertos por Medicare.</p> <p>Servicios de sangre Dentro de la red Coseguro del 20% después de la tercera pinta de sangre.</p> <p>Fuera de la red Coseguro del 35%.</p> <p>Pruebas y procedimientos de diagnóstico Dentro de la red Copago de \$0 para pruebas y procedimientos de diagnóstico cubiertos por Medicare.</p> <p>Se requiere autorización previa.</p> <p>Fuera de la red Coseguro del 35% para pruebas y procedimientos de diagnóstico cubiertos por Medicare.</p>

Capítulo 4. Tabla de beneficios médicos (lo que está cubierto y lo que le corresponde pagar)

Servicios cubiertos	Lo que usted debe pagar cuando obtiene estos servicios
<p>Pruebas de diagnóstico, servicios terapéuticos y suministros para pacientes externos (continuación)</p>	<p>Servicios de radiología diagnóstica</p> <p>Dentro de la red Copago de \$75 a \$300 dependiendo de los servicios de radiología diagnóstica cubiertos por Medicare (sin incluir radiografías) para tomografías computarizadas, resonancias magnéticas, mielografías, tomografías por emisión de positrones (PET), angiografías por resonancia magnética (MRA), tomografías computarizadas por emisión de fotón único (SPECT), angiografías por tomografía computarizada (CTA), cardiología nuclear y pruebas de esfuerzo.</p> <p>Se requiere autorización previa.</p> <p>Fuera de la red Coseguro del 35% dependiendo de los servicios de radiología diagnóstica cubiertos por Medicare (sin incluir radiografías) para tomografías computarizadas, resonancias magnéticas, mielografías, tomografías por emisión de positrones (PET), angiografías por resonancia magnética (MRA), tomografías computarizadas por emisión de fotón único (SPECT), angiografías por tomografía computarizada (CTA), cardiología nuclear y pruebas de esfuerzo.</p>

Capítulo 4. Tabla de beneficios médicos (lo que está cubierto y lo que le corresponde pagar)

Servicios cubiertos	Lo que usted debe pagar cuando obtiene estos servicios
<p>Observación hospitalaria para pacientes externos</p> <p>Los servicios de observación son servicios hospitalarios para pacientes externos proporcionados para determinar si necesita ser ingresado como paciente internado o puede ser dado de alta.</p> <p>Para que los servicios hospitalarios de observación para pacientes externos tengan cobertura, deben cumplir con los criterios de Medicare y considerarse razonables y necesarios. Los servicios de observación se cubren solo cuando se prestan a partir de la orden de un médico o de otra persona autorizada por la ley de licencias del estado y los reglamentos para el personal del hospital para ingresar a pacientes al hospital u ordenar pruebas para pacientes externos.</p> <p>Nota: A menos que el proveedor haya dejado por escrito una orden de admisión como paciente internado, usted es un paciente externo y paga los montos del costo compartido por servicios hospitalarios para pacientes externos. Aunque usted permanezca en el hospital durante la noche, puede ser considerado un “paciente externo”. Si no está seguro de si es un paciente externo, consulte con el personal del hospital.</p> <p>También puede encontrar más información en la hoja de datos de Medicare denominada “Are You a Hospital Inpatient or Outpatient? If You Have Medicare – Ask!” (¿Es un paciente hospitalizado o ambulatorio? Si tiene Medicare - ¡Pregunte!). La hoja de datos se encuentra disponible en Internet en www.medicare.gov/Pubs/pdf/11435-Are-You-an-Inpatient-or-Outpatient.pdf o puede llamar al 1-800-MEDICARE (1-800-633-4227). Los usuarios de TTY deben llamar al 1-877-486-2048. Puede llamar a estos números de forma gratuita, durante las 24 horas, los 7 días de la semana.</p>	<p>Dentro de la red Coseguro del 20% para servicios de observación para pacientes externos cubiertos por Medicare.</p> <p>Fuera de la red Coseguro del 35% para servicios de observación para pacientes externos cubiertos por Medicare.</p>

Capítulo 4. Tabla de beneficios médicos (lo que está cubierto y lo que le corresponde pagar)

Servicios cubiertos	Lo que usted debe pagar cuando obtiene estos servicios
<p>Servicios hospitalarios para pacientes externos</p> <p>Cubrimos servicios médicamente necesarios que se le hayan brindado en el departamento de pacientes externos de un hospital para diagnóstico y tratamiento de una enfermedad o lesión.</p> <p>Los servicios cubiertos incluyen, entre otros, los siguientes:</p> <ul style="list-style-type: none"> • Servicios en un departamento de emergencias o una clínica para pacientes externos, como servicios de observación o cirugía para pacientes externos. • Análisis de laboratorio y de diagnóstico facturados por el hospital. • Atención de salud mental, incluida la atención en un programa de hospitalización parcial, si un médico certifica que el tratamiento con internación podría ser requerido sin esta atención. • Radiografías y otros servicios de radiología facturados por el hospital. • Suministros médicos, como entablillados y yesos. • Algunos medicamentos y productos biológicos que no se pueden autoadministrar. <p>Nota: A menos que el proveedor haya dejado por escrito una orden de admisión como paciente internado, usted es un paciente externo y paga los montos del costo compartido por servicios hospitalarios para pacientes externos. Aunque usted permanezca en el hospital durante la noche, puede ser considerado un “paciente externo”. Si no está seguro de si es un paciente externo, consulte con el personal del hospital.</p> <p>También puede encontrar más información en la hoja de datos de Medicare denominada “Are You a Hospital Inpatient or Outpatient? If You Have Medicare – Ask!” (¿Es un paciente hospitalizado o ambulatorio? Si tiene Medicare - ¡Pregunte!). La hoja de datos se encuentra disponible en Internet en www.medicare.gov/Pubs/pdf/11435-Are-You-an-Inpatient-or-Outpatient.pdf o puede llamar al 1-800-MEDICARE (1-800-633-4227). Los usuarios de TTY deben llamar al 1-877-486-2048. Puede llamar a estos números de forma gratuita, durante las 24 horas, los 7 días de la semana.</p>	<p>Centro quirúrgico ambulatorio</p> <p>Dentro de la red Copago de \$275 por cada consulta al centro quirúrgico ambulatorio cubierta por Medicare. Se requiere autorización previa.</p> <p>Fuera de la red Coseguro del 35% por cada consulta al centro quirúrgico ambulatorio cubierta por Medicare.</p> <p>Hospital para pacientes externos</p> <p>Dentro de la red Copago de \$350 para estadías hospitalarias para pacientes externos cubiertas por Medicare. Se requiere autorización previa.</p> <p>Fuera de la red Coseguro del 35% para estadías hospitalarias para pacientes externos cubiertas por Medicare.</p>

Capítulo 4. Tabla de beneficios médicos (lo que está cubierto y lo que le corresponde pagar)

Servicios cubiertos	Lo que usted debe pagar cuando obtiene estos servicios
<p>Servicios hospitalarios para pacientes externos (continuación)</p>	<p>Medicamentos con receta de la Parte B</p> <p>Dentro de la red Coseguro del 20% para quimioterapia para pacientes externos, medicamentos de la Parte B y otros servicios para pacientes externos.</p> <p>Se requiere autorización previa.</p> <p>Fuera de la red Coseguro del 35% para quimioterapia para pacientes externos, medicamentos de la Parte B y otros servicios para pacientes externos.</p>
<p>Atención de salud mental para pacientes externos</p> <p>Los servicios cubiertos incluyen lo siguiente:</p> <p>Servicios de salud mental prestados por un psiquiatra o médico autorizado por el estado, psicólogo clínico, asistente social clínico, especialista en enfermería clínica, enfermero practicante, auxiliar médico u otro profesional de atención de salud mental calificado según Medicare, de conformidad con lo permitido por la legislación estatal aplicable.</p>	<p>Dentro de la red Copago de \$40 por cada consulta de terapia individual con o sin un psiquiatra cubierta por Medicare y copago de \$40 por cada consulta de terapia grupal con o sin un psiquiatra cubierta por Medicare.</p> <p>Fuera de la red Coseguro del 35% por cada consulta de terapia individual con o sin un psiquiatra cubierta por Medicare y coseguro del 35% por cada consulta de terapia grupal con o sin un psiquiatra cubierta por Medicare.</p>

Capítulo 4. Tabla de beneficios médicos (lo que está cubierto y lo que le corresponde pagar)

Servicios cubiertos	Lo que usted debe pagar cuando obtiene estos servicios
<p>Servicios de rehabilitación para pacientes externos</p> <p>Los servicios cubiertos incluyen fisioterapia, terapia ocupacional, terapia del habla y del lenguaje.</p> <p>Los servicios de rehabilitación para pacientes externos se prestan en varios entornos para pacientes externos, como departamentos ambulatorios de hospitales, consultorios de terapeutas independientes y Centros de rehabilitación integral para pacientes externos (Comprehensive Outpatient Rehabilitation Facilities, CORF).</p>	<p>Dentro de la red</p> <p>Copago de \$35 por cada consulta de terapia ocupacional cubierta por Medicare.</p> <p>Se requiere autorización previa.</p> <p>Copago de \$35 por cada consulta de fisioterapia o terapia del habla cubierta por Medicare.</p> <p>Se requiere autorización previa.</p> <p>Fuera de la red</p> <p>Coseguro del 35% por cada consulta de terapia ocupacional cubierta por Medicare.</p> <p>Coseguro del 35% por cada consulta de fisioterapia o terapia del habla cubierta por Medicare.</p>

Capítulo 4. Tabla de beneficios médicos (lo que está cubierto y lo que le corresponde pagar)

Servicios cubiertos	Lo que usted debe pagar cuando obtiene estos servicios
<p>Servicios por abuso de sustancias tóxicas para pacientes externos</p> <p>Usted está cubierto para el tratamiento del abuso de sustancias tóxicas, como lo cubre Original Medicare.</p> <p>*Excepto en una emergencia, su proveedor debe obtener autorización de BSW SeniorCare Advantage Basic (PPO). El tratamiento por abuso de sustancias químicas incluye servicios médicos para la desintoxicación aguda y la rehabilitación para pacientes externos de acuerdo con las pautas de Medicare.</p>	<p>Dentro de la red</p> <p>Copago de \$45 por cada consulta de terapia individual cubierta por Medicare.</p> <p>Se requiere autorización previa.</p> <p>Copago de \$45 por cada consulta de terapia grupal cubierta por Medicare.</p> <p>Se requiere autorización previa.</p> <p>Fuera de la red</p> <p>Coseguro del 35% por cada consulta de terapia individual cubierta por Medicare.</p> <p>Coseguro del 35% por cada consulta de terapia grupal cubierta por Medicare.</p>

Capítulo 4. Tabla de beneficios médicos (lo que está cubierto y lo que le corresponde pagar)

Servicios cubiertos	Lo que usted debe pagar cuando obtiene estos servicios
<p>Cirugía para pacientes externos, incluidos servicios prestados en centros hospitalarios para pacientes externos y centros quirúrgicos ambulatorios</p> <p>Nota: Si se someterá a una cirugía en un centro hospitalario, consulte con el proveedor si lo considerarán un paciente internado o externo. A menos que el proveedor escriba una orden de admisión para su hospitalización, usted es un paciente externo y paga los montos del costo compartido para la cirugía para pacientes externos. Aunque usted permanezca en el hospital durante la noche, puede ser considerado un “paciente externo”.</p>	<p>Centro quirúrgico ambulatorio</p> <p>Dentro de la red Copago de \$275 por cada servicio de cirugía ambulatoria cubierto por Medicare.</p> <p>Se requiere autorización previa.</p> <p>Fuera de la red Coseguro del 35% por cada servicio de cirugía ambulatoria cubierto por Medicare.</p> <p>Hospital para pacientes externos</p> <p>Dentro de la red Copago de \$350 por cada consulta a un centro hospitalario para pacientes externos cubierta por Medicare. Se aplicará un coseguro del 20% a los servicios de transfusión.</p> <p>Se requiere autorización previa.</p> <p>Fuera de la red Coseguro del 35% para servicios quirúrgicos cubiertos por Medicare.</p>

Capítulo 4. Tabla de beneficios médicos (lo que está cubierto y lo que le corresponde pagar)

Servicios cubiertos	Lo que usted debe pagar cuando obtiene estos servicios
<p>Cirugía para pacientes externos, incluidos servicios prestados en centros hospitalarios para pacientes externos y centros quirúrgicos ambulatorios (continuación)</p>	<p>Observación hospitalaria para pacientes externos Dentro de la red Coseguro del 20% por consulta de observación hospitalaria para pacientes externos cubierta por Medicare.</p> <p>Fuera de la red Coseguro del 35% por consulta de observación hospitalaria para pacientes externos cubierta por Medicare.</p>
<p>Servicios de hospitalización parcial</p> <p>La “hospitalización parcial” es un programa estructurado de tratamiento psiquiátrico activo, suministrado como un servicio hospitalario para pacientes externos o en un centro comunitario de salud mental, que es más intenso que la atención recibida en el consultorio del médico o terapeuta y es una alternativa a la hospitalización.</p>	<p>Dentro de la red Copago de \$40 por día por servicios de hospitalización parcial cubiertos por Medicare.</p> <p>Se requiere autorización previa.</p> <p>Fuera de la red Coseguro del 35% por día por servicios de hospitalización parcial cubiertos por Medicare.</p>

Capítulo 4. Tabla de beneficios médicos (lo que está cubierto y lo que le corresponde pagar)

Servicios cubiertos	Lo que usted debe pagar cuando obtiene estos servicios
<p>Servicios de médicos o profesionales, incluidas consultas en el consultorio del médico</p> <p>Los servicios cubiertos incluyen lo siguiente:</p> <ul style="list-style-type: none"> • Servicios quirúrgicos o de atención médica necesarios llevados a cabo en un consultorio médico, centro quirúrgico ambulatorio certificado, departamento para pacientes externos de un hospital o cualquier otra ubicación. • Consultas con un especialista, y diagnóstico y tratamiento a cargo de un especialista. • Exámenes auditivos básicos y relacionados con el equilibrio realizados por su médico, si el médico así lo indica para determinar si usted necesita tratamiento médico. • Ciertos servicios de telesalud, incluyendo: <ul style="list-style-type: none"> ○ Resfríos o gripes ○ Alergias/problemas relacionados con los senos nasales ○ Condiciones de la piel ○ Dejar de fumar ○ Problemas estomacales y digestivos ○ Afecciones oculares menores ○ La salud de la mujer ○ Tiene la opción de recibir estos servicios mediante una consulta en persona o por telesalud. Si elige recibir uno de estos servicios por telesalud, debe utilizar un proveedor de la red que ofrezca ese servicio. ○ Se puede acceder a los servicios de telesalud con proveedores participantes a través de myBSWHealth.com o la aplicación MyBSWHealth disponible en la tienda de aplicaciones o Google Play. • Algunos servicios de telesalud, incluyendo la consulta, el diagnóstico y el tratamiento por parte de un médico o profesional, para pacientes de determinadas zonas rurales u otros lugares aprobados por Medicare. 	<p>Dentro de la red</p> <p>Copago de \$0 por cada consulta con un PCP cubierta por Medicare.</p> <p>Copago de \$40 por cada consulta con un especialista cubierta por Medicare.</p> <p>Copago de \$0 por cada consulta de telesalud con un especialista o psiquiatra.</p> <p>Fuera de la red</p> <p>Coseguro del 35% por cada consulta con un PCP cubierta por Medicare.</p> <p>Coseguro del 35% por cada consulta con un especialista cubierta por Medicare.</p> <p>Coseguro del 35% por cada consulta de telesalud con un especialista o psiquiatra.</p>


Capítulo 4. Tabla de beneficios médicos (lo que está cubierto y lo que le corresponde pagar)

Servicios cubiertos	Lo que usted debe pagar cuando obtiene estos servicios
Servicios de médicos o profesionales, incluidas consultas en el consultorio del médico (continuación)	
<ul style="list-style-type: none"> • Servicios de telesalud para las consultas mensuales relacionadas con una enfermedad renal terminal para los miembros que se realizan diálisis en el hogar en un centro de diálisis renal basado en un hospital o basado en un hospital de acceso crítico, centro de diálisis renal o el hogar del miembro. • Servicios de telesalud para el diagnóstico, la evaluación o el tratamiento de síntomas de una apoplejía, independientemente de su ubicación. • Servicios de telesalud para miembros con un trastorno por consumo de sustancias o un trastorno de salud mental concurrente, independientemente de su ubicación. • Controles virtuales (por ejemplo, por teléfono o chat de video) de 5 a 10 minutos con su médico <u>en los siguientes casos:</u> <ul style="list-style-type: none"> ○ Usted no es un paciente nuevo y ○ El control no está relacionado con una visita al consultorio de los últimos 7 días y ○ El control no da lugar a una visita al consultorio dentro de las próximas 24 horas o a la cita disponible más cercana. • Evaluación de videos o imágenes que usted envíe a su médico, incluida la interpretación y el seguimiento del médico dentro de las 24 horas <u>en los siguientes casos:</u> <ul style="list-style-type: none"> ○ Usted no es un paciente nuevo y ○ La evaluación no está relacionada con una visita al consultorio de los últimos 7 días y ○ La evaluación no da lugar a una visita al consultorio dentro de las próximas 24 horas o a la cita disponible más cercana. • Consultas que su médico tenga con otros médicos por teléfono, Internet o registro de salud electrónico • Segunda opinión de otro proveedor de la red antes de una cirugía. 	

Capítulo 4. Tabla de beneficios médicos (lo que está cubierto y lo que le corresponde pagar)

Servicios cubiertos	Lo que usted debe pagar cuando obtiene estos servicios
<p>Servicios de médicos o profesionales, incluidas consultas en el consultorio del médico (continuación)</p> <ul style="list-style-type: none"> Atención odontológica que no sea de rutina (los servicios cubiertos se limitan a cirugía de la mandíbula o estructuras relacionadas, corrección de fracturas de la mandíbula o de huesos faciales, extracción de dientes para preparar la mandíbula para aplicar radioterapia por una enfermedad neoplásica o servicios que estarían cubiertos si los prestara un médico). 	
<p>Servicios de podiatría</p> <p>Los servicios cubiertos incluyen lo siguiente:</p> <ul style="list-style-type: none"> Diagnóstico y tratamiento médico o quirúrgico de lesiones y enfermedades de los pies (por ejemplo, dedo en martillo o espolones calcáneos). Cuidado de rutina de los pies para los miembros que padecen determinadas afecciones que comprometen las extremidades inferiores. 	<p>Dentro de la red Copago de \$45 por cada servicio de podiatría cubierto por Medicare.</p> <p>Fuera de la red Coseguro del 35% por cada servicio de podiatría cubierto por Medicare.</p> <p>Las consultas de podiatría cubiertas por Medicare son para el cuidado de los pies médicamente necesario.</p>



Capítulo 4. Tabla de beneficios médicos (lo que está cubierto y lo que le corresponde pagar)

Servicios cubiertos	Lo que usted debe pagar cuando obtiene estos servicios
<p> Pruebas de detección de cáncer de próstata</p> <p>Para los hombres de 50 años o más, los servicios cubiertos incluyen los siguientes estudios una vez cada 12 meses:</p> <ul style="list-style-type: none"> • Tacto rectal. • Análisis del antígeno prostático específico (Prostate Specific Antigen, PSA). 	<p>Dentro de la red</p> <p>No se requiere coseguro, copago ni deducible para un análisis anual del PSA.</p> <p>Copago de \$0 por un tacto rectal anual cubierto por Medicare.</p> <p>Fuera de la red</p> <p>Coseguro del 35% para un análisis anual del PSA cubierto por Medicare.</p> <p>Coseguro del 35% por un tacto rectal anual cubierto por Medicare.</p>



Capítulo 4. Tabla de beneficios médicos (lo que está cubierto y lo que le corresponde pagar)

Servicios cubiertos	Lo que usted debe pagar cuando obtiene estos servicios
<p>Dispositivos protésicos y suministros relacionados</p> <p>Dispositivos (no odontológicos) que reemplazan una función o parte del cuerpo parcial o totalmente. Estos incluyen, entre otros, bolsas de colostomía y suministros directamente relacionados con el cuidado de la colostomía, marcapasos, férulas, zapatos protésicos, miembros artificiales y prótesis mamarias (incluido un sostén quirúrgico para después de una mastectomía). Se incluyen determinados suministros relacionados con dispositivos protésicos, así como la reparación o sustitución de estos dispositivos. También se proporciona cierto grado de cobertura después de la extracción de cataratas o de una cirugía de cataratas (para obtener más detalles, consulte “Atención de la vista” más adelante en esta sección).</p>	<p>Dentro de la red</p> <p>Coseguro del 20% para dispositivos protésicos cubiertos por Medicare.</p> <p>Se requiere autorización previa.</p> <p>Coseguro del 20% para suministros relacionados cubiertos por Medicare.</p> <p>Se requiere autorización previa.</p> <p>Fuera de la red</p> <p>Coseguro del 35% para dispositivos protésicos cubiertos por Medicare.</p> <p>Coseguro del 35% para suministros relacionados cubiertos por Medicare.</p>
<p>Servicios de rehabilitación pulmonar</p> <p>Los programas intensivos de rehabilitación pulmonar se cubren para miembros que padecen enfermedad pulmonar obstructiva crónica (EPOC) de moderada a muy grave y tienen una orden del médico que atiende su enfermedad respiratoria crónica para comenzar una terapia de rehabilitación pulmonar.</p>	<p>Dentro de la red</p> <p>Copago de \$30 por cada servicio de rehabilitación pulmonar cubierto por Medicare.</p> <p>Fuera de la red</p> <p>Coseguro del 35% por cada servicio de rehabilitación pulmonar cubierto por Medicare.</p>

Capítulo 4. Tabla de beneficios médicos (lo que está cubierto y lo que le corresponde pagar)

Servicios cubiertos	Lo que usted debe pagar cuando obtiene estos servicios
<p> Prueba de detección y asesoramiento para reducir el abuso de alcohol</p> <p>Cubrimos una prueba de detección de abuso de alcohol para adultos con Medicare (incluidas mujeres embarazadas) que abusan del alcohol, pero que no son dependientes.</p> <p>Si el resultado de la prueba de detección de abuso de alcohol es positivo, usted puede obtener hasta 4 sesiones breves de asesoramiento personales por año (si demuestra ser competente y estar alerta durante el asesoramiento) brindado por un médico o profesional de atención primaria calificado en un establecimiento de atención primaria.</p>	<p>Dentro de la red No se requiere coseguro, copago ni deducible para el beneficio preventivo de detección y asesoramiento para reducir el abuso de alcohol cubierto por Medicare.</p> <p>Fuera de la red Coseguro del 35% para este servicio preventivo cubierto por Medicare.</p>
<p> Prueba de detección de cáncer de pulmón con tomografía computarizada de baja dosis (LDCT)</p> <p>Para las personas que reúnen los requisitos, se cubre una tomografía computarizada de baja dosis (Low Dose Computed Tomography, LDCT) cada 12 meses.</p> <p>Los miembros elegibles deben cumplir con los siguientes requisitos: tener entre 55 y 77 años y no tener signos ni síntomas de cáncer de pulmón, pero tener antecedentes como fumadores de tabaco de, al menos, 30 años/paquete y ser fumadores actualmente o haber dejado de fumar en los últimos 15 años y recibir una orden por escrito de parte de un médico o un profesional no médico calificado para realizarse una LDCT durante una consulta para el asesoramiento sobre la prueba de detección de cáncer de pulmón y de la toma de decisiones compartidas que cumpla con los criterios de Medicare para dichas consultas.</p> <p><i>Para poder realizarse una prueba de detección de cáncer de pulmón después de una prueba de detección inicial con una LDCT:</i> el miembro debe recibir una orden por escrito para realizarse una prueba de detección de cáncer de pulmón con una LDCT, que puede proporcionar un médico o profesional no médico calificado durante cualquier consulta apropiada.</p>	<p>Dentro de la red No se requiere coseguro, copago ni deducible para la consulta de asesoramiento y de toma de decisiones compartidas cubierta por Medicare o para la LDCT.</p> <p>Fuera de la red Coseguro del 35% para este servicio preventivo cubierto por Medicare.</p>

Capítulo 4. Tabla de beneficios médicos (lo que está cubierto y lo que le corresponde pagar)

Servicios cubiertos	Lo que usted debe pagar cuando obtiene estos servicios
<p> Prueba de detección de cáncer de pulmón con tomografía computarizada de baja dosis (LDCT) (continuación)</p> <p>Si un médico o profesional no médico calificado elige realizar una consulta de asesoramiento y de toma de decisiones compartidas para realizar una prueba de detección de cáncer de pulmón con LDCT posterior, la consulta debe cumplir con los criterios de Medicare.</p>	
<p> Prueba de detección de enfermedades de transmisión sexual (ETS) y asesoramiento para prevenirlas</p> <p>Cubrimos pruebas de detección de enfermedades de transmisión sexual (ETS) como clamidia, gonorrea, sífilis y hepatitis B. Estas pruebas de detección se cubren para las mujeres embarazadas y para ciertas personas que corren un mayor riesgo de tener ETS cuando un proveedor de atención primaria las solicita. Cubrimos estas pruebas una vez cada 12 meses o en ciertas etapas durante el embarazo.</p> <p>También cubrimos hasta 2 sesiones personales súper intensivas de asesoramiento conductual de 20 a 30 minutos por año para adultos sexualmente activos con mayor riesgo de sufrir infecciones por ETS. Solo cubriremos estas sesiones de asesoramiento como un servicio preventivo si las brinda un proveedor de atención primaria y se realizan en un establecimiento de atención primaria, como en el consultorio de un médico.</p>	<p>Dentro de la red No se requiere coseguro, copago ni deducible para los beneficios preventivos para pruebas de detección de ETS y asesoramiento para prevenirlas cubiertos por Medicare.</p> <p>Fuera de la red Coseguro del 35% para este servicio preventivo cubierto por Medicare.</p>
<p>Servicios para tratar enfermedades renales</p> <p>Los servicios cubiertos incluyen lo siguiente:</p> <ul style="list-style-type: none"> • Servicios educativos sobre la enfermedad renal para enseñar sobre el cuidado del riñón y ayudar a los miembros a tomar decisiones informadas sobre su cuidado. En el caso de los miembros con enfermedad renal crónica en etapa IV, cuando son remitidos por su médico, cubrimos hasta seis sesiones de servicios educativos sobre la enfermedad renal de por vida. 	<p>Dentro de la red Copago de \$0 para servicios educativos sobre la enfermedad renal cubiertos por Medicare.</p> <p>Coseguro del 20% para servicios de diálisis cubiertos por Medicare.</p>


Capítulo 4. Tabla de beneficios médicos (lo que está cubierto y lo que le corresponde pagar)

Servicios cubiertos	Lo que usted debe pagar cuando obtiene estos servicios
<p>Servicios para tratar enfermedades renales (continuación)</p> <ul style="list-style-type: none"> • Tratamientos de diálisis para pacientes externos (incluso tratamientos de diálisis cuando está temporalmente fuera del área de servicio, tal como se explica en el Capítulo 3). • Tratamientos de diálisis para pacientes internados (si se lo ingresa al hospital para recibir atención especial). • Preparación para autodiálisis (incluye su preparación y la de cualquier otra persona que lo ayude con los tratamientos de diálisis en su hogar). • Equipos y suministros para autodiálisis en su hogar. • Determinados servicios de apoyo a domicilio (por ejemplo, cuando sea necesario, visitas de trabajadores especializados en diálisis para verificar cómo va con la autodiálisis en su hogar, para ayudar en casos de emergencia y para revisar su equipo para diálisis y el suministro de agua). <p>Ciertos medicamentos para diálisis están cubiertos por los beneficios de cobertura para medicamentos de la Parte B de Medicare. Para obtener más información sobre la cobertura de medicamentos de la Parte B, consulte la sección “Medicamentos con receta de la Parte B de Medicare”.</p>	<p>Fuera de la red</p> <p>Coseguro del 35% para servicios educativos sobre la enfermedad renal cubiertos por Medicare.</p> <p>Coseguro del 35% para servicios de diálisis cubiertos por Medicare.</p>
<p>Servicios en un centro de atención de enfermería especializada (skilled nursing facility, SNF)</p> <p>(En el Capítulo 12 de este folleto, encontrará una definición de “centro de atención de enfermería especializada”. En ocasiones, los centros de atención de enfermería especializada suelen denominarse “SNF”).</p> <p>Los servicios cubiertos incluyen, entre otros, los siguientes:</p> <ul style="list-style-type: none"> • Habitación semiprivada (o privada si es médicamente necesario). • Comidas, incluidas dietas especiales. • Servicios de enfermería especializada. • Fisioterapia, terapia ocupacional y terapia del habla. 	<p>Dentro de la red</p> <p>Para estadías en un SNF cubiertas por Medicare:</p> <p>Días 1 - 20: Copago de \$0 cada día.</p> <p>Días 21 - 100: Copago de \$188 cada día.</p> <p>El plan cubre hasta 100 días cada período de beneficios.</p> <p>Se requiere autorización previa.</p>

Capítulo 4. Tabla de beneficios médicos (lo que está cubierto y lo que le corresponde pagar)

Servicios cubiertos	Lo que usted debe pagar cuando obtiene estos servicios
<p>Servicios en un centro de atención de enfermería especializada (skilled nursing facility, SNF) (continuación)</p> <ul style="list-style-type: none"> • Medicamentos administrados como parte del plan de atención (esto incluye sustancias naturalmente presentes en el organismo, como los factores de la coagulación de la sangre). • Sangre: se incluye almacenamiento y administración. La cobertura de sangre completa y de concentrado de glóbulos rojos comienza a partir de la cuarta pinta de sangre que usted necesite; debe pagar por las 3 primeras pintas de sangre que reciba en un año calendario o donar la sangre usted mismo o pedirle a alguien más que done. Todos los otros componentes de la sangre están cubiertos desde la primera pinta de sangre utilizada. • Suministros médicos y quirúrgicos que suelen proporcionar los SNF. • Análisis de laboratorio que suelen hacerse en los SNF. • Radiografías y otros servicios de radiología que suelen hacerse en los SNF. • Uso de aparatos, como sillas de ruedas, que suelen proporcionar los SNF. • Servicios de médicos o profesionales. <p>Generalmente, los servicios en un SNF los obtendrá en centros de la red. No obstante, en determinadas condiciones que se detallan más abajo, usted podrá pagar el costo compartido dentro de la red por un centro que no sea proveedor de la red, si dicho centro acepta los montos de pago de nuestro plan.</p> <ul style="list-style-type: none"> • Un centro de cuidados o una comunidad de atención continua para jubilados donde estaba viviendo justo antes de ir al hospital (siempre que preste servicios de un centro de atención de enfermería especializada). • Un SNF donde su cónyuge esté viviendo en el momento en que usted se retire del hospital. 	<p>Fuera de la red Coseguro del 35%.</p> <p>El plan cubre hasta 100 días cada período de beneficios.</p>


Capítulo 4. Tabla de beneficios médicos (lo que está cubierto y lo que le corresponde pagar)

Servicios cubiertos	Lo que usted debe pagar cuando obtiene estos servicios
<p> Servicios para dejar de fumar y consumir tabaco (asesoramiento para dejar de fumar o consumir tabaco)</p> <p><u>Si consume tabaco, pero no tiene signos ni síntomas de enfermedades relacionadas con el tabaco:</u> cubrimos dos tentativas de orientación para dejarlo en un período de 12 meses como un servicio preventivo sin costo para usted. Cada tentativa de orientación incluye hasta cuatro consultas personales.</p> <p><u>Si consume tabaco y se le ha diagnosticado una enfermedad relacionada con el tabaco o está tomando algún medicamento que puede resultar afectado por el tabaco:</u> cubrimos servicios de asesoramiento para abandonar el hábito. Cubrimos dos tentativas de orientación para dejarlo, dentro de un período de 12 meses; no obstante, pagará el costo compartido aplicable para pacientes internados o externos. Cada tentativa de orientación incluye hasta cuatro consultas personales.</p>	<p>Dentro de la red No se requiere coseguro, copago ni deducible para los beneficios preventivos para dejar de fumar y de consumir tabaco cubiertos por Medicare.</p> <p>Fuera de la red Coseguro del 35% para este servicio preventivo cubierto por Medicare.</p>
<p>Tratamiento con ejercicios supervisados (SET)</p> <p>El tratamiento con ejercicios supervisados (Supervised Exercise Therapy, SET) se cubre para los miembros que tienen enfermedad arterial periférica (peripheral artery disease, PAD) sintomática y una remisión por PAD del médico responsable del tratamiento de la PAD.</p> <p>Se cubren hasta 36 sesiones en un período de 12 semanas si se cumplen los requisitos del programa de SET.</p> <p>El programa de SET debe cumplir con lo siguiente:</p> <ul style="list-style-type: none"> • Consistir en sesiones que duren entre 30 y 60 minutos y que consten de un programa de kinesioterapia para PAD en pacientes con claudicación. • Llevarse a cabo en un entorno hospitalario para pacientes externos o en el consultorio de un médico. • Ser proporcionado por el personal auxiliar calificado necesario para garantizar que los beneficios superen a los daños y que esté capacitado en kinesioterapia para la PAD. 	<p>Dentro de la red Copago de \$30 por cada consulta para SET cubierta por Medicare.</p> <p>Se requiere autorización previa.</p> <p>Fuera de la red Coseguro del 35% por cada consulta para SET cubierta por Medicare.</p>



Capítulo 4. Tabla de beneficios médicos (lo que está cubierto y lo que le corresponde pagar)

Servicios cubiertos	Lo que usted debe pagar cuando obtiene estos servicios
<p>Tratamiento con ejercicios supervisados (SET) (continuación)</p> <ul style="list-style-type: none"> • Estar bajo la supervisión directa de un médico, asistente médico, enfermero practicante o especialista en enfermería clínica, que debe estar capacitado en reanimación cardiopulmonar básica y avanzada. <p>El SET podría cubrirse por 36 sesiones adicionales en un período de tiempo extendido, más allá de las 36 sesiones en 12 semanas, si un proveedor de atención médica considera que es médicamente necesario.</p>	
<p>Servicios de urgencia</p> <p>Los servicios de urgencia se brindan para tratar una enfermedad, lesión o afección imprevista, que no es de emergencia y que requiere atención médica inmediata. Los servicios de urgencia pueden ser brindados por proveedores dentro de la red o fuera de la red cuando los proveedores de la red no están disponibles o no es posible comunicarse con ellos temporalmente.</p> <p>Los costos compartidos para los servicios de urgencia necesarios que se prestan fuera de la red son iguales que para los mismos servicios prestados dentro de la red.</p> <p>Este beneficio solo está disponible dentro de los Estados Unidos.</p>	<p>Dentro y fuera de la red</p> <p>Copago de \$50 por cada consulta de atención de urgencia cubierta por Medicare.</p> <p>El copago no se aplica si ingresa en un hospital dentro de las 24 horas siguientes por la misma afección.</p>

Capítulo 4. Tabla de beneficios médicos (lo que está cubierto y lo que le corresponde pagar)

Servicios cubiertos	Lo que usted debe pagar cuando obtiene estos servicios
<p> Atención de la vista</p> <p>Los servicios cubiertos incluyen lo siguiente:</p> <ul style="list-style-type: none"> • Servicios de médicos para pacientes externos para el diagnóstico y el tratamiento de enfermedades y lesiones de los ojos, incluido el tratamiento de la degeneración macular relacionada con la edad. Original Medicare no cubre exámenes de la vista de rutina (refracción de la vista) para anteojos o lentes de contacto. • Para las personas que tienen alto riesgo de padecer glaucoma, cubriremos una prueba de detección de glaucoma cada año. Las personas que tienen alto riesgo de padecer glaucoma son las personas con antecedentes familiares de glaucoma, las personas diabéticas, los afroamericanos de 50 años o más y los hispanoamericanos de 65 años o más. • Para las personas con diabetes, se cubre una prueba de detección de retinopatía diabética por año. • Un par de anteojos o lentes de contacto después de cada cirugía de cataratas que incluya la colocación de una lente intraocular. (Si necesita dos operaciones de cataratas por separado, no puede reservar el beneficio después de la primera cirugía y comprar dos pares de anteojos después de la segunda cirugía). • Examen de la vista de rutina Limitado a 1 consulta(s) cada año • Lentes y accesorios de rutina adicionales <ul style="list-style-type: none"> ○ Un crédito combinado de hasta \$125 cada año para todos los lentes y accesorios adicionales ○ Limitado a 12 pares de lentes de contacto cada año. ○ Limitado a 1 par(es) de anteojos (lentes y marcos) cada año. 	<p>Dentro de la red</p> <p>Copago de \$40 por cada examen de la vista cubierto por Medicare.</p> <p>Copago de \$0 para el diagnóstico y tratamiento de enfermedades y afecciones de los ojos cubierto por Medicare, incluida una prueba de detección de glaucoma anual para personas en riesgo.</p> <p>Copago de \$0 por un par de anteojos o lentes de contacto rígidos cubiertos por Medicare después de una cirugía de cataratas.</p> <p>Copago de \$0 para hasta un examen de la vista de rutina cada año.</p> <p>Fuera de la red</p> <p>Coseguro del 35% por cada examen de la vista cubierto por Medicare.</p> <p>Coseguro del 35% para el diagnóstico y tratamiento de enfermedades y afecciones de los ojos cubierto por Medicare, incluida una prueba de detección de glaucoma anual para personas en riesgo.</p>

Capítulo 4. Tabla de beneficios médicos (lo que está cubierto y lo que le corresponde pagar)

Servicios cubiertos	Lo que usted debe pagar cuando obtiene estos servicios
 Atención de la vista (continuación)	<p>Coseguro del 35% por un par de anteojos o lentes de contacto rígidos cubiertos por Medicare después de una cirugía de cataratas.</p> <p>Coseguro del 35% para hasta un examen de la vista de rutina cada año.</p>
 Consulta preventiva “Bienvenido a Medicare” El plan cubre la consulta preventiva única “Bienvenido a Medicare”. La consulta incluye una revisión de su salud, como así también educación y asesoramiento sobre los servicios preventivos que necesita (incluidas ciertas pruebas de detección y vacunas), y remisiones a otro tipo de atención si fuera necesario. Importante: Cubrimos la consulta preventiva “Bienvenido a Medicare” solo dentro de los primeros 12 meses de tener la Parte B de Medicare. Cuando solicite la cita, infórmele al personal del consultorio de su médico que le gustaría programar su consulta preventiva “Bienvenido a Medicare”.	<p>Dentro de la red No se requiere coseguro, copago ni deducible para la consulta preventiva “Bienvenido a Medicare”.</p> <p>Fuera de la red Coseguro del 35% para este servicio preventivo cubierto por Medicare.</p>

Sección 2.2 Beneficios “complementarios opcionales” adicionales que puede comprar

Nuestro plan ofrece algunos beneficios adicionales que no son cubiertos por Original Medicare y que no están incluidos en su paquete de beneficios como miembro del plan. Estos beneficios adicionales son denominados “**Beneficios complementarios opcionales**”. Si usted desea acceder a estos beneficios complementarios opcionales, debe registrarse y además es posible que tenga que pagar una prima adicional. Los beneficios complementarios opcionales que se describen en esta sección están sujetos a los mismos procesos de apelaciones que cualquier otro beneficio.

Metropolitan Life Insurance Company (MetLife) administra y paga los beneficios de los servicios odontológicos.

Capítulo 4. Tabla de beneficios médicos (lo que está cubierto y lo que le corresponde pagar)

- Plan complementario opcional de odontología preventiva e integral: \$20 por mes.
- Los beneficios dentro y fuera de la red están disponibles.
- Deducible: \$0.
- Beneficio anual máximo: \$2,000.

Odontología preventiva (Tipo A)	Lo que usted debe pagar cuando obtiene estos servicios
<p>Evaluaciones de pacientes Las evaluaciones de los pacientes (inspección clínica limitada que se realiza para identificar posibles signos de enfermedad bucal o sistémica, malformación o lesión, y la posible necesidad de una remisión para su diagnóstico y tratamiento), se limitan a una vez cada 6 meses.</p>	<p>Dentro de la red Copago de \$0.</p> <p>Fuera de la red Copago de \$0.</p>
<p>Exámenes centrados en problemas Los exámenes centrados en problemas se limitan a una vez cada seis meses menos la cantidad de exámenes orales recibidos durante dichos meses.</p>	<p>Dentro de la red Copago de \$0.</p> <p>Fuera de la red Copago de \$0.</p>
<p>Otras radiografías</p> <ul style="list-style-type: none"> • Radiografías dentales, excepto por lo que se menciona en otra parte de este documento • Radiografías de aleta de mordida, pero no más de una serie cada 36 meses • Radiografías panorámicas o de la boca completa, una cada 36 meses • Radiografías intraorales-periapicales 	<p>Dentro de la red Copago de \$0.</p> <p>Fuera de la red Copago de \$0.</p>
<p>Limpiezas Limpieza de los dientes (profilaxis oral), una vez cada seis meses</p>	<p>Dentro de la red Copago de \$0.</p> <p>Fuera de la red Copago de \$0.</p>

Capítulo 4. Tabla de beneficios médicos (lo que está cubierto y lo que le corresponde pagar)

Odontología preventiva (Tipo B)	Lo que usted debe pagar cuando obtiene estos servicios
<p>Dentaduras postizas Una vez cada cinco años calendario: Colocación inicial de dentaduras postizas completas o removibles:</p> <ul style="list-style-type: none"> a. cuando sea necesario reemplazar los dientes congénitamente ausentes; o b. cuando sea necesario para reemplazar los dientes naturales que se perdieron mientras la persona que recibe dichos beneficios estaba asegurada por un seguro dental. 	<p>Dentro de la red Coseguro del 50%.</p> <p>Fuera de la red Coseguro del 50%.</p>
<p>Dentaduras postizas temporales inmediatas: Completa/parcial Frecuencia: un reemplazo en 12 meses. Reemplazo de una dentadura postiza completa temporal e inmediata con una dentadura postiza completa permanente si la dentadura postiza completa temporal e inmediata no puede hacerse permanente y dicho reemplazo se realiza dentro de los 12 meses posteriores a la colocación de la dentadura postiza completa temporal e inmediata.</p>	<p>Dentro de la red Coseguro del 50%.</p> <p>Fuera de la red Coseguro del 50%.</p>
<p>Reemplazo de una dentadura postiza completa o removible que no se puede reparar Reemplazo de una dentadura postiza completa o removible que no se puede reparar si dicha dentadura se colocó más de cinco años calendario antes de ser reemplazada.</p>	<p>Dentro de la red Coseguro del 50%.</p> <p>Fuera de la red Coseguro del 50%.</p>
<p>Ajustes de dentaduras postizas Frecuencia: uno en seis meses Ajustes de dentaduras postizas:</p> <ul style="list-style-type: none"> a. si han pasado al menos seis meses desde la colocación de la dentadura postiza removible existente; y b. no más de una vez en cualquier período de seis meses. 	<p>Dentro de la red Coseguro del 50%.</p> <p>Fuera de la red Coseguro del 50%.</p>

Capítulo 4. Tabla de beneficios médicos (lo que está cubierto y lo que le corresponde pagar)

Odontología preventiva (Tipo B)	Lo que usted debe pagar cuando obtiene estos servicios
<p>Revestimiento de dentaduras postizas Frecuencia: uno en seis meses Revestimiento y rebase de dentaduras postizas removibles existentes:</p> <ol style="list-style-type: none"> si han pasado al menos seis meses desde la colocación de la dentadura postiza removible existente; y no más de una vez en cualquier período de 36 meses. 	<p>Dentro de la red Coseguro del 50%.</p> <p>Fuera de la red Coseguro del 50%.</p>
<p>Acondicionamiento de tejidos Acondicionamiento de tejidos, pero no más de una vez en un periodo de 60 meses.</p>	<p>Dentro de la red Coseguro del 50%.</p> <p>Fuera de la red Coseguro del 50%.</p>
<p>Colocación inicial de empastes de amalgama Los empastes de amalgama están cubiertos.</p>	<p>Dentro de la red Coseguro del 50%.</p> <p>Fuera de la red Coseguro del 50%.</p>
<p>Reemplazo de un empaste de amalgama existente Reemplazo de un empaste de amalgama existente, pero solo si:</p> <ol style="list-style-type: none"> han pasado al menos 24 meses desde la colocación del empaste existente; o se identifica una nueva superficie de caries en ese diente. 	<p>Dentro de la red Coseguro del 50%.</p> <p>Fuera de la red Coseguro del 50%.</p>
<p>Colocación inicial de empastes de resina La colocación inicial de empastes de resina está cubierta.</p>	<p>Dentro de la red Coseguro del 50%.</p> <p>Fuera de la red Coseguro del 50%.</p>
<p>Reemplazo de un empaste de resina existente Reemplazo de un empaste de resina existente, pero solo si:</p> <ol style="list-style-type: none"> han pasado al menos 24 meses desde la colocación del empaste existente; o se identifica una nueva superficie de caries en ese diente. 	<p>Dentro de la red Coseguro del 50%.</p> <p>Fuera de la red Coseguro del 50%.</p>

Capítulo 4. Tabla de beneficios médicos (lo que está cubierto y lo que le corresponde pagar)

Odontología preventiva (Tipo B)	Lo que usted debe pagar cuando obtiene estos servicios
Extracciones simples Las extracciones simples se limitan a una cada cinco años.	Dentro de la red Coseguro del 50%. Fuera de la red Coseguro del 50%.
Extracciones quirúrgicas Prostodoncia, otra cirugía oral/maxilofacial y otros servicios se limitan a uno cada cinco años.	Dentro de la red Coseguro del 50%. Fuera de la red Coseguro del 50%.
Cirugía oral Prostodoncia, otra cirugía oral/maxilofacial y otros servicios se limitan a uno cada cinco años.	Dentro de la red Coseguro del 50%. Fuera de la red Coseguro del 50%.

Montos de los beneficios

MetLife pagará los beneficios en un monto igual al porcentaje cubierto por lo cargos incurridos por un miembro por un servicio cubierto como se muestra en la Lista de beneficios, sujeto a las condiciones establecidas en su Evidencia de cobertura.

Dentro de la red

Si un dentista de la red realiza un servicio cubierto, MetLife basará el beneficio en el porcentaje cubierto del cargo máximo permitido. Si un dentista de la red realiza un servicio cubierto, los miembros serán responsables de pagar:

- El deducible; y
- Cualquier otra parte del cargo máximo permitido por el cual MetLife no paga beneficios.

Fuera de la red

Si un dentista fuera de la red realiza un servicio cubierto, MetLife basará el beneficio en el porcentaje cubierto del cargo máximo permitido.

Capítulo 4. Tabla de beneficios médicos (lo que está cubierto y lo que le corresponde pagar)

Los dentistas fuera de la red pueden cobrar a los miembros más que el cargo máximo permitido. Si un dentista fuera de la red realiza un servicio cubierto, los miembros serán responsables de pagar:

- El deducible; y
- Cualquier otra parte del cargo máximo permitido por el cual MetLife no paga beneficios; y
- Cualquier monto que exceda el cargo máximo permitido cobrado por el dentista fuera de la red.

Montos máximos de beneficios

La Lista de beneficios establece los montos máximos de beneficios que MetLife pagará por los servicios cubiertos recibidos dentro y fuera de la red. MetLife nunca pagará más que el monto máximo del beneficio dentro de la red o el monto máximo del beneficio fuera de la red, el monto que sea mayor.

Por ejemplo, si se recibe un servicio cubierto fuera de la red y MetLife paga \$300 en beneficios por dicho servicio, se aplicarán \$300 para los montos máximos de beneficios dentro y fuera de la red aplicables a dicho servicio.

Seguro dental: exclusiones

1. Servicios que no son necesarios desde el punto de vista dental, aquellos que no cumplen con los estándares de atención generalmente aceptados para el tratamiento de una afección dental particular, o que MetLife considere de naturaleza experimental.
2. Servicios por los cuales una persona cubierta no estaría obligada a pagar en ausencia de un seguro dental.
3. Servicios o suministros recibidos por una persona cubierta antes de que comience el seguro para tal persona.
4. Servicios que no son prestados ni recetados por un dentista, excepto aquellos servicios prestados por un higienista dental con licencia, los cuales son supervisados y facturados por un dentista y que son para la eliminación del sarro o el pulido de los dientes o el tratamiento con flúor.
5. Servicios que son principalmente cosméticos, a menos que sean necesarios para el tratamiento o la corrección de un defecto congénito de un recién nacido.
6. Servicios o aparatos que restauran o alteran la dimensión vertical (oclusión).
7. Restauración de la estructura dental dañada por desgaste, abrasión o erosión, a menos que sea causada por una enfermedad.

Capítulo 4. Tabla de beneficios médicos (lo que está cubierto y lo que le corresponde pagar)

8. Restauraciones o aparatos utilizados con el fin de crear una férula periodontal.
9. Asesoramiento o instrucciones sobre higiene oral, control de placas, nutrición y tabaco.
10. Suministros o dispositivos personales, incluidos, entre otros: irrigadores bucales, cepillos de dientes o hilo dental.
11. La primera colocación de una dentadura postiza para reemplazar uno o más dientes que faltaba antes de que la persona tuviera el seguro dental, salvo en el caso de la falta congénita de dientes naturales.
12. Decoración o inscripción de cualquier diente, dispositivo, aparato, corona u otro trabajo dental.
13. Citas perdidas.
14. Servicios cubiertos por cualquier ley de compensación laboral o enfermedad laboral.
15. Servicios cubiertos por cualquier ley de responsabilidad del empleador.
16. Servicios que el empleador de la persona que reciba dichos servicios no tiene la obligación de pagar.
17. Servicios prestados en un centro administrado por el titular de la póliza, sindicato laboral, asociación de beneficio mutuo o hospital de VA.
18. Servicios cubiertos bajo otra cobertura proporcionada por el titular de la póliza.
19. Restauraciones temporales o provisionales.
20. Aparatos temporales o provisionales.
21. Medicamentos con receta.
22. Servicios para los cuales la documentación presentada indica un pronóstico desfavorable.
23. Servicios, en la medida en que dichos servicios, o los beneficios de estos, estén disponibles bajo un plan del gobierno. Esta exclusión se aplicará independientemente de si la persona que reciba los servicios está inscrita o no en el plan del gobierno. MetLife no excluirá el pago de beneficios por dichos servicios si el plan del gobierno requiere que el seguro dental bajo la póliza grupal paga primero.
24. Los siguientes procedimientos, cuando el dentista le cobra por separado: llenado del formulario de reclamaciones; control de infecciones, como con guantes, máscaras o

Capítulo 4. Tabla de beneficios médicos (lo que está cubierto y lo que le corresponde pagar)

esterilización de suministros; o anestesia local, sedación consciente que no sea intravenosa o analgesia, como con óxido nitroso.

25. Servicios dentales necesarios para tratar lesiones accidentales en los dientes y las estructuras de apoyo, salvo en el caso de lesiones en los dientes producidas por masticar y morder alimentos.
26. Pruebas de susceptibilidad a caries.
27. Accesorios de precisión asociados con prótesis fijas y removibles.
28. Ajuste de una dentadura postiza realizada dentro de los 6 meses de su colocación, por parte del mismo dentista que la colocó.
29. Dispositivos o aparatos protésicos duplicados.
30. Reemplazo, por pérdida o robo, de un aparato, restauración de yeso o dentadura postiza.
31. Imágenes fotográficas intraorales y extraorales.
32. Aparatos fijos y removibles para la corrección de hábitos perjudiciales.
33. Aparatos o tratamientos para el bruxismo (rechinar los dientes), incluidos, entre otros, protectores oclusales y protectores nocturnos.
34. Implantología, incluidas reparaciones.
35. Tratamiento del trastorno de la articulación temporomandibular. Esta exclusión no se aplica a los residentes de Minnesota.
36. Servicios o aparatos de ortodoncia.
37. Reparación o reemplazo de un aparato de ortodoncia.
38. Tratamientos con flúor.
39. Análisis de laboratorio y otras pruebas.
40. Aplicación del material de sellado.
41. Espaciadores dentales.
42. Recubrimiento pulpar.
43. Mantenimiento periodontal.

Capítulo 4. Tabla de beneficios médicos (lo que está cubierto y lo que le corresponde pagar)

44. Tratamiento paliativo de emergencia.
45. Restauración con molde dentario, incluidos empastes, recubrimientos y coronas.
46. Coronas prefabricadas.
47. Prótesis implantosoportada.
48. Reparaciones.
49. Recementaciones.
50. Cementaciones de coronas; perno y muñón.
51. Tratamientos de conducto.
52. Pulpotomía.
53. Terapia pulpar.
54. Apexificación y recalcificación.
55. Cirugía periodontal.
56. Servicios periodontales no quirúrgicos, incluyendo el raspado y el alisado radicular.
57. Colocación inicial o reemplazo de una dentadura postiza fija y permanente.
58. Cirugía oral, salvo que se especifique en otro lugar como un servicio cubierto.
59. Anestesia general/sedación intravenosa.
60. Consultas.
61. Servicios generales.
62. Ajustes oclusales.
63. Empastes sedantes.

Capítulo 4. Tabla de beneficios médicos (lo que está cubierto y lo que le corresponde pagar)

SECCIÓN 3 ¿Qué servicios no están cubiertos por el plan?

Sección 3.1 Servicios que *no* cubrimos (exclusiones)

Esta sección le informa qué servicios están “excluidos” de la cobertura de Medicare y, por lo tanto, no cubre el plan. Si un servicio está “excluido”, significa que este plan no lo cubre.

La siguiente tabla enumera los servicios y artículos que no están cubiertos en ninguna circunstancia o que solo están cubiertos en determinadas circunstancias.

Si usted obtiene servicios que están excluidos (no cubiertos), deberá pagarlos por su cuenta. No pagaremos los servicios médicos excluidos que se detallan en la siguiente tabla, excepto en los casos específicos mencionados. Esta es la única excepción: pagaremos si un servicio de la tabla a continuación se considera, mediante una apelación, un servicio médico que debería haberse pagado o cubierto debido a su situación específica. (Para obtener información sobre cómo apelar una decisión que hayamos tomado sobre no prestar cobertura para un servicio médico, consulte la Sección 5.3 del Capítulo 9 de este folleto).

Todas las exclusiones o limitaciones de servicios se describen en la Tabla de beneficios o en la siguiente tabla.

Incluso si recibe los servicios excluidos en una sala de emergencia, los servicios excluidos igualmente no se cubrirán y nuestro plan no los pagará.

Servicios no cubiertos por Medicare	No cubiertos en ninguna circunstancia	Cubiertos solo en situaciones específicas
Acupuntura.		<p style="text-align: center;">✓</p> <p>Cubierta para dolor crónico en la parte baja de la espalda.</p>
Cirugía o procedimientos cosméticos.		<p style="text-align: center;">✓</p> <p>Se cubren en casos de lesión accidental o para mejorar el funcionamiento de un miembro deformado.</p> <p>Se cubren todas las etapas de reconstrucción de mamas después de una mastectomía, como así también la de la mama no afectada para producir una apariencia simétrica.</p>

Capítulo 4. Tabla de beneficios médicos (lo que está cubierto y lo que le corresponde pagar)

Servicios no cubiertos por Medicare	No cubiertos en ninguna circunstancia	Cubiertos solo en situaciones específicas
<p>El cuidado asistencial es aquel cuidado que se brinda en un centro de cuidados, un hospicio u otro centro cuando usted no requiere atención médica especializada o atención de enfermería especializada.</p> <p>El cuidado asistencial es aquel cuidado personal que no requiere la atención continua de personal médico o paramédico capacitado, por ejemplo, ayuda con las actividades de la vida cotidiana, como bañarse o vestirse.</p>	✓	
<p>Procedimientos, equipos y medicamentos médicos y quirúrgicos experimentales.</p> <p>Los productos y los procedimientos experimentales son aquellos que nuestro plan y Original Medicare determinan que, generalmente, no son aceptados por la comunidad médica.</p>		<p style="text-align: center;">✓</p> <p>Original Medicare podría cubrirlos en un estudio de investigación clínica aprobado por Medicare o por nuestro plan.</p> <p>(Para obtener más información sobre los estudios de investigación clínica, consulte la Sección 5 del Capítulo 3).</p>
<p>Cargos cobrados por la atención por sus familiares inmediatos o miembros de su hogar.</p>	✓	
<p>Atención de enfermería de tiempo completo en su hogar.</p>	✓	
<p>Entrega de comidas a domicilio.</p>	✓	

Capítulo 4. Tabla de beneficios médicos (lo que está cubierto y lo que le corresponde pagar)

Servicios no cubiertos por Medicare	No cubiertos en ninguna circunstancia	Cubiertos solo en situaciones específicas
Servicios de empleada doméstica que incluyen ayuda básica en el hogar, incluso tareas domésticas sencillas o preparación de comidas livianas.	✓	
Servicios de un naturoterapeuta (emplean tratamientos naturales o alternativos).	✓	
Atención odontológica que no sea de rutina.		✓ Se puede cubrir la atención odontológica requerida para tratar una enfermedad o lesión como atención para pacientes internados o externos.
Zapatos ortopédicos.		✓ Salvo que sean parte de un soporte de pierna y estén incluidos en el costo del soporte de pierna o los zapatos sean para una persona con enfermedad de pie diabético.
Objetos personales en su habitación del hospital o centro de atención de enfermería especializada, por ejemplo, un teléfono o televisor.	✓	
Habitación privada en el hospital.		✓ Solo se cubre cuando es médicamente necesario.
Reversión de procedimientos de esterilización o suministros anticonceptivos no recetados.	✓	
Atención quiropráctica de rutina.		✓ Se cubre la manipulación manual de la columna para corregir una subluxación.

Capítulo 4. Tabla de beneficios médicos (lo que está cubierto y lo que le corresponde pagar)

Servicios no cubiertos por Medicare	No cubiertos en ninguna circunstancia	Cubiertos solo en situaciones específicas
Atención odontológica de rutina, como limpiezas, empastes o dentaduras.		<p style="text-align: center;">✓</p> <p>Si se compra como un beneficio complementario opcional. Consulte la Sección 2.2 de este capítulo para obtener información.</p>
Queratotomía radial, cirugía LASIK y otros dispositivos de ayuda para baja visión.	✓	
Cuidado de rutina de los pies.		<p style="text-align: center;">✓</p> <p>Se brinda cierta cobertura limitada conforme a las pautas de Medicare (por ejemplo, si tiene diabetes).</p>
Servicios considerados no razonables ni necesarios, según las normas de Original Medicare.	✓	
Dispositivos de apoyo para los pies.		<p style="text-align: center;">✓</p> <p>Zapatos ortopédicos o terapéuticos para personas con enfermedad de pie diabético.</p>

CAPÍTULO 5

*Cómo utilizar la cobertura del plan
para los medicamentos con receta de
la Parte D*

Capítulo 5. Cómo utilizar la cobertura del plan para los medicamentos con receta de la Parte D

Capítulo 5. Cómo utilizar la cobertura del plan para los medicamentos con receta de la Parte D

SECCIÓN 1	Introducción.....	134
Sección 1.1	En este capítulo, se describe la cobertura para los medicamentos de la Parte D.....	134
Sección 1.2	Normas básicas para la cobertura del plan de los medicamentos de la Parte D.....	135
SECCIÓN 2	Obtenga sus medicamentos con receta en una farmacia de la red o a través del servicio de pedido por correo del plan	136
Sección 2.1	Para que los medicamentos con receta estén cubiertos, adquiéralos en una farmacia de la red	136
Sección 2.2	Cómo encontrar farmacias de la red.....	136
Sección 2.3	Cómo utilizar los servicios de pedido por correo del plan	137
Sección 2.4	Cómo obtener un suministro de medicamentos a largo plazo.....	139
Sección 2.5	Cuándo puede utilizar una farmacia que no está dentro de la red del plan .	139
SECCIÓN 3	Sus medicamentos deben estar en la “Lista de medicamentos” del plan	140
Sección 3.1	La “Lista de medicamentos” indica qué medicamentos de la Parte D están cubiertos	140
Sección 3.2	Hay cinco “niveles de costo compartido” para los medicamentos incluidos en la Lista de medicamentos.....	141
Sección 3.3	¿Cómo puede averiguar si un medicamento específico está en la Lista de medicamentos?	141
SECCIÓN 4	Hay restricciones respecto de la cobertura de algunos medicamentos	142
Sección 4.1	¿Por qué algunos medicamentos tienen restricciones?.....	142
Sección 4.2	¿Qué tipos de restricciones hay?	143
Sección 4.3	¿Alguna de estas restricciones se aplica a sus medicamentos?	144
SECCIÓN 5	¿Qué sucede si uno de sus medicamentos no está cubierto de la manera en que usted querría que lo estuviera?	144
Sección 5.1	Hay algunas cosas que puede hacer si su medicamento no está cubierto de la manera en que usted querría que lo estuviera.....	144
Sección 5.2	¿Qué puede hacer si su medicamento no figura en la Lista de medicamentos o si el medicamento tiene algún tipo de restricción?.....	145

Capítulo 5. Cómo utilizar la cobertura del plan para los medicamentos con receta de la Parte D

Sección 5.3	¿Qué puede hacer si su medicamento está en un nivel de costo compartido que usted considera demasiado alto?	147
SECCIÓN 6	¿Qué sucede si cambia la cobertura para alguno de sus medicamentos?	148
Sección 6.1	La Lista de medicamentos se puede modificar durante el año	148
Sección 6.2	¿Qué sucede si hay cambios en la cobertura para un medicamento que usted esté tomando?.....	148
SECCIÓN 7	¿Qué tipos de medicamentos <i>no</i> cubre el plan?	150
Sección 7.1	Tipos de medicamentos que no cubrimos	150
SECCIÓN 8	Muestre la tarjeta de miembro del plan cuando quiera obtener un medicamento con receta	152
Sección 8.1	Muestre la tarjeta de miembro	152
Sección 8.2	¿Qué sucede si no tiene la tarjeta de miembro?	152
SECCIÓN 9	Cobertura para medicamentos de la Parte D en situaciones especiales	152
Sección 9.1	¿Qué sucede si usted está en un hospital o centro de atención de enfermería especializada y el plan cubre su estadía?	152
Sección 9.2	¿Qué sucede si reside en un centro de atención a largo plazo (LTC)?.....	153
Sección 9.3	¿Qué sucede si también tiene cobertura para medicamentos del plan de un empleador o grupo de jubilados?.....	153
Sección 9.4	¿Qué sucede si se encuentra en un hospicio certificado por Medicare?.....	154
SECCIÓN 10	Programas sobre la seguridad y la administración de los medicamentos	155
Sección 10.1	Programas que ayudan a los miembros a utilizar los medicamentos en forma segura	155
Sección 10.2	Programa de administración de medicamentos (DMP) para ayudar a los miembros a usar de manera segura los medicamentos opioides	155
Sección 10.3	Programa de manejo del tratamiento farmacológico (MTM) para ayudar a los miembros a administrar sus medicamentos	156

Capítulo 5. Cómo utilizar la cobertura del plan para los medicamentos con receta de la Parte D



¿Sabía que hay programas que ayudan a las personas a pagar los medicamentos?

Hay programas que ayudan a las personas con recursos limitados a pagar los medicamentos. Entre estos programas, se incluyen el programa de “Ayuda adicional” y los Programas estatales de asistencia farmacéutica. Para obtener más información, consulte la Sección 7 del Capítulo 2.

¿Recibe actualmente ayuda para pagar sus medicamentos?

Si participa en un programa que lo ayuda a pagar sus medicamentos, **parte de la información de esta *Evidencia de cobertura sobre los costos de los medicamentos con receta de la Parte D* podría no aplicarse en su caso.** Le enviamos un inserto separado, que se denomina “Evidence of Coverage Rider for People Who Get Extra Help Paying for Prescription Drugs” (Cláusula adicional a la Evidencia de cobertura para las personas que reciben Ayuda adicional para pagar los medicamentos con receta), también conocida como “Low Income Subsidy Rider” o “LIS Rider” (Cláusula adicional para subsidio por bajos ingresos o Cláusula adicional LIS), que le informa sobre la cobertura para sus medicamentos. Si no posee este inserto, comuníquese con Servicio al Cliente y pida la “Cláusula adicional LIS”. (Los números de teléfono de Servicio al Cliente figuran en la contraportada de este folleto).

SECCIÓN 1 Introducción

Sección 1.1	En este capítulo, se describe la cobertura para los medicamentos de la Parte D
--------------------	---

En este capítulo **se explican las normas para utilizar la cobertura para los medicamentos de la Parte D.** En el próximo capítulo se describe lo que le corresponde pagar por los medicamentos de la Parte D (Capítulo 6, *Lo que le corresponde pagar por los medicamentos con receta de la Parte D*).

Además de su cobertura para los medicamentos de la Parte D, BSW SeniorCare Advantage Basic (PPO) también cubre algunos medicamentos según los beneficios médicos del plan. A través de la cobertura de los beneficios de la Parte A de Medicare, nuestro plan cubre, generalmente, los medicamentos que le dan durante las estadías cubiertas en el hospital o en un centro de atención de enfermería especializada. A través de la cobertura de los beneficios de la Parte B de Medicare, nuestro plan cubre medicamentos, que incluyen determinados medicamentos para quimioterapia, ciertos medicamentos inyectables que se aplican en el consultorio y medicamentos que se administran en un centro de diálisis. El Capítulo 4 (*Tabla de beneficios médicos [lo que está cubierto y lo que le corresponde pagar]*) le informa sobre los beneficios y los costos de los medicamentos durante una estadía cubierta, ya sea hospitalaria o en un centro de atención de enfermería especializada, y sus beneficios y costos de los medicamentos de la Parte B.

Capítulo 5. Cómo utilizar la cobertura del plan para los medicamentos con receta de la Parte D

Original Medicare puede cubrir sus medicamentos si se encuentra en un hospicio de Medicare. Nuestro plan solo cubre los servicios y medicamentos de la Parte A, la Parte B y la Parte D de Medicare que no están relacionados con su pronóstico terminal y afecciones relacionadas y, por lo tanto, no están cubiertos por el beneficio de hospicio de Medicare. Para obtener más información, consulte la Sección 9.4 (*¿Qué sucede si se encuentra en un hospicio certificado por Medicare?*). Para obtener información sobre la cobertura de hospicio y la Parte C, consulte la sección sobre hospicio del Capítulo 4 (*Tabla de beneficios médicos [lo que está cubierto y lo que le corresponde pagar]*).

En la siguiente sección se describe la cobertura de sus medicamentos según las normas de los beneficios de la Parte D del plan. En la Sección 9, *Cobertura de medicamentos de la Parte D en situaciones especiales*, se incluye más información sobre su cobertura de la Parte D y Original Medicare.

Sección 1.2 Normas básicas para la cobertura del plan de los medicamentos de la Parte D

Generalmente, el plan cubrirá los medicamentos siempre y cuando siga estas normas básicas:

- Debe pedirle a un proveedor (médico, odontólogo u otra persona autorizada a dar recetas) que escriba su receta.
- La persona autorizada que le da la receta debe aceptar Medicare o presentar documentación en los Centros de Servicios de Medicare y Medicaid (Centers for Medicare & Medicaid Services, CMS) que demuestre que está calificada para emitir recetas. De lo contrario, se rechazará su reclamación de la Parte D. La próxima vez que la llame o la visite, debe preguntarle si cumple con esta condición. Si no lo hace, tenga en cuenta que a la persona autorizada que le dé la receta le lleva tiempo enviar la documentación necesaria para su procesamiento.
- Por lo general, debe utilizar una farmacia de la red para obtener sus medicamentos con receta. (Consulte la Sección 2, *Obtenga sus medicamentos con receta en una farmacia de la red o a través del servicio de pedido por correo del plan*).
- Su medicamento debe estar en la *Lista de medicamentos cubiertos (Formulario)* del plan (nosotros la denominamos “Lista de medicamentos” para abreviarla). (Consulte la Sección 3, *Sus medicamentos deben estar en la “Lista de medicamentos” del plan*).
- Su medicamento debe ser utilizado para una indicación médicamente aceptada. Una “indicación médicamente aceptada” es un uso del medicamento que está aprobado por la Administración de Alimentos y Medicamentos (Food and Drug Administration, FDA) o avalado por ciertos libros de referencia. (Para obtener más información sobre cómo obtener una indicación médicamente aceptada, consulte la Sección 3).

Capítulo 5. Cómo utilizar la cobertura del plan para los medicamentos con receta de la Parte D

SECCIÓN 2 Obtenga sus medicamentos con receta en una farmacia de la red o a través del servicio de pedido por correo del plan

Sección 2.1 Para que los medicamentos con receta estén cubiertos, adquiéralos en una farmacia de la red

En la mayoría de los casos, los medicamentos con receta están cubiertos *solo* si los obtiene en las farmacias de la red del plan. (Para obtener más información sobre cuándo cubriríamos los medicamentos con receta que obtenga en farmacias fuera de la red, consulte la Sección 2.5).

Una farmacia de la red es aquella que ha celebrado un contrato con el plan para proporcionar los medicamentos con receta cubiertos. El término “medicamentos cubiertos” hace referencia a todos los medicamentos con receta de la Parte D que estén cubiertos en la Lista de medicamentos del plan.

Sección 2.2 Cómo encontrar farmacias de la red**¿Cómo encuentra una farmacia de la red en su área?**

Para encontrar una farmacia de la red, puede buscar en el *Directorio de farmacias*, visitar nuestro sitio web (advantage.swhp.org) o llamar a Servicio al Cliente (los números de teléfono figuran en la contraportada de este folleto).

Puede ir a cualquiera de las farmacias de la red. Si cambia de una farmacia de la red a otra y necesita resurtir un medicamento que ha estado tomando, puede solicitar que un proveedor le escriba una receta nueva o que su receta se transfiera a la nueva farmacia de la red.

¿Qué sucede si la farmacia que estaba usando deja de formar parte de la red?

Si la farmacia que estaba usando deja de formar parte de la red del plan, deberá buscar una nueva farmacia de la red. Para encontrar otra farmacia de la red en su área, puede obtener ayuda de Servicio al Cliente (los números de teléfono figuran en la contraportada de este folleto) o utilizar el *Directorio de farmacias*. También puede encontrar información en nuestro sitio web en advantage.swhp.org.

¿Y si necesita una farmacia especializada?

Algunos medicamentos con receta deben obtenerse en una farmacia especializada. Las farmacias especializadas incluyen lo siguiente:

- Farmacias que proveen medicamentos para tratamientos de infusión en el hogar.

Capítulo 5. Cómo utilizar la cobertura del plan para los medicamentos con receta de la Parte D

- Farmacias que proveen medicamentos para las personas que residen en un centro de atención a largo plazo (Long-Term Care, LTC). Generalmente, un centro de atención a largo plazo (como un centro de cuidados) tiene su propia farmacia. Si usted está en un centro de LTC, debemos asegurarnos de que pueda recibir de manera rutinaria sus beneficios de la Parte D a través de nuestra red de farmacias de LTC, la cual, generalmente, es la farmacia que usa el centro de LTC. Si tiene dificultades para acceder a sus beneficios de la Parte D en un centro de LTC, comuníquese con Servicio al Cliente.
- Farmacias que brinden servicios al Programa de salud para la población indígena estadounidense urbana o tribal del Servicio de Salud para la Población Indígena Estadounidense (no está disponible en Puerto Rico). Salvo en caso de emergencia, solo los indígenas estadounidenses o los nativos de Alaska tienen acceso a estas farmacias dentro de la red.
- Farmacias que proveen medicamentos que están limitados por la Administración de Alimentos y Medicamentos (Food and Drug Administration, FDA) para ciertos lugares o que requieren un manejo especial, la coordinación del proveedor o el aprendizaje sobre su uso. (*Nota:* Es muy poco frecuente que se presente esta situación).

Para encontrar una farmacia especializada, busque en el *Directorio de farmacias* o llame a Servicio al Cliente (los números de teléfono figuran en la contraportada de este folleto).

Sección 2.3 **Cómo utilizar los servicios de pedido por correo del plan**

Para determinados tipos de medicamentos, puede utilizar los servicios de pedido por correo de la red del plan. Por lo general, los medicamentos proporcionados a través del servicio de pedido por correo son medicamentos que toma con regularidad para una afección crónica o a largo plazo.

El servicio de pedido por correo de nuestro plan permite que solicite hasta un suministro de 90 días del medicamento.

Para obtener información sobre cómo surtir sus recetas por correo, llame al Servicio al Cliente de BSW SeniorCare Advantage Basic (PPO) o visite nuestro sitio web en advantage.swhp.org.

Por lo general, el pedido a la farmacia que brinda el servicio de pedido por correo le llegará en 7 a 10 días hábiles como máximo. Nuestra farmacia de pedido por correo se comunicará con usted si habrá una demora prolongada en la entrega de sus medicamentos.

Nuevas recetas que la farmacia recibe directamente del consultorio de su médico.

La farmacia surtirá y entregará automáticamente las recetas nuevas de los medicamentos que reciba de los proveedores de atención médica, sin verificar con usted primero, si:

- Utilizó los servicios de pedido por correo con este plan en el pasado.
- O se inscribió para la entrega automática de todas las recetas nuevas recibidas directamente de los proveedores de atención médica. Puede solicitar la entrega automática de todas las recetas nuevas ahora o en cualquier momento llamando a Servicio al Cliente.

Capítulo 5. Cómo utilizar la cobertura del plan para los medicamentos con receta de la Parte D

Si recibe un medicamento con receta automáticamente por correo que no desea, y no se comunicaron con usted para saber si la quería antes de enviarla, puede ser elegible para un reembolso.

Si utilizó el pedido por correo en el pasado y no desea que la farmacia surta y envíe automáticamente cada receta nueva, comuníquese con nosotros llamando a la farmacia de pedido por correo lo antes posible.

Si usted nunca ha utilizado nuestro servicio de entrega de pedidos por correo o si decide interrumpir el surtido automático de nuevas recetas, la farmacia se pondrá en contacto con usted cada vez que reciba una nueva receta de un proveedor de atención médica para ver si desea que le surta y envíe el medicamento inmediatamente. Esto le dará la oportunidad de asegurarse de que la farmacia le suministre el medicamento correcto (concentración, cantidad y presentación) y, si fuera necesario, le permitirá cancelar o retrasar el pedido antes de que se le facture y se le envíe. Es importante que usted responda cada vez que la farmacia lo contacte, para informar qué hacer con la nueva receta y así evitar demoras en el envío.

Para cancelar su inscripción en los envíos automáticos de nuevas recetas recibidas directamente del consultorio del proveedor de atención médica, comuníquese con nosotros llamando a la farmacia de pedido por correo lo antes posible.

Resurtidos de medicamentos con receta de pedido por correo. Para resurtir sus medicamentos, usted tiene la opción de inscribirse en un programa de resurtido automático. En este programa, comenzaremos a procesar su siguiente resurtido automáticamente cuando nuestros registros muestren que usted se está por quedar sin el medicamento. La farmacia se comunicará con usted antes del envío de cada resurtido para asegurarse de que necesite más medicamento. Puede cancelar los resurtidos si tiene suficiente medicamento o si el medicamento ha cambiado. Si opta por no usar nuestro programa de resurtido automático, comuníquese con su farmacia al menos 14 días antes de que crea que los medicamentos que tiene se acabarán para asegurarse de que su próximo pedido se le envíe a tiempo.

Para cancelar la participación en nuestro programa que prepara automáticamente resurtidos de pedidos por correo, comuníquese con nosotros llamando a la farmacia de pedido por correo lo antes posible.

Para que la farmacia pueda ponerse en contacto con usted y confirmar su pedido antes del envío, asegúrese de informar a la farmacia las mejores maneras de comunicarse con usted llamando a Servicio al Cliente; los detalles figuran en la contraportada de este folleto.

Capítulo 5. Cómo utilizar la cobertura del plan para los medicamentos con receta de la Parte D

Sección 2.4 Cómo obtener un suministro de medicamentos a largo plazo

Cuando obtiene un suministro de medicamentos a largo plazo, su costo compartido puede ser menor. El plan ofrece dos formas de obtener un suministro a largo plazo (también denominado “suministro extendido”) de medicamentos de “mantenimiento” en la Lista de medicamentos del plan. (Los medicamentos de mantenimiento son aquellos que usted toma con regularidad para una afección crónica o a largo plazo). Puede pedir este suministro a través del pedido por correo (consulte la Sección 2.3) o puede solicitarlo en una farmacia minorista.

1. **Algunas farmacias minoristas** de la red le permitirán obtener un suministro a largo plazo de medicamentos de mantenimiento. Algunas de estas farmacias minoristas posiblemente acepten un costo compartido inferior para un suministro a largo plazo de medicamentos de mantenimiento. Otras farmacias minoristas posiblemente no acepten costos compartidos inferiores para un suministro a largo plazo de medicamentos de mantenimiento. En este caso, usted deberá pagar la diferencia. En el *Directorio de farmacias*, se detallan las farmacias de la red que proporcionan suministros a largo plazo de medicamentos de mantenimiento. También puede llamar a Servicio al Cliente para obtener más información (los números de teléfono figuran en la contraportada de este folleto).
2. Usted puede utilizar los **servicios de pedido por correo** de la red del plan. El servicio de pedido por correo de nuestro plan permite que solicite hasta un suministro de 90 días. Para obtener más información sobre cómo usar los servicios de pedido por correo, consulte la Sección 2.3.

Sección 2.5 Cuándo puede utilizar una farmacia que no está dentro de la red del plan

En determinadas circunstancias, su medicamento con receta puede estar cubierto

Por lo general, cubrimos los medicamentos que se obtienen en una farmacia fuera de la red *solamente* si usted no puede utilizar una farmacia de la red. Para ayudarlo, contamos con farmacias de la red fuera del área de servicio, en las que puede obtener los medicamentos con receta como miembro de nuestro plan. A continuación, se detallan las circunstancias en las que cubriríamos los medicamentos con receta que obtenga en una farmacia fuera de la red si no puede usar una farmacia de la red:

- La receta médica es necesaria debido a una emergencia médica o atención urgente.
- No puede conseguir un medicamento cubierto en un momento de necesidad porque no existen farmacias de la red dentro de una distancia razonable en automóvil que brinden servicio de 24 horas.

Capítulo 5. Cómo utilizar la cobertura del plan para los medicamentos con receta de la Parte D

- La receta médica es para un medicamento que no está en existencia en una farmacia minorista o de pedido por correo de la red accesible (incluidos medicamentos únicos y de alto costo).

En estos casos, **primero consulte con Servicio al Cliente** para ver si hay alguna farmacia de la red cerca. (Los números de teléfono de Servicio al Cliente figuran en la contraportada de este folleto). Es posible que deba pagar la diferencia entre lo que paga por el medicamento en la farmacia fuera de la red y el costo que cubriríamos en una farmacia de la red.

¿Cómo solicitar un reembolso al plan?

Generalmente, si debe usar una farmacia fuera de la red, deberá pagar el costo total (y no la parte normal que le corresponde) en el momento en que surta la receta. Puede solicitarnos que le reembolsemos la parte que nos corresponde pagar del costo del medicamento. (En la Sección 2.1 del Capítulo 7, se explica cómo puede solicitar un reembolso al plan).

SECCIÓN 3 Sus medicamentos deben estar en la “Lista de medicamentos” del plan

Sección 3.1	La “Lista de medicamentos” indica qué medicamentos de la Parte D están cubiertos
--------------------	---

El plan tiene una “*Lista de medicamentos cubiertos (Formulario)*”. En esta *Evidencia de Cobertura*, la denominamos la “**Lista de medicamentos**” para abreviarla.

El plan, con la colaboración de un equipo de médicos y farmacéuticos, selecciona los medicamentos de la lista. La lista debe cumplir con los requisitos establecidos por Medicare. Medicare ha aprobado la Lista de medicamentos del plan.

Los medicamentos que se encuentran en la Lista de medicamentos son solo los que están cubiertos por la Parte D de Medicare (en la Sección 1.1 anterior de este capítulo, se explican los medicamentos de la Parte D).

Por lo general, cubriremos los medicamentos incluidos en la Lista de medicamentos del plan, siempre y cuando siga las otras normas de cobertura explicadas en este capítulo y el uso del medicamento sea una indicación médicamente aceptada. Una “indicación médicamente aceptada” es el uso del medicamento *que esté en una de estas condiciones*:

- Esté aprobado por la Administración de Alimentos y Medicamentos. (Es decir que la Administración de Alimentos y Medicamentos aprobó el medicamento para el diagnóstico o la afección para la cual ha sido recetado).
- *O bien*, esté avalado por ciertas referencias, como American Hospital Formulary Service Drug Information y el Sistema de Información DRUGDEX.

Capítulo 5. Cómo utilizar la cobertura del plan para los medicamentos con receta de la Parte D

La Lista de medicamentos incluye tanto medicamentos de marca como medicamentos genéricos

Un medicamento genérico es un medicamento con receta que tiene los mismos ingredientes activos que el medicamento de marca. Generalmente, funciona tan bien como el medicamento de marca, pero suele costar menos. Hay medicamentos genéricos sustitutos disponibles para muchos medicamentos de marca.

¿Qué *no* se incluye en la Lista de medicamentos?

El plan no cubre todos los medicamentos con receta.

- En algunos casos, la ley no permite que ningún plan de Medicare cubra ciertos tipos de medicamentos (para obtener más información sobre este tema, consulte la Sección 7.1 de este capítulo).
- En otros casos, hemos decidido no incluir un medicamento en particular en nuestra Lista de medicamentos.

Sección 3.2	Hay cinco “niveles de costo compartido” para los medicamentos incluidos en la Lista de medicamentos
--------------------	--

Todos los medicamentos de la Lista de medicamentos del plan se encuentran en uno de los cinco niveles de costo compartido. En general, cuanto mayor sea el nivel de costo compartido, mayor será el costo que usted deberá pagar por el medicamento:

- Nivel 1 – Medicamentos genéricos preferidos, Nivel 2 – Medicamentos genéricos, Nivel 3 – Medicamentos de marca preferida, Nivel 4 – Medicamentos no preferidos, Nivel 5 – Medicamentos de especialidad.

Para saber en qué nivel de costo compartido está su medicamento, consulte la Lista de medicamentos del plan.

En el Capítulo 6 (*Lo que le corresponde pagar por los medicamentos con receta de la Parte D*) se incluye el monto que debe pagar por los medicamentos en cada nivel de costo compartido.

Sección 3.3	¿Cómo puede averiguar si un medicamento específico está en la Lista de medicamentos?
--------------------	---

Hay tres formas de averiguarlo:

1. Consulte la Lista de medicamentos más reciente que le enviamos electrónicamente.

Capítulo 5. Cómo utilizar la cobertura del plan para los medicamentos con receta de la Parte D

2. Visite el sitio web del plan (advantage.swhp.org). La Lista de medicamentos en el sitio web siempre es la más actualizada.
3. Llame a Servicio al Cliente para saber si un medicamento en particular está incluido en la Lista de medicamentos del plan o para pedir una copia de la lista. (Los números de teléfono de Servicio al Cliente figuran en la contraportada de este folleto).

SECCIÓN 4 Hay restricciones respecto de la cobertura de algunos medicamentos

Sección 4.1 ¿Por qué algunos medicamentos tienen restricciones?
--

Para ciertos medicamentos con receta, existen normas especiales que restringen cómo y cuándo el plan los cubre. Un equipo de médicos y farmacéuticos creó estas normas para ayudar a que nuestros miembros usen los medicamentos de la forma más eficaz. Estas normas especiales también ayudan a controlar los costos globales de los medicamentos, lo que ayuda a mantener la cobertura de estos en un nivel más asequible.

De modo general, nuestras normas lo incentivan a obtener un medicamento que funcione para su afección y que sea seguro y eficaz. Cada vez que un medicamento seguro y de bajo costo funcione médicamente tan bien como uno de mayor costo, las normas del plan están destinadas a alentarlos a usted y a su proveedor a usar esa opción más económica. También tenemos que cumplir con las normas y los reglamentos de Medicare con respecto a la cobertura y al costo compartido de los medicamentos.

Si hay una restricción para su medicamento, por lo general significa que usted o su proveedor deberán seguir pasos adicionales para que nosotros cubramos el medicamento.

Si desea pedirnos que eliminemos la restricción, tendrá que usar el proceso de decisiones de cobertura para solicitarnos una excepción. Podemos estar o no de acuerdo en eliminar la restricción. (Para obtener información sobre cómo pedir excepciones, consulte la Sección 6.2 del Capítulo 9).

Tenga en cuenta que a veces un medicamento puede aparecer más de una vez en nuestra Lista de medicamentos. Esto se debe a que se pueden aplicar diferentes restricciones o costos compartidos en función de factores como la concentración, la cantidad o la forma del medicamento recetado por su proveedor de atención médica (por ejemplo, 10 mg en comparación con 100 mg, uno por día en comparación con dos por día, comprimido en comparación con líquido).

Capítulo 5. Cómo utilizar la cobertura del plan para los medicamentos con receta de la Parte D

Sección 4.2 ¿Qué tipos de restricciones hay?

Nuestro plan aplica distintos tipos de restricciones para ayudar a nuestros miembros a usar los medicamentos en formas más eficaces. Las secciones siguientes le brindan más información acerca de los tipos de restricciones que usamos para ciertos medicamentos.

Restricción de medicamentos de marca cuando hay una versión genérica disponible

Un medicamento “genérico” suele tener el mismo efecto que un medicamento de marca pero, por lo general, es más económico. **Cuando está disponible la versión genérica de un medicamento de marca, las farmacias de la red le proporcionarán el medicamento genérico.** Por lo general, no cubriremos un medicamento de marca si hay una versión genérica disponible. Sin embargo, si su proveedor nos ha informado el motivo por el cual ni el medicamento genérico ni otros medicamentos cubiertos que tratan la misma afección le hacen efecto, entonces sí cubriremos el medicamento de marca. (La parte del costo que le corresponda pagar puede ser mayor para el medicamento de marca que para el genérico).

Obtener la autorización del plan por adelantado

Para determinados medicamentos, usted o su proveedor debe obtener la autorización del plan antes de que aceptemos cubrir el medicamento. Esto se denomina “**autorización previa**”. A veces, el requisito de obtener autorización por adelantado ayuda a guiar el uso adecuado de ciertos medicamentos. Si no obtiene esta autorización, es posible que el plan no cubra el medicamento.

Probar un medicamento diferente primero

Este requisito hace que usted trate de utilizar medicamentos menos costosos, pero generalmente igual de eficaces, antes de que el plan le brinde cobertura para otro medicamento. Por ejemplo, si el medicamento A y el medicamento B tratan la misma afección, el plan puede requerir que pruebe el medicamento A primero. Si el medicamento A no le da ningún resultado, el plan cubrirá el medicamento B. Este requisito de probar primero con otro medicamento se denomina “**tratamiento escalonado**”.

Limitaciones de la cantidad de medicamento

Para ciertos medicamentos, establecemos un límite en la cantidad del medicamento que usted puede obtener por vez. Por ejemplo, si normalmente se considera seguro tomar solo una píldora al día de un medicamento determinado, podemos limitar la cobertura de su medicamento con receta a no más de una píldora por día.

Capítulo 5. Cómo utilizar la cobertura del plan para los medicamentos con receta de la Parte D

Sección 4.3 ¿Alguna de estas restricciones se aplica a sus medicamentos?

La Lista de medicamentos del plan incluye información acerca de las restricciones descritas anteriormente. Para averiguar si alguna de estas restricciones se aplica a un medicamento que usted esté tomando o desee tomar, consulte la Lista de medicamentos. Para obtener la información más actualizada, llame a Servicio al Cliente (los números de teléfono figuran en la contraportada de este folleto) o visite nuestro sitio web (advantage.swhp.org).

Si hay una restricción para su medicamento, por lo general significa que usted o su proveedor deberán seguir pasos adicionales para que nosotros cubramos el medicamento. Si hay una restricción sobre el medicamento que debe tomar, comuníquese con Servicio al Cliente para obtener información sobre qué debe hacer usted o su proveedor para obtener cobertura para el medicamento. Si desea pedirnos que eliminemos la restricción, tendrá que usar el proceso de decisiones de cobertura para solicitarnos una excepción. Podemos estar o no de acuerdo en eliminar la restricción. (Para obtener información sobre cómo pedir excepciones, consulte la Sección 6.2 del Capítulo 9).

SECCIÓN 5 ¿Qué sucede si uno de sus medicamentos no está cubierto de la manera en que usted querría que lo estuviera?

Sección 5.1 Hay algunas cosas que puede hacer si su medicamento no está cubierto de la manera en que usted querría que lo estuviera

Esperamos que su cobertura para medicamentos sea adecuada para usted. No obstante, es posible que haya un medicamento con receta que está tomando actualmente, o un medicamento que usted y su proveedor piensan que debería estar tomando, y que no está en nuestro Formulario o está en el Formulario con ciertas restricciones. Por ejemplo:

- El medicamento puede no estar cubierto en absoluto. O tal vez una versión genérica del medicamento tenga cobertura, pero la versión de marca que desea tomar no esté cubierta.
- El medicamento está cubierto, pero se aplican normas o restricciones adicionales respecto de la cobertura de ese medicamento. Tal como se explicó en la Sección 4, para algunos de los medicamentos que cubre el plan se aplican otras normas que restringen su uso. Por ejemplo, se le puede pedir que pruebe primero con otro medicamento, para ver si funciona, antes de que se cubra el medicamento que desea tomar. O se puede limitar la cantidad de medicamento (cantidad de píldoras, etc.) que se cubre durante un período en particular. En algunos casos, es posible que quiera que eliminemos la restricción para usted.

Capítulo 5. Cómo utilizar la cobertura del plan para los medicamentos con receta de la Parte D

- El medicamento está cubierto, pero se encuentra en un nivel de costo compartido que hace que su parte de los costos sea más alta de lo que cree que debería ser. El plan coloca cada medicamento cubierto en uno de los cinco diferentes niveles de costos compartidos. El monto que pague por su medicamento con receta depende, en parte, del nivel de costo compartido en el que se incluya su medicamento.

Hay algunas cosas que puede hacer si su medicamento no está cubierto de la manera en que usted querría que lo estuviera. Sus opciones dependen del tipo de problema que tenga:

- Si el medicamento no está en la Lista de medicamentos o si está restringido, consulte la Sección 5.2 para obtener información sobre lo que puede hacer.
- Si su medicamento está en un nivel de costo compartido que hace que sus costos sean más altos de lo que cree que deberían ser, consulte la Sección 5.3 para obtener información sobre lo que puede hacer.

Sección 5.2	¿Qué puede hacer si su medicamento no figura en la Lista de medicamentos o si el medicamento tiene algún tipo de restricción?
--------------------	--

Si su medicamento no está en la Lista de medicamentos o si está restringido, esto es lo que puede hacer:

- Puede obtener un suministro temporal del medicamento (solo los miembros en determinadas situaciones pueden obtener un suministro temporal). De este modo, usted y su proveedor tendrán tiempo para cambiarlo por otro medicamento o presentar una solicitud para que se cubra el medicamento.
- Puede cambiar de medicamento.
- Puede solicitar una excepción y pedirle al plan que cubra el medicamento o que retire las restricciones del medicamento.

Puede obtener un suministro temporal

En determinadas circunstancias, el plan debe proporcionarle un suministro temporal de un medicamento cuando su medicamento no esté en la Lista de medicamentos o cuando se limite de alguna manera. Hacer esto le da tiempo para consultar con su proveedor acerca del cambio en la cobertura y averiguar qué hacer.

Para ser elegible para un suministro temporal, usted debe cumplir con los dos requisitos siguientes:

1. El cambio en su cobertura para medicamentos debe ser de uno de los siguientes tipos:

- El medicamento que ha estado tomando ya no está en la Lista de medicamentos del plan.

Capítulo 5. Cómo utilizar la cobertura del plan para los medicamentos con receta de la Parte D

- O bien, el medicamento que ha estado tomando ahora tiene algún tipo de restricción (en la Sección 4 de este capítulo se explican las restricciones).

2. Usted debe estar en una de las situaciones descritas a continuación:

- **Para aquellos miembros que sean nuevos o que hayan estado en el plan el año pasado:**

Cubriremos un suministro temporal de su medicamento **durante los primeros 90 días de su membresía en el plan si es miembro nuevo en el plan y durante los primeros 90 días del año calendario si estuvo en el plan el año pasado**. Este suministro temporal será para un máximo de 30 días. Si su receta está indicada para menos días, permitiremos que realice múltiples resurtidos por un máximo de 30 días del medicamento. El medicamento con receta debe obtenerse en una farmacia de la red. (Tenga en cuenta que la farmacia de atención a largo plazo puede proporcionarle el medicamento en menores cantidades por vez para evitar el uso indebido).

- **Para los que hayan sido miembros del plan por más de 90 días y residan en un centro de atención a largo plazo (LTC), y necesiten un suministro de inmediato:**

Cubriremos un suministro para 31 días de un medicamento particular, o menos si su receta está indicada para menos días. Esto es complementario a la situación de suministro temporal anteriormente mencionada.

- Para los miembros que experimentan un cambio en el nivel de atención, como el cambio de un entorno de tratamiento a otro (por ejemplo, el alta de un hospital a un centro de atención a largo plazo), se permitirá una excepción para un suministro único de 31 días (a menos que la receta se escriba por menos días).

Para pedir un suministro temporal, llame a Servicio al Cliente (los números de teléfono figuran en la contraportada de este folleto).

En el período durante el cual tenga el suministro temporal de un medicamento, debe hablar con su proveedor para decidir qué hacer cuando se agote este suministro temporal. Puede cambiar a otro medicamento cubierto por el plan o solicitarle al plan que haga una excepción para usted y cubra el medicamento actual. Las siguientes secciones detallan estas opciones.

Puede cambiar a otro medicamento

Comience por hablar con su proveedor. Tal vez haya otro medicamento cubierto por el plan que podría funcionar igual de bien para usted. Puede llamar a Servicio al Cliente y pedir una lista de medicamentos cubiertos que traten la misma afección. Esta lista puede ayudar a su proveedor a encontrar un medicamento cubierto que funcione para usted. (Los números de teléfono de Servicio al Cliente figuran en la contraportada de este folleto).

Capítulo 5. Cómo utilizar la cobertura del plan para los medicamentos con receta de la Parte D

Puede solicitar una excepción

Usted y su proveedor pueden solicitarle al plan que haga una excepción y cubra el medicamento en la forma en que usted desearía que estuviera cubierto. Si su proveedor dice que usted tiene razones médicas que justifican que nos pida una excepción, su proveedor puede ayudarlo a solicitar una excepción a la norma. Por ejemplo, usted puede pedirle al plan que cubra un medicamento, aunque no esté en la Lista de medicamentos del plan. O puede pedirle al plan que haga una excepción y cubra el medicamento sin restricciones.

Si usted y su proveedor desean solicitar una excepción, en la Sección 6.4 del Capítulo 9 se explica qué hacer. También se indican los procedimientos y plazos que ha establecido Medicare para asegurarse de que su solicitud se maneje de forma inmediata y justa.

Sección 5.3	¿Qué puede hacer si su medicamento está en un nivel de costo compartido que usted considera demasiado alto?
--------------------	--

Si un medicamento está en un nivel de costo compartido que usted considera muy alto, puede hacer lo siguiente:

Puede cambiar a otro medicamento

Si su medicamento está en un nivel de costo compartido que usted considera muy alto, comience por hablar con su proveedor. Tal vez haya otro medicamento en un nivel de costo compartido inferior que podría funcionar igual de bien para usted. Puede llamar a Servicio al Cliente y pedir una lista de medicamentos cubiertos que traten la misma afección. Esta lista puede ayudar a su proveedor a encontrar un medicamento cubierto que funcione para usted. (Los números de teléfono de Servicio al Cliente figuran en la contraportada de este folleto).

Puede solicitar una excepción

Usted y su proveedor pueden solicitarle al plan que haga una excepción en el nivel de costo compartido para que pague menos por el medicamento. Si su proveedor dice que usted tiene razones médicas que justifican que nos pida una excepción, su proveedor puede ayudarlo a solicitar una excepción a la norma.

Si usted y su proveedor desean solicitar una excepción, en la Sección 6.4 del Capítulo 9 se explica qué hacer. También se indican los procedimientos y plazos que ha establecido Medicare para asegurarse de que su solicitud se maneje de forma inmediata y justa.

Los medicamentos del Nivel de especialidad (Nivel 5) no son elegibles para este tipo de excepción. No disminuimos el monto de costo compartido para los medicamentos en este nivel.

Capítulo 5. Cómo utilizar la cobertura del plan para los medicamentos con receta de la Parte D

SECCIÓN 6 ¿Qué sucede si cambia la cobertura para alguno de sus medicamentos?

Sección 6.1 La Lista de medicamentos se puede modificar durante el año

La mayoría de los cambios en la cobertura para medicamentos tienen lugar al comienzo de cada año (1 de enero). Sin embargo, durante el año, el plan podría hacer cambios en la Lista de medicamentos. Por ejemplo, el plan podría hacer lo siguiente:

- **Agregar o retirar medicamentos de la Lista de medicamentos.** Suelen surgir medicamentos nuevos, incluidos medicamentos genéricos nuevos. Quizás el gobierno haya autorizado un nuevo uso para un medicamento existente. A veces, un medicamento se retira del mercado, y nosotros decidimos no cubrirlo. O podríamos eliminar un medicamento de la lista porque se descubre que no es eficaz.
- **Pasar un medicamento a un nivel de costo compartido más alto o más bajo.**
- **Agregar o quitar una restricción respecto de la cobertura de un medicamento** (para obtener más información sobre las restricciones en la cobertura, consulte la Sección 4 de este capítulo).
- **Sustituir un medicamento de marca por uno genérico.**

Debemos cumplir con los requisitos de Medicare antes de modificar la Lista de medicamentos del plan.

Sección 6.2 ¿Qué sucede si hay cambios en la cobertura para un medicamento que usted esté tomando?**Información sobre los cambios en la cobertura de medicamentos**

Cuando se realizan cambios en la Lista de medicamentos durante el año, publicamos información en nuestro sitio web sobre esos cambios. Actualizaremos nuestra Lista de medicamentos en línea con regularidad para incluir los cambios que se hayan realizado después de la última actualización. A continuación, señalamos los momentos en que recibirá un aviso directo si se realizan cambios sobre un medicamento que usted esté tomando. También puede llamar a Servicio al Cliente para obtener más información (los números de teléfono figuran en la contraportada de este folleto).

¿Los cambios en su cobertura para medicamentos lo afectan de inmediato?

Cambios que pueden afectarlo este año: En los casos a continuación, usted se verá afectado por los cambios en la cobertura durante el año actual:

Capítulo 5. Cómo utilizar la cobertura del plan para los medicamentos con receta de la Parte D

- **Un medicamento genérico nuevo reemplaza un medicamento de marca en la Lista de medicamentos (o cambiamos el nivel de costo compartido o agregamos nuevas restricciones al medicamento de marca, o ambas cosas)**
 - Podemos eliminar inmediatamente un medicamento de marca de nuestra Lista de medicamentos si lo reemplazamos con una versión genérica recientemente aprobada del mismo medicamento, que aparecerá en el mismo nivel de costo compartido o en un nivel de costo compartido más bajo y con las mismas restricciones o menos. Además, cuando agreguemos el medicamento genérico nuevo, podemos decidir mantener el medicamento de marca en nuestra Lista de medicamentos, pero moverlo de inmediato a un nivel de costo compartido más alto o agregar nuevas restricciones, o ambas cosas.
 - Quizás no le avisemos antes de que realicemos ese cambio, incluso si actualmente usted está tomando el medicamento de marca.
 - Usted o la persona autorizada a dar recetas pueden solicitarnos que hagamos una excepción y sigamos cubriendo el medicamento de marca para usted. Para obtener más información sobre cómo solicitar una excepción, consulte el Capítulo 9 (*Qué debe hacer si tiene un problema o una queja [decisiones de cobertura, apelaciones, quejas]*).
 - Si está tomando el medicamento de marca en el momento en que realicemos el cambio, le proporcionaremos información sobre los cambios específicos que hayamos hecho. Esto también incluirá información sobre los pasos que puede seguir para solicitar una excepción para que cubramos el medicamento de marca. Quizás no reciba este aviso antes de que realicemos el cambio.
- **Medicamentos no seguros y otros medicamentos de la Lista de medicamentos que se retiran del mercado**
 - De vez en cuando, algún medicamento puede retirarse del mercado repentinamente porque se ha descubierto que no es seguro o por algún otro motivo. Si esto ocurre, eliminaremos inmediatamente el medicamento de la Lista de medicamentos. Si usted está tomando ese medicamento, le informaremos este cambio de inmediato.
 - La persona autorizada a dar recetas también estará enterada de este cambio y puede ayudarlo a encontrar otro medicamento para su afección.
- **Otros cambios sobre los medicamentos de la Lista de medicamentos**
 - Podemos hacer otros cambios que afecten los medicamentos que usted esté tomando una vez que el año haya comenzado. Por ejemplo, podemos agregar un medicamento genérico que no sea nuevo en el mercado para reemplazar un medicamento de marca, o cambiar el nivel de costo compartido o agregar nuevas restricciones al medicamento de marca, o ambas cosas. También podemos realizar cambios en función de advertencias de la FDA en los envases o de nuevas pautas clínicas reconocidas por Medicare. Debemos avisarle sobre el cambio con, al

Capítulo 5. Cómo utilizar la cobertura del plan para los medicamentos con receta de la Parte D

menos, 30 días de anticipación, o darle un aviso del cambio y un resurtido para 30 días del medicamento que esté tomando en una farmacia de la red.

- Después de recibir el aviso del cambio, usted debe trabajar con la persona autorizada a dar recetas para cambiar a otro medicamento que cubramos.
- O bien, usted o la persona autorizada a dar recetas puede solicitarnos que hagamos una excepción y sigamos cubriendo el medicamento para usted. Para obtener más información sobre cómo solicitar una excepción, consulte el Capítulo 9 (*Qué debe hacer si tiene un problema o una queja [decisiones de cobertura, apelaciones, quejas]*).

Cambios sobre los medicamentos de la Lista de medicamentos que no afectarán a las personas que actualmente tomen ese medicamento: En el caso de los cambios en la Lista de medicamentos que no se describan anteriormente, si usted está tomando el medicamento, los siguientes tipos de cambios no lo afectarán hasta el 1 de enero del año siguiente, si permanece en el plan:

- Si pasamos su medicamento a un nivel de costo compartido más alto.
- Si imponemos una nueva restricción respecto de su uso del medicamento.
- Si retiramos su medicamento de la Lista de medicamentos.

Si cualquiera de estos cambios ocurre con un medicamento que esté tomando (pero no debido a un retiro del mercado, el reemplazo de un medicamento de marca por un medicamento genérico, u otro cambio mencionado en las secciones anteriores), entonces el cambio no afectará su uso o lo que paga como su parte del costo compartido hasta el 1 de enero del próximo año. Hasta esa fecha, probablemente no verá ningún aumento en sus pagos ni ninguna otra restricción agregada a su uso del medicamento. No recibirá un aviso directo este año sobre los cambios que no lo afecten. Sin embargo, los cambios lo afectarán a partir del 1 de enero del año siguiente, y es importante que verifique la Lista de medicamentos del nuevo año de beneficios por cualquier cambio en los medicamentos.

SECCIÓN 7 ¿Qué tipos de medicamentos *no* cubre el plan?

Sección 7.1	Tipos de medicamentos que no cubrimos
--------------------	--

En esta sección, se describen los tipos de medicamentos con receta que se “excluyen”. Esto significa que Medicare no paga estos medicamentos.

Si recibe algún medicamento que esté excluido, deberá pagarlo usted mismo. No pagaremos por los medicamentos que se incluyan en esta sección. La única excepción es la siguiente: que se determine que el medicamento solicitado en apelación no es un medicamento excluido en la Parte D y que debimos haberlo pagado o cubierto por su situación específica. (Para obtener

Capítulo 5. Cómo utilizar la cobertura del plan para los medicamentos con receta de la Parte D

información sobre cómo apelar una decisión que hayamos tomado sobre no prestar cobertura para un medicamento, consulte la Sección 6.5 del Capítulo 9 de este folleto).

A continuación, se presentan tres normas generales sobre medicamentos que el plan de medicamentos con receta de Medicare no cubre según la Parte D:

- La cobertura para medicamentos de la Parte D de nuestro plan no puede cubrir un medicamento que estaría cubierto por la Parte A o la Parte B de Medicare.
- Nuestro plan no puede cubrir un medicamento comprado fuera de los Estados Unidos y sus territorios.
- Nuestro plan, por lo general, no puede cubrir el uso para una indicación no autorizada. “Uso para una indicación no autorizada” es cualquier uso distinto al indicado en la etiqueta de un medicamento aprobado por la Administración de Alimentos y Medicamentos.
 - Por lo general, la cobertura para un “uso para una indicación no autorizada” solo se permite cuando el uso está respaldado por ciertas referencias, como American Hospital Formulary Service Drug Information y el Sistema de Información DRUGDEX. Si el uso no está respaldado por ninguna de estas referencias, entonces nuestro plan no puede cubrir su “uso para una indicación no autorizada”.

Además, por ley, estas categorías de medicamentos no están cubiertas por los planes de medicamentos de Medicare:

- Medicamentos sin receta (también denominados medicamentos de venta libre).
- Medicamentos utilizados para estimular la fertilidad.
- Medicamentos utilizados para el alivio de la tos o los síntomas del resfriado.
- Medicamentos para fines cosméticos o para promover el crecimiento del cabello.
- Vitaminas con receta y productos minerales, salvo las vitaminas prenatales y preparaciones de flúor.
- Medicamentos para el tratamiento de disfunción sexual o eréctil.
- Medicamentos utilizados para el tratamiento de la anorexia, la pérdida de peso o el aumento de peso.
- Medicamentos para pacientes externos cuyo fabricante pretenda exigir como condición de venta que los exámenes asociados o servicios de supervisión se compren exclusivamente al fabricante.

Si usted recibe “Ayuda adicional” para pagar sus medicamentos, el programa Medicaid de su estado puede cubrir algunos medicamentos con receta que normalmente no estén cubiertos por un plan de medicamentos de Medicare. Comuníquese con el programa Medicaid de su estado

Capítulo 5. Cómo utilizar la cobertura del plan para los medicamentos con receta de la Parte D

para determinar la cobertura para medicamentos disponible para usted. (Puede encontrar los números de teléfono y la información de contacto de Medicaid en la Sección 6 del Capítulo 2).

SECCIÓN 8 Muestre la tarjeta de miembro del plan cuando quiera obtener un medicamento con receta

Sección 8.1 Muestre la tarjeta de miembro

Para obtener su medicamento con receta, muestre su tarjeta de miembro del plan en la farmacia de la red que usted elija. Cuando muestre su tarjeta de miembro del plan, la farmacia de la red automáticamente le facturará al plan *nuestra* parte del costo de su medicamento con receta cubierto. Usted deberá pagarle a la farmacia *su* parte del costo en el momento de retirar su medicamento con receta.

Sección 8.2 ¿Qué sucede si no tiene la tarjeta de miembro?

Si no tiene su tarjeta de miembro del plan en el momento de obtener su medicamento con receta, pídale a la farmacia que llame al plan para obtener la información necesaria.

Si la farmacia no recibe la información necesaria, **es posible que usted deba pagar el costo total del medicamento con receta cuando lo retire.** (Después, puede **solicitarnos que le reembolsemos** la parte que nos corresponde. Consulte la Sección 2.1 del Capítulo 7 para obtener información sobre cómo solicitar el reembolso al plan).

SECCIÓN 9 Cobertura para medicamentos de la Parte D en situaciones especiales

Sección 9.1 ¿Qué sucede si usted está en un hospital o centro de atención de enfermería especializada y el plan cubre su estadía?

Si usted ingresa en un hospital o en un centro de atención de enfermería especializada para una estadía que cubra el plan, generalmente cubriremos el costo de los medicamentos con receta durante la estadía. Una vez que salga del hospital o centro de atención de enfermería especializada, el plan cubrirá sus medicamentos, siempre y cuando estos cumplan con todas nuestras normas para la cobertura. Consulte las partes anteriores de esta sección, que definen las normas para obtener cobertura para medicamentos. En el Capítulo 6 (*Lo que le corresponde pagar por los medicamentos con receta de la Parte D*), encontrará más información sobre la cobertura para medicamentos y lo que le corresponde pagar.

Tenga en cuenta lo siguiente: Cuando usted ingresa a un centro de atención de enfermería especializada, reside en este o sale de él, tiene derecho a un Período de inscripción especial.

Capítulo 5. Cómo utilizar la cobertura del plan para los medicamentos con receta de la Parte D

Durante este período, puede cambiar de plan o cambiar su cobertura. (En el Capítulo 10, *Cancelación de su membresía en el plan*, se explica cómo puede dejar de participar en nuestro plan e inscribirse en otro plan de Medicare).

Sección 9.2 ¿Qué sucede si reside en un centro de atención a largo plazo (LTC)?

Normalmente, un centro de atención a largo plazo (LTC) (como un centro de cuidados) tiene su propia farmacia o una farmacia que suministra medicamentos para todos sus residentes. Si usted reside en un centro de atención a largo plazo, puede obtener sus medicamentos con receta a través de la farmacia del centro, siempre y cuando sea parte de nuestra red.

Consulte el *Directorio de farmacias* para averiguar si la farmacia del centro de atención a largo plazo forma parte de nuestra red. Si no forma parte, o si necesita más información, comuníquese con Servicio al Cliente (los números de teléfono figuran en la contraportada de este folleto).

¿Qué sucede si usted reside en un centro de atención a largo plazo (LTC) y es un miembro nuevo del plan?

Si necesita un medicamento que no figure en nuestra Lista de medicamentos o que tenga algún tipo de restricción, el plan cubrirá un **suministro temporal** del medicamento durante los primeros 90 días de su membresía. El suministro total será para un máximo de 31 días, o menos si su receta está indicada para menos días. (Tenga en cuenta que la farmacia de atención a largo plazo puede proporcionarle el medicamento en menores cantidades por vez para evitar el uso indebido). Si usted ha sido miembro del plan por más de 90 días y necesita un medicamento que no figura en la Lista de medicamentos o que tiene algún tipo de restricción en la cobertura del medicamento, cubriremos un suministro de 31 días, o menos si su receta está indicada para menos días.

En el período durante el cual tenga el suministro temporal de un medicamento, debe hablar con su proveedor para decidir qué hacer cuando se agote este suministro temporal. Tal vez haya otro medicamento cubierto por el plan que podría funcionar igual de bien para usted. O bien, usted y su proveedor pueden solicitarle al plan que haga una excepción para usted y cubra el medicamento en la forma en que usted desearía que estuviera cubierto. Si usted y su proveedor desean solicitar una excepción, en la Sección 6.4 del Capítulo 9 se explica qué hacer.

Sección 9.3 ¿Qué sucede si también tiene cobertura para medicamentos del plan de un empleador o grupo de jubilados?

¿Tiene actualmente otra cobertura para medicamentos con receta de su empleador o grupo de jubilados (o el de su cónyuge)? En ese caso, comuníquese con **el administrador de beneficios de ese grupo**. El administrador de beneficios puede ayudarlo a determinar cómo funcionará su cobertura actual para medicamentos con receta en relación con nuestro plan.

Capítulo 5. Cómo utilizar la cobertura del plan para los medicamentos con receta de la Parte D

En general, si actualmente tiene empleo, la cobertura para medicamentos con receta que le brindemos será *complementaria* a la cobertura de su empleador o grupo de jubilados. Eso significa que la cobertura de su grupo pagaría primero.

Nota especial sobre la “cobertura acreditable”:

Cada año, su empleador o grupo de jubilados le debe enviar un aviso en el que se le informe si su cobertura para medicamentos con receta para el año calendario siguiente es “acreditable” y las opciones que tiene para la cobertura para medicamentos.

Si la cobertura del plan del grupo es “**acreditable**”, quiere decir que incluye una cobertura para medicamentos que se espera que pague, en promedio, al menos lo mismo que la cobertura para medicamentos con receta estándar de Medicare.

Guarde estos avisos sobre la cobertura acreditable porque es posible que los necesite más adelante. Si se inscribe en un plan de Medicare que incluye cobertura para medicamentos de la Parte D, es posible que necesite estos avisos para demostrar que usted ha mantenido la cobertura acreditable. Si no recibió un aviso sobre la cobertura acreditable del plan de su empleador o grupo de jubilados, puede obtener una copia del administrador de beneficios del empleador o grupo de jubilados o con el empleador o sindicato.

Sección 9.4	¿Qué sucede si se encuentra en un hospicio certificado por Medicare?
--------------------	---

Los medicamentos nunca están cubiertos por el hospicio y nuestro plan al mismo tiempo. Si está inscrito en un hospicio de Medicare y necesita un medicamento contra las náuseas, un laxante, un analgésico o un ansiolítico que no está cubierto por el hospicio porque no está relacionado con su enfermedad terminal o sus afecciones relacionadas, la persona que le emite la receta o por su proveedor del hospicio debe notificar a nuestro plan que el medicamento no está relacionado antes de que el plan pueda cubrir el medicamento. Para evitar demoras en la recepción de medicamentos no relacionados que debería cubrir nuestro plan, puede pedirle al proveedor del hospicio o a la persona autorizada a dar recetas que se aseguren de que tengamos la notificación de que el medicamento no está relacionado antes de pedir a la farmacia que surta su medicamento con receta.

En caso de que usted revoque su elección de hospicio o que reciba el alta del hospicio, nuestro plan debe cubrir todos sus medicamentos. Para evitar demoras en la farmacia cuando finalice un beneficio de hospicio de Medicare, presente la documentación en la farmacia para verificar su revocación o alta. Consulte las partes anteriores de esta sección, que informan acerca de las normas para obtener la cobertura para medicamentos de la Parte D. En el Capítulo 6 (*Lo que le corresponde pagar por los medicamentos con receta de la Parte D*), encontrará más información sobre la cobertura para medicamentos y lo que le corresponde pagar.

Capítulo 5. Cómo utilizar la cobertura del plan para los medicamentos con receta de la Parte D**SECCIÓN 10 Programas sobre la seguridad y la administración de los medicamentos****Sección 10.1 Programas que ayudan a los miembros a utilizar los medicamentos en forma segura**

Llevamos a cabo revisiones sobre el uso de los medicamentos para nuestros miembros para ayudarlos a asegurarse de que estén recibiendo una atención segura y adecuada. Estas revisiones son especialmente importantes para los miembros que tengan más de un proveedor que les recete medicamentos.

Hacemos una revisión cada vez que usted obtiene un medicamento con receta. También revisamos nuestros registros regularmente. Durante estas revisiones, buscamos posibles problemas, como estos:

- Posibles errores en los medicamentos.
- Medicamentos que pueden no ser necesarios porque usted está tomando otro medicamento para tratar la misma afección.
- Medicamentos que pueden no ser seguros o apropiados debido a su edad o sexo.
- Ciertas combinaciones de medicamentos que podrían hacerle daño si los toma al mismo tiempo.
- Recetas indicadas para medicamentos que tienen ingredientes a los que usted es alérgico.
- Posibles errores en la cantidad (dosis) de un medicamento que esté tomando.
- Cantidades inseguras de analgésicos opioides.

Si detectamos un posible problema en su uso de los medicamentos, colaboraremos con su proveedor para corregir el problema.

Sección 10.2 Programa de administración de medicamentos (DMP) para ayudar a los miembros a usar de manera segura los medicamentos opioides

Tenemos un programa que puede ayudar a garantizar que nuestros miembros usen de manera segura sus medicamentos opioides con receta y otros medicamentos que con frecuencia se usan de manera indebida. Este programa se llama Programa de administración de medicamentos (Drug Management Program, DMP). Si usa medicamentos opioides que obtiene de diferentes médicos o farmacias, o si recientemente tuvo una sobredosis de opioides, podemos hablar con sus médicos para asegurarnos de que el uso que usted haga de estos medicamentos sea apropiado y medicamento necesario. Trabajaremos junto con sus médicos y, si decidimos que su uso de los

Capítulo 5. Cómo utilizar la cobertura del plan para los medicamentos con receta de la Parte D

medicamentos opioides o benzodiazepina con receta no es seguro, podemos limitar la manera en que obtiene esos medicamentos. Estas limitaciones pueden incluir lo siguiente:

- Solicitarle que obtenga todos sus medicamentos opioides o benzodiazepina con receta en determinada(s) farmacia(s).
- Solicitarle que obtenga todos sus medicamentos opioides o benzodiazepina con receta de determinado(s) médico(s).
- Limitar la cantidad de medicamentos opioides o benzodiazepina que cubriremos para usted.

Si consideramos que una o más de estas limitaciones deben aplicarse a su caso, le enviaremos una carta por anticipado. La carta tendrá información que explicará las limitaciones que consideramos que debemos aplicar a su caso. Usted también tendrá la oportunidad de informarnos qué médicos o farmacias prefiere usar y de brindarnos cualquier otra información que considere de nuestra importancia. Después de que haya tenido la oportunidad de responder, si decidimos limitar su cobertura para estos medicamentos, le enviaremos otra carta en la que se confirme la limitación. Si considera que nos hemos equivocado o no está de acuerdo con nuestra determinación de que usted corre riesgo de usar incorrectamente los medicamentos con receta o con la limitación que impusimos, usted y la persona autorizada a dar recetas tienen derecho a presentar una apelación. Si decide apelar, revisaremos su caso y le comunicaremos una decisión. Si seguimos denegando cualquier parte de su solicitud relacionada con las limitaciones que se aplican a su acceso a los medicamentos, automáticamente le enviaremos su caso a un revisor independiente fuera de nuestro plan. Para obtener información sobre cómo presentar una apelación, consulte el Capítulo 9.

El DMP puede no aplicarse a su caso si usted tiene determinadas afecciones médicas, como cáncer o la enfermedad de células falciformes, o si recibe atención en un hospicio, atención paliativa o atención de final de vida, o si vive en un centro de atención a largo plazo.

Sección 10.3	Programa de manejo del tratamiento farmacológico (MTM) para ayudar a los miembros a administrar sus medicamentos
---------------------	---

Tenemos un programa que puede ayudar a nuestros miembros con necesidades de salud complejas.

El programa es voluntario y gratuito para los miembros. Un equipo de farmacéuticos y médicos creó el programa para nosotros. Este programa puede ayudar a garantizar que nuestros miembros se beneficien al máximo de los medicamentos que tomen. Nuestro programa se denomina Programa de manejo del tratamiento farmacológico (Medication Therapy Management, MTM).

Algunos miembros que toman medicamentos para diferentes condiciones médicas y tienen altos costos de medicamentos, o que están en un DMP que ayuda a los miembros a usar sus opioides de manera segura, pueden obtener los servicios de un Programa de MTM. Un farmacéutico u otro profesional de la salud llevará a cabo una revisión integral de sus medicamentos. Usted

Capítulo 5. Cómo utilizar la cobertura del plan para los medicamentos con receta de la Parte D

puede hablar sobre la mejor manera de tomar sus medicamentos, los costos, o cualquier problema o pregunta que tenga sobre sus medicamentos con receta y de venta libre. Recibirá un resumen por escrito de esta conversación. El resumen tiene un plan de acción para los medicamentos, que recomienda lo que puede hacer para aprovechar sus medicamentos; también tiene lugar para que tome notas o escriba preguntas de seguimiento. Usted también obtendrá una lista personal de medicamentos, que incluirá todos los medicamentos que esté tomando y la razón por la que los toma. Además, los miembros que están en el Programa de MTM recibirán información sobre la eliminación segura de los medicamentos con receta que son sustancias controladas.

Es aconsejable programar una revisión de los medicamentos antes de su consulta anual de “bienestar”, para que pueda hablar con su médico sobre su plan de acción y su lista de medicamentos. Lleve su plan de acción y su lista de medicamentos a la consulta o en cualquier momento que hable con sus médicos, farmacéuticos y otros proveedores de atención médica. También lleve su lista de medicamentos (por ejemplo, con su identificación) si acude al hospital o a la sala de emergencias.

Si tenemos un programa que se adapte a sus necesidades, lo inscribiremos automáticamente en él y le enviaremos la información. Si usted decide no participar, notifíquenos, y retiraremos su participación del programa. Si tiene preguntas sobre el programa, comuníquese con Servicio al Cliente (los números de teléfono figuran en la contraportada de este folleto).

CAPÍTULO 6

*Lo que le corresponde pagar por los
medicamentos con receta
de la Parte D*

Capítulo 6. Lo que le corresponde pagar por los medicamentos con receta de la Parte D

Capítulo 6. Lo que le corresponde pagar por los medicamentos con receta de la Parte D

SECCIÓN 1	Introducción.....	161
Sección 1.1	Utilice este capítulo junto con la otra documentación que explica la cobertura para medicamentos	161
Sección 1.2	Tipos de costos que es posible que deba pagar de su bolsillo por los medicamentos cubiertos	162
SECCIÓN 2	El precio que usted paga por un medicamento depende de la “etapa de pago de medicamentos” en la que esté al obtener el medicamento	162
Sección 2.1	¿Cuáles son las etapas de pago de los medicamentos para los miembros de BSW SeniorCare Advantage Basic (PPO)?.....	162
SECCIÓN 3	Le enviamos informes que explican los pagos de sus medicamentos y la etapa de pago en la que se encuentra.....	164
Sección 3.1	Le enviamos un resumen mensual llamado <i>Explicación de beneficios de la Parte D</i> (“EOB de la Parte D”).....	164
Sección 3.2	Ayúdenos a mantener al día nuestra información sobre sus pagos de los medicamentos	165
SECCIÓN 4	Durante la Etapa del deducible, usted paga el costo total de los medicamentos de Nivel 3, Nivel 4 y Nivel 5	166
Sección 4.1	Permanece en la Etapa del deducible hasta que haya pagado \$250 por sus medicamentos de Nivel 3, Nivel 4 y Nivel 5	166
SECCIÓN 5	Durante la Etapa de cobertura inicial, el plan paga la parte que le corresponde del costo de sus medicamentos, y usted paga su parte.....	166
Sección 5.1	Lo que pague por un medicamento depende del medicamento en sí y de dónde lo obtiene	166
Sección 5.2	Una tabla que muestra sus costos por un suministro para <i>un mes</i> de un medicamento	167
Sección 5.3	Si su médico le receta un suministro para menos de un mes completo, es posible que usted no deba pagar el costo del mes completo	169
Sección 5.4	Una tabla que muestra sus costos por un suministro de un medicamento a <i>largo plazo</i> (para hasta 90 días)	169
Sección 5.5	Permanece en la Etapa de cobertura inicial hasta que los costos totales anuales de sus medicamentos alcancen los \$4,430	171

Capítulo 6. Lo que le corresponde pagar por los medicamentos con receta de la Parte D

SECCIÓN 6	Durante la Etapa del período sin cobertura, usted recibe un descuento en medicamentos de marca y paga no más del 25% de los costos de los medicamentos genéricos	171
Sección 6.1	Permanece en la Etapa del período sin cobertura hasta que los costos que paga de su bolsillo lleguen a \$7,050.....	171
Sección 6.2	Cómo calcula Medicare los costos que paga de su bolsillo por medicamentos con receta.....	172
SECCIÓN 7	Durante la Etapa de cobertura en situaciones catastróficas, el plan paga la mayor parte del costo de sus medicamentos	174
Sección 7.1	Una vez que esté en la Etapa de cobertura en situaciones catastróficas, permanecerá en esta etapa durante el resto del año.....	174
SECCIÓN 8	Lo que usted pague por las vacunas cubiertas por la Parte D depende de cómo y dónde las obtenga	175
Sección 8.1	Nuestro plan puede tener una cobertura separada para el medicamento de las vacunas de la Parte D y para el costo de la administración de la vacuna.....	175
Sección 8.2	Le recomendamos que llame a Servicio al Cliente antes de administrarse una vacuna.....	177

Capítulo 6. Lo que le corresponde pagar por los medicamentos con receta de la Parte D



¿Sabía que hay programas que ayudan a las personas a pagar los medicamentos?

Hay programas que ayudan a las personas con recursos limitados a pagar los medicamentos. Entre estos programas, se incluyen el programa de “Ayuda adicional” y los Programas estatales de asistencia farmacéutica. Para obtener más información, consulte la Sección 7 del Capítulo 2.

¿Recibe actualmente ayuda para pagar sus medicamentos?

Si participa en un programa que lo ayuda a pagar sus medicamentos, **parte de la información de esta Evidencia de cobertura sobre los costos de los medicamentos con receta de la Parte D podría no aplicarse en su caso.** Le enviamos un inserto separado, que se denomina “Evidence of Coverage Rider for People Who Get Extra Help Paying for Prescription Drugs” (Cláusula adicional a la Evidencia de cobertura para las personas que reciben Ayuda adicional para pagar los medicamentos con receta), también conocida como “Low Income Subsidy Rider” o “LIS Rider” (Cláusula adicional para subsidio por bajos ingresos o Cláusula adicional LIS), que le informa sobre la cobertura para sus medicamentos. Si no posee este inserto, comuníquese con Servicio al Cliente y pida la “Cláusula adicional LIS”. (Los números de teléfono de Servicio al Cliente figuran en la contraportada de este folleto).

SECCIÓN 1 Introducción

Sección 1.1 Utilice este capítulo junto con la otra documentación que explica la cobertura para medicamentos

Este capítulo se centra en lo que le corresponde pagar por los medicamentos con receta de la Parte D. Para simplificar las cosas, en este capítulo, usamos el término “medicamento” en el sentido de un medicamento con receta de la Parte D. Como se explica en el Capítulo 5, no todos los medicamentos son medicamentos de la Parte D; algunos medicamentos están cubiertos por la Parte A o la Parte B de Medicare y otros medicamentos están excluidos de la cobertura de Medicare por ley. Algunos medicamentos excluidos pueden estar cubiertos por nuestro plan si ha comprado una cobertura para medicamentos adicional.

Para comprender la información de pago que le proporcionamos en este capítulo, usted necesita saber los conceptos básicos sobre qué medicamentos están cubiertos, dónde obtener sus medicamentos con receta y cuáles son las normas que debe seguir cuando recibe sus medicamentos cubiertos. Estos son los materiales que explican estos conceptos básicos:

- **La Lista de medicamentos cubiertos (Formulario) del plan.** Para simplificar las cosas, utilizamos la denominación “Lista de medicamentos”.
 - Esta Lista de medicamentos indica qué medicamentos están cubiertos para usted.
 - También le indica en cuál de los cinco “niveles de costo compartido” se incluye el medicamento y si hay alguna restricción en su cobertura.

Capítulo 6. Lo que le corresponde pagar por los medicamentos con receta de la Parte D

- Si necesita una copia de la Lista de medicamentos, llame a Servicio al Cliente (los números de teléfono figuran en la contraportada de este folleto). También puede encontrar la Lista de medicamentos en nuestro sitio web en advantage.swhp.org. La Lista de medicamentos en el sitio web siempre es la más actualizada.
- **Capítulo 5 de este folleto.** En el Capítulo 5, se proporcionan detalles sobre la cobertura para medicamentos con receta, incluidas las normas que debe cumplir para obtener los medicamentos cubiertos. El Capítulo 5 también indica qué tipos de medicamentos con receta no están cubiertos por nuestro plan.
- **El Directorio de farmacias del plan.** En la mayoría de los casos, debe adquirir los medicamentos cubiertos en una farmacia de la red (para obtener más detalles, consulte el Capítulo 5). El *Directorio de farmacias* tiene una lista de farmacias de la red del plan. También le explica qué farmacias de nuestra red pueden ofrecerle un suministro a largo plazo de un medicamento (tal como obtener una receta para un suministro de tres meses).

Sección 1.2	Tipos de costos que es posible que deba pagar de su bolsillo por los medicamentos cubiertos
--------------------	--

Para que comprenda la información sobre los pagos que incluimos en este capítulo, debe conocer los tipos de costos que es posible que deba pagar de su bolsillo por los servicios cubiertos. El monto que usted paga por un medicamento se denomina “costo compartido” y hay tres maneras en las que se le puede solicitar que pague.

- El “**deducible**” es el monto que usted debe pagar por los medicamentos antes de que el plan comience a pagar la parte que le corresponde.
- El “**copago**” es un monto fijo que usted paga cada vez que obtiene un medicamento con receta.
- El “**coseguro**” es un porcentaje que usted paga del costo total cada vez que obtiene un medicamento con receta.

SECCIÓN 2 El precio que usted paga por un medicamento depende de la “etapa de pago de medicamentos” en la que esté al obtener el medicamento

Sección 2.1	¿Cuáles son las etapas de pago de los medicamentos para los miembros de BSW SeniorCare Advantage Basic (PPO)?
--------------------	--

Tal como se muestra en la tabla a continuación, hay “etapas de pago de los medicamentos” para su cobertura para medicamentos con receta según BSW SeniorCare Advantage Basic (PPO). El monto que paga por un medicamento depende de la etapa en que se encuentre en el momento que obtenga un medicamento con receta o un resurtido. Tenga en cuenta que usted siempre debe pagar la prima mensual del plan, independientemente de la etapa de pago de los medicamentos.

Capítulo 6. Lo que le corresponde pagar por los medicamentos con receta de la Parte D

Etapa 1 <i>Etapa del deducible anual</i>	Etapa 2 <i>Etapa de cobertura inicial</i>	Etapa 3 <i>Etapa del período sin cobertura</i>	Etapa 4 <i>Etapa de cobertura en situaciones catastróficas</i>
<p>Durante esta etapa, usted paga el costo total de sus medicamentos de Nivel 3, Nivel 4 y Nivel 5.</p> <p>Usted permanece en esta etapa hasta que haya pagado \$250 por sus medicamentos de Nivel 3, Nivel 4 y Nivel 5 (\$250 es el monto de su deducible de Nivel 3, Nivel 4 y Nivel 5).</p> <p>(Puede ver los detalles en la Sección 4 de este capítulo).</p> <p>Durante esta etapa, el costo que paga de su bolsillo para insulinas selectas será \$35 para un suministro de 30 días.</p>	<p>Durante esta etapa, el plan paga la parte que le corresponde del costo de sus medicamentos de Nivel 1 y Nivel 2, y usted paga su parte del costo.</p> <p>Después de que usted (u otros en su nombre) haya alcanzado su deducible de Nivel 3, Nivel 4 y Nivel 5, el plan paga su parte de los costos de sus medicamentos de Nivel 3, Nivel 4 y Nivel 5 y usted paga su parte.</p> <p>Permanece en esta etapa hasta que los “costos totales de los medicamentos” del año hasta la fecha (sus pagos más cualquier pago del plan de la Parte D) sumen un total de \$4,430.</p> <p>(Puede ver los detalles en la Sección 5 de este capítulo).</p> <p>Durante esta etapa, el costo que paga de su bolsillo para insulinas selectas será \$35 para un suministro de 30 días.</p>	<p>Durante esta etapa, usted paga el 25% del precio de sus medicamentos de marca (además de una parte del costo de suministro) y el 25% del precio de los medicamentos genéricos.</p> <p>Usted permanece en esta etapa hasta que los “costos que paga de su bolsillo” del año hasta la fecha (sus pagos) lleguen a un total de \$7,050. Medicare estableció este monto y las normas para calcular los costos hasta llegar a esta suma.</p> <p>(Puede ver los detalles en la Sección 6 de este capítulo).</p> <p>Durante esta etapa, el costo que paga de su bolsillo para insulinas selectas será \$35 para un suministro de 30 días.</p>	<p>Durante esta etapa, el plan pagará la mayor parte del costo de sus medicamentos durante el resto del año calendario (hasta el 31 de diciembre de 2022).</p> <p>(Puede ver los detalles en la Sección 7 de este capítulo).</p>

Capítulo 6. Lo que le corresponde pagar por los medicamentos con receta de la Parte D

SECCIÓN 3 Le enviamos informes que explican los pagos de sus medicamentos y la etapa de pago en la que se encuentra

Sección 3.1 Le enviamos un resumen mensual llamado <i>Explicación de beneficios de la Parte D</i> (“EOB de la Parte D”)
--

Nuestro plan hace un seguimiento de los costos de sus medicamentos con receta y de los pagos que ha efectuado cuando obtiene sus medicamentos con receta o un resurtido en la farmacia. De esta manera, podemos decirle cuándo ha pasado de una etapa de pago de medicamentos a la siguiente etapa. En particular, hay dos tipos de costos de los que hacemos un seguimiento:

- Llevamos un registro de cuánto ha pagado. A este se lo denomina costo **“que paga de su bolsillo”**.
- Llevamos un registro de los **“costos totales de sus medicamentos”**. Esta es la cantidad que usted paga de su bolsillo o que otros pagan en su nombre más la cantidad pagada por el plan.

Nuestro plan preparará un resumen por escrito denominado *Explicación de beneficios de la Parte D* (a veces se lo denomina “EOB de la Parte D”) cuando usted haya obtenido uno o más medicamentos con receta a través del plan durante el mes anterior. En la EOB de la Parte D, se ofrece más información sobre los medicamentos que toma, como aumentos en el precio y otros medicamentos de menor costo compartido que puedan estar disponibles. Debe consultar a la persona autorizada a darle recetas sobre estas opciones de menor costo. La EOB de la Parte D incluye:

- **Información para ese mes.** Este informe proporciona los detalles de pago de los medicamentos con receta que obtuvo el mes anterior. Muestra el total de costos de los medicamentos, lo que el plan pagó y lo que usted y otros han pagado en su nombre.
- **Los totales para el año desde el 1 de enero.** A esto se lo denomina información “del año hasta la fecha”. Muestra los costos totales de los medicamentos y los pagos totales por sus medicamentos desde el inicio del año.
- **Información sobre los precios de los medicamentos.** Esta información mostrará el precio total del medicamento, así como cualquier cambio de porcentaje desde la primera vez que lo obtenga para cada reclamación de medicamento con receta de la misma cantidad.
- **Medicamentos con receta alternativos disponibles a un costo más bajo.** Esto incluirá información sobre otros medicamentos con menor costo compartido para cada reclamación de medicamento con receta que puedan estar disponibles.

Capítulo 6. Lo que le corresponde pagar por los medicamentos con receta de la Parte D**Sección 3.2 Ayúdenos a mantener al día nuestra información sobre sus pagos de los medicamentos**

Para hacer un seguimiento de los costos de sus medicamentos y de los pagos que efectúa por estos, utilizamos los registros que recibimos de las farmacias. Usted puede ayudarnos a mantener su información correcta y actualizada de la siguiente manera:

- **Muestre su tarjeta de miembro cuando obtenga un medicamento con receta.** Para asegurarse de que sepamos acerca de los medicamentos con receta que está obteniendo y lo que está pagando, muestre su tarjeta de miembro del plan cada vez que obtenga medicamentos con receta.
- **Asegúrese de que tengamos la información que necesitamos.** Es posible que, en ocasiones, usted deba pagar los medicamentos con receta cuando no recibamos automáticamente la información que necesitamos para mantener el seguimiento de los costos que paga de su bolsillo. Para ayudarnos a mantener un registro de los costos que paga de su bolsillo, puede darnos copias de los recibos de los medicamentos que ha comprado. (Si se le factura por un medicamento cubierto, puede pedirle a nuestro plan que pague la parte que nos corresponde del costo. Para obtener instrucciones sobre cómo hacerlo, vaya a la Sección 2 del Capítulo 7 de este folleto). Estos son algunos de los tipos de situaciones en las que es posible que quiera darnos copias de los recibos de sus medicamentos para asegurarse de que tengamos un registro completo de lo que ha gastado en sus medicamentos:
 - Cuando compre un medicamento cubierto en una farmacia de la red a un precio especial o con una tarjeta de descuento que no sea parte del beneficio de nuestro plan.
 - Cuando realice un copago por medicamentos que se proporcionan en virtud de un programa de asistencia al paciente del fabricante del medicamento.
 - Cada vez que compre medicamentos cubiertos en una farmacia fuera de la red o cuando pague el precio total de un medicamento cubierto en circunstancias especiales.
- **Envíenos información sobre los pagos que otros hayan realizado por usted.** Los pagos realizados por otras personas u organizaciones también se tienen en cuenta en los costos que paga de su bolsillo y lo ayudan a calificar para la cobertura en situaciones catastróficas. Por ejemplo, para los costos que paga de su bolsillo, se tienen en cuenta los pagos realizados por un Programa estatal de asistencia farmacéutica, un Programa de asistencia de medicamentos para el SIDA (AIDS Drug Assistance Program, ADAP), el Servicio de Salud para la Población Indígena Estadounidense y la mayoría de las organizaciones benéficas. Le recomendamos que lleve un registro de estos pagos y nos lo envíe para que podamos hacer un seguimiento de sus costos.
- **Revise el informe que le enviamos por escrito.** Cuando reciba la *Explicación de beneficios de la Parte D* (“EOB de la Parte D”) por correo, revísela para asegurarse de que la información esté completa y sea correcta. Si considera que el informe está

Capítulo 6. Lo que le corresponde pagar por los medicamentos con receta de la Parte D

incompleto o si tiene alguna pregunta, llame a Servicio al Cliente (los números de teléfono figuran en la contraportada de este folleto). Asegúrese de guardar estos informes. Son un registro importante de sus gastos en medicamentos.

SECCIÓN 4 Durante la Etapa del deducible, usted paga el costo total de los medicamentos de Nivel 3, Nivel 4 y Nivel 5

Sección 4.1	Permanece en la Etapa del deducible hasta que haya pagado \$250 por sus medicamentos de Nivel 3, Nivel 4 y Nivel 5
--------------------	---

La Etapa del deducible es la primera etapa de pago de la cobertura para medicamentos. Pagará un deducible anual de \$250 en medicamentos de Nivel 3, Nivel 4 y Nivel 5. **Debe pagar el costo total de sus medicamentos de Nivel 3, Nivel 4 y Nivel 5** hasta que alcance el monto del deducible del plan. Para todos los demás medicamentos, no deberá pagar ningún deducible y comenzará a recibir la cobertura inmediatamente.

- El “**costo total**” suele ser inferior al precio total habitual del medicamento, puesto que el plan ha negociado costos más bajos para la mayoría de los medicamentos.
- El “**deducible**” es el monto que debe pagar por los medicamentos con receta de la Parte D antes de que el plan comience a pagar la parte que le corresponde.

Una vez que haya pagado \$250 por los medicamentos de Nivel 3, Nivel 4 y Nivel 5, sale de la Etapa del deducible y pasa a la siguiente etapa de pago de medicamentos, que es la Etapa de cobertura inicial.

No hay deducible para BSW SeniorCare Advantage Basic (PPO) para insulinas selectas. Durante la Etapa del deducible, el costo que paga de su bolsillo para estas insulinas selectas será \$35 para un suministro de 30 días. Para saber cuáles medicamentos son insulinas selectas, revise la Lista de medicamentos más reciente que le proporcionamos electrónicamente. Si tiene preguntas sobre la Lista de medicamentos, también puede llamar a Servicio al Cliente (los números de teléfono de Servicio al Cliente figuran en la contraportada de este folleto).

SECCIÓN 5 Durante la Etapa de cobertura inicial, el plan paga la parte que le corresponde del costo de sus medicamentos, y usted paga su parte

Sección 5.1	Lo que pague por un medicamento depende del medicamento en sí y de dónde lo obtiene
--------------------	--

Durante la Etapa de cobertura inicial, el plan paga la parte que le corresponde del costo de sus medicamentos con receta cubiertos, y usted paga su parte (el copago o monto de coseguro). La

Capítulo 6. Lo que le corresponde pagar por los medicamentos con receta de la Parte D

parte que le corresponde del costo varía según el medicamento y dónde obtiene los medicamentos con receta.

El plan tiene cinco niveles de costo compartido

Todos los medicamentos de la Lista de medicamentos del plan se encuentran en uno de los cinco niveles de costo compartido. En general, cuanto mayor sea el nivel de costo compartido, mayor será el costo que usted deberá pagar por el medicamento:

- Nivel 1 – Medicamentos genéricos preferidos, Nivel 2 – Medicamentos genéricos, Nivel 3 – Medicamentos de marca preferida, Nivel 4 – Medicamentos no preferidos y Nivel 5 – Medicamentos de especialidad.

Para saber en qué nivel de costo compartido está su medicamento, consulte la Lista de medicamentos del plan.

Sus opciones de farmacia

El monto que usted pague por un medicamento se determina según el lugar donde obtenga el medicamento:

- Una farmacia minorista de la red de nuestro plan.
- Una farmacia que no es de la red de nuestro plan.
- Una farmacia de pedido por correo del plan.

Para obtener más información sobre las opciones de farmacias y la obtención de los medicamentos con receta, consulte el Capítulo 5 de este folleto y el *Directorio de farmacias* del plan.

Sección 5.2	Una tabla que muestra sus costos por un suministro para <i>un mes</i> de un medicamento
--------------------	--

Durante la Etapa de cobertura inicial, su parte del costo de un medicamento cubierto será un copago o un coseguro.

- El “**copago**” es un monto fijo que usted paga cada vez que obtiene un medicamento con receta.
- El “**coseguro**” es un porcentaje que usted paga del costo total cada vez que obtiene un medicamento con receta.

Como se muestra en la tabla siguiente, el monto del copago o coseguro depende del nivel de costo compartido en el que esté su medicamento. Tenga en cuenta lo siguiente:

Capítulo 6. Lo que le corresponde pagar por los medicamentos con receta de la Parte D

- Si el medicamento cubierto cuesta menos que el monto del copago que figura en la tabla, usted pagará ese precio inferior por el medicamento. Usted paga el precio completo del medicamento *o* el monto del copago, *lo que sea menor*.
- Cubrimos medicamentos con receta obtenidos en farmacias fuera de la red solamente en situaciones limitadas. Para obtener información sobre cuándo cubriremos un medicamento con receta obtenido en una farmacia fuera de la red, consulte la Sección 2.5 del Capítulo 5.

Su parte del costo cuando recibe un suministro para *un mes* de un medicamento con receta cubierto de la Parte D:

Nivel	Costo compartido minorista estándar (dentro de la red) (un suministro para hasta 30 días)	Costo compartido de pedido por correo (un suministro para hasta 30 días)	Costo compartido de atención a largo plazo (Long-Term Care, LTC) (un suministro para hasta 31 días)	Costo compartido fuera de la red (La cobertura se limita a ciertas situaciones. Consulte el Capítulo 5 para obtener más detalles). (suministro para hasta 30 días)
Nivel 1 de costo compartido (Genérico preferido)	\$3	\$0	\$3	\$3
Nivel 2 de costo compartido (Genérico)	\$14	\$0	\$14	\$14
Nivel 3 de costo compartido (Marca preferida) Insulinas selectas \$35 para un suministro de 30 días.	\$47	\$47	\$47	\$47
Nivel 4 de costo compartido (Medicamento no preferido)	\$99	\$99	\$99	\$99
Nivel 5 de costo compartido (De especialidad)	28%	28%	28%	28%

Capítulo 6. Lo que le corresponde pagar por los medicamentos con receta de la Parte D**Sección 5.3 Si su médico le receta un suministro para menos de un mes completo, es posible que usted no deba pagar el costo del mes completo**

Por lo general, el monto que paga por un medicamento con receta cubre el suministro para un mes completo de un medicamento cubierto. Sin embargo, su médico le puede recetar un suministro de un medicamento para menos de un mes. Es posible que, en algunos casos, usted desee pedirle a su médico que le recete un suministro de un medicamento para menos de un mes (por ejemplo, cuando prueba por primera vez un medicamento que produce efectos secundarios). Si su médico le receta un suministro para menos de un mes completo, usted no tendrá que pagar el suministro de determinados medicamentos para un mes completo.

El monto que paga cuando obtiene un suministro para menos de un mes completo dependerá de si usted es responsable de pagar un coseguro (un porcentaje del costo total) o un copago (un monto fijo en dólares).

- Si es responsable de pagar un coseguro, paga un *porcentaje* del costo total del medicamento. Usted paga el mismo porcentaje, independientemente de que la receta sea para un suministro para un mes completo o para menos días. Sin embargo, debido a que el costo total de un medicamento será menor si obtiene un suministro para menos de un mes completo, el *monto* que pagará será menor.
- Si usted es responsable de pagar un copago por el medicamento, este se basará en la cantidad de días del medicamento que reciba. Calcularemos la cantidad que paga por día por su medicamento (el “costo compartido diario”) y lo multiplicaremos por la cantidad de días del medicamento que reciba.
 - A continuación, le presentamos un ejemplo: Supongamos que el copago de su medicamento para un mes completo (un suministro para 30 días) es \$30. Esto significa que la cantidad que paga por día por su medicamento es \$1. Si recibe un suministro del medicamento para 7 días, su pago será de \$1 por día multiplicado por 7 días, es decir, el pago total será de \$7.

El costo compartido diario le permite asegurarse de que un medicamento funciona para usted antes de tener que pagar el suministro para un mes completo. También puede pedirle a su médico que le recete, y a su farmacéutico que le entregue, un suministro para menos de un mes completo de un medicamento o varios, si esto lo ayuda a planificar mejor las fechas de resurtido de diferentes medicamentos con receta para no tener que ir tantas veces a la farmacia. El monto que usted pague dependerá de la cantidad de días del suministro que reciba.

Sección 5.4 Una tabla que muestra sus costos por un suministro de un medicamento a *largo plazo* (para hasta 90 días)

Para algunos medicamentos, usted puede obtener un suministro a largo plazo (también denominado “suministro extendido”) cuando obtiene su medicamento con receta. Un suministro

Capítulo 6. Lo que le corresponde pagar por los medicamentos con receta de la Parte D

a largo plazo es para hasta 90 días. (Para más detalles sobre dónde y cómo obtener un suministro a largo plazo de un medicamento, consulte la Sección 2.4 del Capítulo 5).

La siguiente tabla muestra lo que usted paga al obtener un suministro de un medicamento a largo plazo (para hasta 90 días).

- Tenga en cuenta lo siguiente: Si el medicamento cubierto cuesta menos que el monto del copago que figura en la tabla, usted pagará ese precio inferior por el medicamento. Usted paga el precio completo del medicamento *o* el monto del copago, *lo que sea menor*.

La parte que le corresponde pagar del costo al obtener un suministro a largo plazo de un medicamento con receta cubierto de la Parte D:

Nivel	Costo compartido minorista estándar (dentro de la red) (un suministro para hasta 90 días)	Costo compartido de pedido por correo (un suministro para hasta 90 días)
Nivel 1 de costo compartido (Genérico preferido)	\$6	\$0
Nivel 2 de costo compartido (Genérico)	\$28	\$0
Nivel 3 de costo compartido (Marca preferida) Insulinas selectas \$35 para un suministro de 30 días.	\$94	\$94
Nivel 4 de costo compartido (Medicamento no preferido)	\$198	\$198
Nivel 5 de costo compartido (De especialidad)	No hay disponible un suministro a largo plazo para medicamentos en el Nivel 5.	

Capítulo 6. Lo que le corresponde pagar por los medicamentos con receta de la Parte D**Sección 5.5 Permanece en la Etapa de cobertura inicial hasta que los costos totales anuales de sus medicamentos alcancen los \$4,430**

Usted permanece en la Etapa de cobertura inicial hasta que el monto total correspondiente a los medicamentos con receta que ha obtenido y que ha resurtido llegue al **límite de \$4,430 para la Etapa de cobertura inicial**.

El costo total del medicamento se basa en la suma de lo que ha pagado y lo que cualquier plan de la Parte D ha pagado:

- **Lo que usted ha pagado** por todos los medicamentos cubiertos que ha recibido desde que comenzó con la compra del primer medicamento del año. (Para obtener más información sobre cómo Medicare calcula los costos que paga de su bolsillo, consulte la Sección 6.2). Esto incluye lo siguiente:
 - Los \$250 que pagó cuando estaba en la Etapa del deducible.
 - El total que pagó como su parte del costo por sus medicamentos en la Etapa de cobertura inicial.
- **El total que el plan pagó** como su parte del costo por sus medicamentos en la Etapa de cobertura inicial. (Si se inscribe en un plan diferente de la Parte D, en cualquier momento en 2022, el monto que usted pagó durante la Etapa de cobertura inicial también se tiene en cuenta para los costos totales de los medicamentos).

La *Explicación de beneficios de la Parte D* (EOB de la Parte D) que le enviamos lo ayudará a llevar un registro de lo que usted y el plan, así como cualquier otro tercero, han gastado en sus medicamentos durante el año. Muchas personas no llegan al límite de \$4,430 en un año.

Le informaremos cuando alcance el monto de \$4,430. Si llega a este monto, saldrá de la Etapa de cobertura inicial y pasará a la Etapa del período sin cobertura.

SECCIÓN 6 Durante la Etapa del período sin cobertura, usted recibe un descuento en medicamentos de marca y paga no más del 25% de los costos de los medicamentos genéricos**Sección 6.1 Permanece en la Etapa del período sin cobertura hasta que los costos que paga de su bolsillo lleguen a \$7,050**

Cuando usted está en la Etapa del período sin cobertura, el Programa de descuentos para el período sin cobertura de Medicare ofrece descuentos del fabricante en medicamentos de marca. Paga el 25% del precio negociado y una parte del costo de suministro de los medicamentos de

Capítulo 6. Lo que le corresponde pagar por los medicamentos con receta de la Parte D

marca. Tanto el monto que usted paga como el monto descontado por el fabricante se tienen en cuenta para los gastos que paga de su bolsillo como si usted hubiera pagado esa cantidad y lo desplaza a lo largo del período sin cobertura.

BSW SeniorCare Advantage Basic (PPO) ofrece cobertura adicional durante el período sin cobertura para insulinas selectas. Durante la Etapa del período sin cobertura, el costo que paga de su bolsillo para estas insulinas selectas será \$35 para un suministro de 30 días. Para saber cuáles medicamentos son insulinas selectas, revise la Lista de medicamentos más reciente que le proporcionamos electrónicamente. Si tiene preguntas sobre la Lista de medicamentos, también puede llamar a Servicio al Cliente (los números de teléfono de Servicio al Cliente figuran en la contraportada de este folleto).

También recibe cierto grado de cobertura para los medicamentos genéricos. No paga más del 25% del costo de los medicamentos genéricos y el plan paga el resto del costo. Para los medicamentos genéricos, el monto pagado por el plan (75%) no se considera para los costos que paga de su bolsillo. Solo el monto que usted paga es considerado y lo desplaza a lo largo del período sin cobertura.

Usted sigue pagando el precio de descuento para medicamentos de marca y no más del 25% de los costos de medicamentos genéricos hasta que el total de lo que paga de su bolsillo llegue a la cantidad máxima que ha fijado Medicare. En 2022, el monto es de \$7,050.

Medicare tiene normas acerca de lo que cuenta y lo que *no* cuenta como costos que paga de su bolsillo. Cuando usted llega al límite de \$7,050 que paga de su bolsillo, sale de la Etapa del período sin cobertura y pasa a la Etapa de cobertura en situaciones catastróficas.

Sección 6.2	Cómo calcula Medicare los costos que paga de su bolsillo por medicamentos con receta
--------------------	---

Estas son las normas de Medicare que debemos cumplir cuando hacemos un seguimiento de los costos que paga de su bolsillo por sus medicamentos.

Estos pagos se incluyen en los costos que paga de su bolsillo

Cuando sume los costos que paga de su bolsillo, **puede incluir** los pagos detallados a continuación (siempre y cuando correspondan a medicamentos cubiertos de la Parte D y usted haya cumplido con las normas relativas a la cobertura para medicamentos que se explican en el Capítulo 5 de este folleto):

- El monto que paga por los medicamentos cuando está en cualquiera de las siguientes etapas de pago de los medicamentos:
 - La Etapa del deducible

Capítulo 6. Lo que le corresponde pagar por los medicamentos con receta de la Parte D

- La Etapa de cobertura inicial
- La Etapa del período sin cobertura.
- Cualquier pago que efectuó durante este año calendario como miembro de otro plan de medicamentos con receta de Medicare diferente antes de inscribirse en nuestro plan.

Es importante quién paga:

- Si **usted** hace estos pagos, se incluyen en los costos que paga de su bolsillo.
- Estos pagos *también se incluyen* si los efectúa **otra persona u organización** en su nombre. Esto incluye los pagos por sus medicamentos realizados por un amigo o familiar, por la mayoría de las organizaciones benéficas, por programas de asistencia de medicamentos para el SIDA, por un Programa estatal de asistencia farmacéutica que esté calificado por Medicare o por el Servicio de Salud para la Población Indígena Estadounidense. También se incluyen los pagos hechos por el programa de “Ayuda adicional” de Medicare.
- Se incluyen algunos de los pagos realizados por el Programa de descuentos para el período sin cobertura de Medicare. Se incluye el monto que el fabricante paga por los medicamentos de marca. Sin embargo, no se incluye el monto que el plan paga por sus medicamentos genéricos.

Paso a la Etapa de cobertura en situaciones catastróficas:

Cuando usted (o los que pagan en su nombre) haya pagado de su bolsillo un total de \$7,050 en el año calendario, pasará de la Etapa del período sin cobertura a la Etapa de cobertura en situaciones catastróficas.

Estos pagos no se incluyen en los costos que paga de su bolsillo

Cuando sume los costos que paga de su bolsillo, **no se le permite incluir** ninguno de estos tipos de pagos de medicamentos con receta:

- El monto que pague por su prima mensual.
- Medicamentos que compre fuera de los Estados Unidos y sus territorios.
- Medicamentos que nuestro plan no cubra.
- Medicamentos que obtenga en una farmacia fuera de la red que no cumplan con los requisitos del plan para la cobertura fuera de la red.
- Medicamentos que no sean de la Parte D, inclusive los medicamentos con receta cubiertos por la Parte A y la Parte B, y otros medicamentos excluidos de la cobertura de la Parte D de Medicare.

Capítulo 6. Lo que le corresponde pagar por los medicamentos con receta de la Parte D

- Pagos que usted realiza por medicamentos con receta que normalmente no están cubiertos en un plan de medicamentos con receta de Medicare.
- Pagos que realice el plan por sus medicamentos genéricos o de marca mientras se encuentre en la Etapa del período sin cobertura.
- Pagos por sus medicamentos que realizan los planes de salud grupal, incluidos los planes de salud del empleador.
- Pagos de sus medicamentos hechos por ciertos planes de seguro y programas de salud financiados por el gobierno, como TRICARE y Asuntos de veteranos.
- Pagos por sus medicamentos realizados por un tercero con la obligación legal de pagar los costos de los medicamentos con receta (por ejemplo, compensación laboral).

Recordatorio: Si cualquier otra organización, como las que mencionamos más arriba, paga parte o la totalidad de los costos que paga de su bolsillo por los medicamentos, usted debe informarlo a nuestro plan. Llame a Servicio al Cliente para informarnos (los números de teléfono figuran en la contraportada de este folleto).

¿Cómo puede llevar un registro del total de los costos que paga de su bolsillo?

- **Nosotros lo ayudaremos.** El resumen de la *Explicación de beneficios de la Parte D* (EOB de la Parte D) que le enviemos incluye el monto actual de los costos que paga de su bolsillo (la Sección 3 de este capítulo detalla este informe). Cuando haya pagado de su bolsillo un total de \$7,050 en el año, en este informe, se le indicará que ha dejado la Etapa del período sin cobertura y ha pasado a la Etapa de cobertura en situaciones catastróficas.
- **Asegúrese de que tengamos la información que necesitamos.** En la Sección 3.2 se describe lo que usted puede hacer para asegurarse de que los registros que tengamos de lo que ha gastado estén completos y actualizados.

SECCIÓN 7 Durante la Etapa de cobertura en situaciones catastróficas, el plan paga la mayor parte del costo de sus medicamentos

Sección 7.1	Una vez que esté en la Etapa de cobertura en situaciones catastróficas, permanecerá en esta etapa durante el resto del año
--------------------	---

Usted reúne las condiciones para la Etapa de cobertura en situaciones catastróficas cuando los costos que paga de su bolsillo hayan alcanzado el límite de \$7,050 del año calendario. Una vez que esté en la Etapa de cobertura en situaciones catastróficas, se quedará en esta etapa de pago hasta el final del año calendario.

Capítulo 6. Lo que le corresponde pagar por los medicamentos con receta de la Parte D

Durante esta etapa, el plan pagará la mayor parte del costo de sus medicamentos.

- **Su parte** del costo de un medicamento cubierto será el coseguro o el copago, el monto que sea *mayor*:
 - Coseguro del 5% del costo del medicamento.
 - *O bien*, \$3.95 para un medicamento genérico o un medicamento que se trata como genérico y \$9.85 para todos los demás medicamentos.
- **Nuestro plan paga el resto del costo.**

SECCIÓN 8 Lo que usted pague por las vacunas cubiertas por la Parte D depende de cómo y dónde las obtenga

Sección 8.1 Nuestro plan puede tener una cobertura separada para el medicamento de las vacunas de la Parte D y para el costo de la administración de la vacuna

Nuestro plan brinda cobertura para varias vacunas de la Parte D. También cubrimos vacunas que se consideran beneficios médicos. Para obtener más información sobre la cobertura de estas vacunas, consulte la Tabla de beneficios médicos en la Sección 2.1 del Capítulo 4.

Hay dos partes de nuestra cobertura de vacunas de la Parte D:

- La primera parte de la cobertura es el costo del **medicamento de la vacuna**. La vacuna es un medicamento con receta.
- La segunda parte de la cobertura es para el costo de la **administración de la vacuna**. (A veces se la denomina “colocación” de la vacuna).

¿Qué paga usted por una vacuna de la Parte D?

Lo que usted pague por una vacuna de la Parte D depende de tres elementos:

1. **El tipo de vacuna** (para qué se la administran).
 - Algunas vacunas se consideran beneficios médicos. Puede averiguar acerca de la cobertura de estas vacunas en el Capítulo 4, *Tabla de beneficios médicos (lo que está cubierto y lo que le corresponde pagar)*.
 - Otras vacunas se consideran medicamentos de la Parte D. Puede encontrar estas vacunas en la *Lista de medicamentos cubiertos (Formulario)* del plan.
2. **Dónde obtiene el medicamento de la vacuna.**
3. **Quién le administra la vacuna.**

Capítulo 6. Lo que le corresponde pagar por los medicamentos con receta de la Parte D

Lo que pague en el momento en que le administren la vacuna de la Parte D puede variar según las circunstancias. Por ejemplo:

- A veces, cuando obtenga la vacuna, deberá pagar el costo total del medicamento de la vacuna y de su administración. Puede solicitarle al plan que le devuelva la parte que nos corresponde pagar del costo.
- Otras veces, cuando reciba el medicamento de la vacuna o le administren la vacuna, tendrá que pagar solo su parte del costo.

Para mostrar cómo funciona, aquí exponemos tres formas comunes en las que podría recibir una vacuna de la Parte D. Recuerde que usted es responsable de todos los costos asociados con las vacunas (incluida su administración) durante la Etapa del deducible de su beneficio.

Situación 1: Usted compra la vacuna de la Parte D en la farmacia y le administran la vacuna en la farmacia de la red. (Tener esta opción o no depende de dónde viva usted. En algunos estados no se permite que las farmacias administren vacunas).

- Usted deberá pagarle a la farmacia el monto de su copago por la vacuna y el costo de la administración.
- Nuestro plan pagará el resto de los costos.

Situación 2: Le administran la vacuna de la Parte D en el consultorio de su médico.

- Cuando reciba la vacuna, pagará por el costo total de la vacuna y su administración.
- Entonces podrá pedirle al plan que pague nuestra parte del costo mediante los procedimientos que se describen en el Capítulo 7 de este folleto (*Cómo solicitarnos que paguemos la parte que nos corresponde de una factura que usted recibió por concepto de servicios médicos o medicamentos cubiertos*).
- Se le reembolsará el monto que usted haya pagado, menos el copago normal por la vacuna (incluida la administración) y la diferencia que exista entre el monto que le cobre el médico y lo que nosotros solemos pagar. (Si recibe “Ayuda adicional”, le reembolsaremos la diferencia).

Situación 3: Usted compra la vacuna de la Parte D en la farmacia y, luego, la lleva al consultorio de su médico, donde se la administrarán.

- Usted deberá pagarle a la farmacia el monto de su copago por la vacuna.
- Cuando su médico le administre la vacuna, deberá pagar el costo total de este servicio. Entonces, puede solicitarle a nuestro plan que le pague la parte que nos corresponde del costo a través de los procedimientos descritos en el Capítulo 7 de este folleto.

Capítulo 6. Lo que le corresponde pagar por los medicamentos con receta de la Parte D

- Se le reembolsará el monto que le haya cobrado el médico por la administración de la vacuna, menos la diferencia que exista entre el monto que cobre el médico y lo que nosotros solemos pagar. (Si recibe “Ayuda adicional”, le reembolsaremos la diferencia).

Sección 8.2	Le recomendamos que llame a Servicio al Cliente antes de administrarse una vacuna
--------------------	--

Las normas para la cobertura de vacunas son complicadas. Estamos aquí para ayudarlo. Le recomendamos que llame primero a Servicio al Cliente cuando esté planeando vacunarse. (Los números de teléfono de Servicio al Cliente figuran en la contraportada de este folleto).

- Le podemos decir cómo nuestro plan cubre su vacunación y explicarle la parte que le corresponde pagar del costo.
- Le podemos decir cómo mantener su propio costo bajo si acude a proveedores y farmacias de la red.
- Si no puede utilizar un proveedor o una farmacia de la red, podemos decirle lo que debe hacer para conseguir que le paguemos nuestra parte del costo.

CAPÍTULO 7

Cómo solicitarnos que paguemos la parte que nos corresponde de una factura que usted recibió por concepto de servicios médicos o medicamentos cubiertos

Capítulo 7. Cómo solicitarnos que paguemos la parte que nos corresponde de una factura que usted recibió por concepto de servicios médicos o medicamentos cubiertos

Capítulo 7. Cómo solicitarnos que paguemos la parte que nos corresponde de una factura que usted recibió por concepto de servicios médicos o medicamentos cubiertos

SECCIÓN 1	Situaciones en las que debe pedirnos que paguemos nuestra parte del costo de los servicios o medicamentos cubiertos	180
Sección 1.1	Si usted paga la parte que le corresponde a nuestro plan del costo de los servicios o medicamentos cubiertos o si recibe una factura, puede solicitarnos un reembolso	180
SECCIÓN 2	Cómo solicitarnos el reembolso o el pago de una factura que usted recibió.....	183
Sección 2.1	Cómo y dónde enviarnos su solicitud de pago	183
SECCIÓN 3	Analizaremos su solicitud de pago y decidiremos si le pagaremos o no.....	184
Sección 3.1	Comprobamos si debemos cubrir el servicio o el medicamento y cuánto debemos.....	184
Sección 3.2	Si le comunicamos que no pagaremos la totalidad o parte del medicamento o de la atención médica, usted puede presentar una apelación.....	184
SECCIÓN 4	Otras situaciones en las que debe guardar sus recibos y enviarnos copias	185
Sección 4.1	En algunos casos, debe enviarnos copias de sus recibos para ayudarnos a llevar un registro de los costos de los medicamentos que paga de su bolsillo	185

Capítulo 7. Cómo solicitarnos que paguemos la parte que nos corresponde de una factura que usted recibió por concepto de servicios médicos o medicamentos cubiertos

SECCIÓN 1 Situaciones en las que debe pedirnos que paguemos nuestra parte del costo de los servicios o medicamentos cubiertos

Sección 1.1	Si usted paga la parte que le corresponde a nuestro plan del costo de los servicios o medicamentos cubiertos o si recibe una factura, puede solicitarnos un reembolso
--------------------	--

A veces, cuando recibe atención médica o un medicamento con receta, es posible que deba pagar el costo total en ese momento. Otras veces, se dará cuenta de que ha pagado más de lo que pensaba que debía pagar según las normas de cobertura del plan. En cualquiera de los casos, puede pedirle a nuestro plan que le devuelva el dinero (a la acción de devolver el dinero a menudo se la llama “reembolsar”). Es su derecho que nuestro plan le reembolse cada vez que usted haya pagado más del monto que le corresponde de los costos por servicios médicos o medicamentos que están cubiertos por el plan.

También habrá veces en las que recibirá una factura de un proveedor por el costo total de la atención médica que se le prestó. En muchos casos, deberá enviarnos esta factura en lugar de pagarla usted. Examinaremos la factura y decidiremos si los servicios se deben cubrir. Si decidimos que se deben cubrir, le pagaremos directamente al proveedor.

Estos son ejemplos de situaciones en las que puede tener que solicitarle al plan que le haga un reembolso o que pague una factura que ha recibido:

1. Cuando ha recibido atención médica de un proveedor que no pertenece a la red de nuestro plan

Cuando reciba atención de un proveedor que no sea parte de nuestra red, usted es responsable de pagar solo su parte del costo, no el costo total. (Su parte del costo puede ser más alta para un proveedor que no pertenece a la red que para un proveedor de la red). Usted debe pedirle al proveedor que emita una factura para el pago de la parte que le corresponde al plan.

- Si usted paga el monto total en el momento de recibir el servicio, debe pedirnos que le reembolsemos el monto del costo que nos corresponde pagar. Envíenos la factura junto con la documentación de cualquier pago que haya efectuado.
- Es posible que algunas veces reciba una factura del proveedor en la que le pida pagar un monto que usted considera que no debe. Envíenos la factura junto con la documentación de cualquier pago que ya haya efectuado.
 - Si al proveedor se le debe algo, le pagaremos directamente.
 - Si ya ha pagado más de lo que le corresponde pagar del costo del servicio, determinaremos cuánto debía y le reembolsaremos el monto de la parte que nos correspondía.

Capítulo 7. Cómo solicitarnos que paguemos la parte que nos corresponde de una factura que usted recibió por concepto de servicios médicos o medicamentos cubiertos

- Tenga en cuenta lo siguiente: Aunque puede recibir atención de un proveedor fuera de la red, ese proveedor debe ser elegible para participar en Medicare. Salvo en situaciones que requieran atención de emergencia, no podemos pagarle a un proveedor que no es elegible para participar en Medicare. Si el proveedor no es elegible para participar en Medicare, usted será responsable por el costo total de los servicios que reciba.

2. Cuando un proveedor de la red le envía una factura que usted considera que no debe pagar

Los proveedores de la red siempre deben facturar directamente al plan y pedirle a usted solo su parte del costo. Sin embargo, a veces cometen errores y le piden que pague más de lo que le corresponde.

- Usted solo tiene que pagar el monto del costo compartido cuando recibe servicios cubiertos por nuestro plan. No permitimos a los proveedores agregar cargos adicionales, lo que se denomina “facturación de saldos”. Esta protección (en la que usted nunca paga más que el monto de su costo compartido) se aplica aun cuando pagamos menos de lo que el proveedor factura por un servicio, incluso si hay una disputa y no pagamos ciertos cargos del proveedor. Para obtener más información sobre la “facturación de saldos”, consulte la Sección 1.5 del Capítulo 4.
- Siempre que reciba una factura de un proveedor de la red cuyo monto usted considera que es más de lo que debe pagar, envíenosla. Nos pondremos en contacto directamente con el proveedor y resolveremos el problema de facturación.
- Si ya le ha pagado una factura a un proveedor de la red, pero cree que pagó demasiado, envíenosla junto con la documentación de cualquier pago que haya realizado y pídanos reembolsarle la diferencia entre el monto que pagó y el que debe según el plan.

3. Si está inscrito retroactivamente en nuestro plan

Algunas veces, la inscripción de una persona en un plan es retroactiva. (“Retroactiva” significa que el primer día de la inscripción ya había pasado. La fecha de inscripción pudo incluso haber sido el año pasado).

Si se inscribió retroactivamente en nuestro plan y pagó de su bolsillo por sus medicamentos o servicios cubiertos después de la fecha de inscripción, puede solicitarnos que paguemos la parte que nos corresponde. Deberá enviarnos cierta documentación para que coordinemos su reembolso.

Llame a Servicio al Cliente para obtener más información sobre cómo solicitar la devolución y los plazos para realizar la solicitud. (Los números de teléfono de Servicio al Cliente figuran en la contraportada de este folleto).

Capítulo 7. Cómo solicitarnos que paguemos la parte que nos corresponde de una factura que usted recibió por concepto de servicios médicos o medicamentos cubiertos

4. Cuando utilice una farmacia fuera de la red para obtener medicamentos con receta

Si acude a una farmacia fuera de la red y trata de usar su tarjeta de miembro para obtener un medicamento con receta, es posible que la farmacia no pueda presentarnos la reclamación directamente. Si esto sucede, usted deberá pagar el costo total de sus medicamentos con receta. (Solo cubrimos los medicamentos con receta surtidos en farmacias fuera de la red en muy pocas situaciones especiales. Para obtener más información, consulte la Sección 2.5 del Capítulo 5).

Guarde su recibo y envíenos una copia cuando nos pida el reembolso de la parte que nos corresponde del costo.

5. Cuando usted pague el costo total de un medicamento con receta porque no lleva consigo su tarjeta de miembro del plan

Si no lleva consigo su tarjeta de miembro del plan, puede pedirle a la farmacia que llame al plan o que busque la información de inscripción en el plan. Sin embargo, si la farmacia no puede obtener de inmediato la información que necesita sobre la inscripción, es posible que usted deba pagar el costo total del medicamento con receta.

Guarde su recibo y envíenos una copia cuando nos pida el reembolso de la parte que nos corresponde del costo.

6. Cuando usted pague el costo total de un medicamento con receta en otras situaciones

Usted puede pagar el costo total del medicamento con receta porque se da cuenta de que el medicamento no tiene cobertura por alguna razón.

- Por ejemplo, el medicamento puede no estar en la *Lista de medicamentos cubiertos (Formulario)* del plan, o podría tener un requisito o una restricción que usted no conocía o que no cree que debería aplicarse en su caso. Si decide obtener el medicamento de inmediato, es posible que deba pagar el costo total.
- Guarde su recibo y envíenos una copia cuando nos pida el reembolso. En algunas situaciones, es posible que debamos obtener más información de su médico para reembolsarle la parte que nos corresponde del costo.

Si hay circunstancias en las que debe pagar el costo total de los servicios cubiertos en el momento en que se prestan los servicios, como si busca servicios de un proveedor o centro que no factura a Medicare, deberá obtener una factura detallada de los servicios prestados y presentárnosla con comprobante de su pago para el reembolso bajo sus beneficios BSW SeniorCare Advantage Basic (PPO).

Todos los ejemplos anteriores corresponden a tipos de decisiones de cobertura. Esto significa que, si rechazamos su solicitud de pago, usted puede apelar nuestra decisión. En el Capítulo 9 de

Capítulo 7. **Cómo solicitarnos que paguemos la parte que nos corresponde de una factura que usted recibió por concepto de servicios médicos o medicamentos cubiertos**

este folleto (*Qué debe hacer si tiene un problema o una queja [decisiones de cobertura, apelaciones, quejas]*), se incluye información sobre cómo presentar una apelación.

SECCIÓN 2 Cómo solicitarnos el reembolso o el pago de una factura que usted recibió

Sección 2.1 Cómo y dónde enviarnos su solicitud de pago

Envíenos su solicitud de pago junto con su factura y la documentación de cualquier pago que haya realizado. Es aconsejable hacer una copia de su factura y de los recibos para sus registros.

Para asegurarse de que nos esté proporcionando toda la información que necesitamos para tomar una decisión, puede llenar nuestro formulario de reclamaciones para solicitar su pago.

- No tiene que utilizar el formulario, pero nos será útil para procesar la información de manera más rápida.
- Descargue una copia del formulario de nuestro sitio web (advantage.swhp.org) o llame a Servicio al Cliente y pida el formulario. (Los números de teléfono de Servicio al Cliente figuran en la contraportada de este folleto).

Envíenos su solicitud de pago junto con cualquier factura o recibo de pago a esta dirección:

Para inquietudes médicas:
Baylor Scott & White Health Plan
MS-A4-126
1206 West Campus Drive
Temple, Texas 76502

Para inquietudes farmacéuticas:
OptumRx
P.O. Box 650287
Dallas, TX 75265-0287

Debe presentarnos la reclamación dentro de un año a partir de la fecha en que recibió el servicio, artículo o medicamento.

Si tiene alguna pregunta, comuníquese con Servicio al Cliente (los números de teléfono figuran en la contraportada de este folleto). Si no sabe qué debería haber pagado, o si recibe facturas y no sabe qué hacer con ellas, podemos ayudarlo. También puede llamar si desea darnos más información acerca de una solicitud de pago que ya nos haya enviado.

Capítulo 7. Cómo solicitarnos que paguemos la parte que nos corresponde de una factura que usted recibió por concepto de servicios médicos o medicamentos cubiertos

SECCIÓN 3 Analizaremos su solicitud de pago y decidiremos si le pagaremos o no

Sección 3.1 Comprobamos si debemos cubrir el servicio o el medicamento y cuánto debemos

Cuando recibamos su solicitud de pago, le haremos saber si necesitamos que nos proporcione más información. De lo contrario, consideraremos su solicitud y tomaremos una decisión de cobertura.

- Si decidimos que la atención médica o el medicamento están cubiertos y que usted ha cumplido con todas las normas para obtener la atención o el medicamento, pagaremos la parte que nos corresponde del costo. Si usted ya ha pagado el servicio o el medicamento, le enviaremos por correo su reembolso de la parte que nos corresponde del costo. Si aún no ha pagado el servicio o el medicamento, le enviaremos por correo el pago directamente al proveedor. (El Capítulo 3 explica las normas que debe cumplir para obtener servicios médicos cubiertos. El Capítulo 5 explica las normas que debe cumplir para obtener medicamentos con receta de la Parte D cubiertos).
- Si tomamos la decisión de *no* cubrir el medicamento o la atención médica, o si usted *no* cumplió con todas las normas, no pagaremos la parte que nos corresponde del costo. En su lugar, le enviaremos una carta en la que se le explicarán las razones por las que no le enviaremos el pago que solicitó y su derecho a apelar esa decisión.

Sección 3.2 Si le comunicamos que no pagaremos la totalidad o parte del medicamento o de la atención médica, usted puede presentar una apelación

Si piensa que hemos cometido un error al rechazar su solicitud de pago o no está de acuerdo con el monto que le pagaremos, puede presentar una apelación. Si presenta una apelación, significa que nos está pidiendo que cambiemos la decisión que tomamos al rechazar su solicitud de pago.

Para obtener detalles sobre cómo presentar esta apelación, consulte el Capítulo 9 de este folleto (*Qué debe hacer si tiene un problema o una queja [decisiones de cobertura, apelaciones, quejas]*). El proceso de apelaciones es un proceso formal con procedimientos detallados y plazos importantes. Si hacer una apelación es algo nuevo para usted, le será útil empezar por leer la Sección 4 del Capítulo 9. La Sección 4 es una sección introductoria que explica el proceso de decisiones de cobertura y apelaciones, y proporciona definiciones de términos tales como “apelación”. Después de que haya leído la Sección 4, puede pasar a la sección del Capítulo 9 que explica qué es lo que puede hacer en su caso:

- Si desea presentar una apelación acerca del reembolso de un servicio médico, vaya a la Sección 5.3 del Capítulo 9.

Capítulo 7. Cómo solicitarnos que paguemos la parte que nos corresponde de una factura que usted recibió por concepto de servicios médicos o medicamentos cubiertos

- Si desea presentar una apelación acerca del reembolso de un medicamento, vaya a la Sección 6.5 del Capítulo 9.

SECCIÓN 4 Otras situaciones en las que debe guardar sus recibos y enviarnos copias

Sección 4.1	En algunos casos, debe enviarnos copias de sus recibos para ayudarnos a llevar un registro de los costos de los medicamentos que paga de su bolsillo
--------------------	---

Existen algunas situaciones en las que debe informarnos sobre los pagos que ha realizado por sus medicamentos. En estos casos, no nos está solicitando un pago. Más bien, nos está informando sus pagos para que podamos calcular correctamente los costos que paga de su bolsillo. Esto puede ayudarlo a reunir más rápidamente las condiciones para la Etapa de cobertura en situaciones catastróficas.

Aquí hay dos situaciones en donde debe enviarnos los recibos para informarnos sobre los pagos que ha realizado por sus medicamentos:

1. Cuando compra el medicamento a un precio menor que nuestro precio

A veces, cuando está en la Etapa del deducible y la Etapa del período sin cobertura puede comprar su medicamento **en una farmacia de la red** por un precio que es inferior al nuestro.

- Por ejemplo, una farmacia podría ofrecer un precio especial para el medicamento. O usted puede tener una tarjeta de descuento fuera de los beneficios del plan que ofrece un precio inferior.
- Salvo que se apliquen condiciones especiales, usted debe utilizar una farmacia de la red en estas situaciones y su medicamento debe estar incluido en nuestra Lista de medicamentos.
- Guarde su recibo y envíenos una copia para que podamos considerar los gastos de su bolsillo en su calificación para la Etapa de cobertura en situaciones catastróficas.
- Tenga en cuenta lo siguiente: Si usted está en la Etapa del deducible y la Etapa del período sin cobertura, no pagaremos ninguna parte de estos costos de los medicamentos. Sin embargo, el envío de la copia del recibo nos permite calcular correctamente los costos que paga de su bolsillo y puede ayudarlo a reunir más rápidamente las condiciones para la Etapa de cobertura en situaciones catastróficas.

2. Cuando usted recibe un medicamento a través de un programa de asistencia al paciente de un fabricante de medicamentos

Algunos miembros están inscritos en un programa de asistencia al paciente de un fabricante de medicamentos fuera de los beneficios del plan. Si usted recibe un medicamento a través de

Capítulo 7. Cómo solicitarnos que paguemos la parte que nos corresponde de una factura que usted recibió por concepto de servicios médicos o medicamentos cubiertos

un programa ofrecido por un fabricante de medicamentos, es posible que deba realizar un copago al programa de asistencia al paciente.

- Guarde su recibo y envíenos una copia para que podamos considerar los gastos de su bolsillo en su calificación para la Etapa de cobertura en situaciones catastróficas.
- Tenga en cuenta lo siguiente: Como usted recibe el medicamento a través del programa de asistencia al paciente y no a través de los beneficios del plan, no pagaremos ninguna parte de los costos de estos medicamentos. Sin embargo, el envío de la copia del recibo nos permite calcular correctamente los costos que paga de su bolsillo y puede ayudarlo a reunir más rápidamente las condiciones para la Etapa de cobertura en situaciones catastróficas.

Debido a que no está solicitando un pago en los dos casos descritos anteriormente, estas situaciones no se consideran decisiones de cobertura. Por lo tanto, usted no puede presentar una apelación si no está de acuerdo con nuestra decisión.

CAPÍTULO 8

Sus derechos y responsabilidades

Capítulo 8. Sus derechos y responsabilidades

Capítulo 8. Sus derechos y responsabilidades

SECCIÓN 1	Nuestro plan debe respetar sus derechos como miembro del plan.....	189
Sección 1.1	Debemos proporcionarle información de una manera que sea conveniente para usted (en otros idiomas que no sean el inglés, en tamaño de letra grande, en otros formatos alternativos, etc.)	189
Sección 1.2	Debemos asegurarnos de que usted tenga acceso oportuno a los servicios y medicamentos cubiertos	190
Sección 1.3	Debemos proteger la privacidad de su información de salud personal	191
Sección 1.4	Debemos proporcionarle información acerca del plan, su red de proveedores y sus servicios cubiertos	192
Sección 1.5	Debemos apoyar su derecho a tomar decisiones sobre su atención	193
Sección 1.6	Usted tiene derecho a presentar quejas y pedirnos que reconsideremos decisiones que hayamos tomado	195
Sección 1.7	¿Qué puede hacer si siente que lo están tratando injustamente o que no se están respetando sus derechos?	196
Sección 1.8	Cómo obtener más información sobre sus derechos	196
SECCIÓN 2	Usted tiene algunas responsabilidades como miembro del plan	197
Sección 2.1	¿Cuáles son sus responsabilidades?	197

Capítulo 8. Sus derechos y responsabilidades

SECCIÓN 1 Nuestro plan debe respetar sus derechos como miembro del plan

Sección 1.1	Debemos proporcionarle información de una manera que sea conveniente para usted (en otros idiomas que no sean el inglés, en tamaño de letra grande, en otros formatos alternativos, etc.)
--------------------	--

Para obtener información de nosotros de una manera que sea conveniente para usted, llame a Servicio al Cliente (los números de teléfono figuran en la contraportada de este folleto).

Nuestro plan cuenta con personas y servicios de interpretación gratuitos disponibles para responder a las preguntas de los miembros con discapacidades y que no hablan inglés. También podemos proporcionarle información en tamaño de letra grande o en otros formatos alternativos, sin costo alguno, si lo necesita. Debemos proporcionarle información sobre los beneficios del plan en un formato que sea accesible y adecuado para usted. Para obtener información de nosotros de una manera que sea conveniente para usted, llame a Servicio al Cliente (los números de teléfono figuran en la contraportada de este folleto).

Si tiene alguna dificultad para obtener información sobre nuestro plan en un formato que sea accesible y adecuado para usted, llámenos para presentar un reclamo ante Baylor Scott & White Health Plan. También puede presentar una queja ante Medicare llamando al 1-800-MEDICARE (1-800-633-4227) o directamente ante la Oficina de Derechos Civiles (Office for Civil Rights). En esta Evidencia de cobertura o en este correo, se incluye la información de contacto. También puede comunicarse con Servicio al Cliente de Baylor Scott & White Health Plan al 1-866-334-3141 para obtener más información. (Los usuarios de TTY deben llamar al 711). El horario es de 7:00 a.m. a 8:00 p.m., siete días a la semana (excepto los principales días festivos) para obtener información adicional.

To get information about us in a way that works for you, please call Customer Service (phone numbers are printed on the back cover of this booklet).

Our plan has people and interpreter services available to answer questions from disabled and non-English speaking members. We can also give you information in other languages or in large print at no cost, if you need it. We are required to give you information about the plan's benefits in a format that is accessible and appropriate for you. To get information about us in a way that works for you, please call Customer Service (phone numbers are printed on the back cover of this booklet).

If you have any trouble getting information from our plan in a format that is accessible and appropriate for you, please call to file a grievance with Baylor Scott & White Health Plan. You may also file a complaint with Medicare by calling 1-800-MEDICARE (1-800-633-4227) or directly with the Office for Civil Rights. Contact information is included in this Evidence of Coverage or with this mailing, or you may contact Baylor Scott & White Health Plan Customer

Capítulo 8. Sus derechos y responsabilidades

Service for additional information. (TTY users should call 711.) Hours are 7:00 a.m. – 8:00 p.m., seven days a week (excluding major holidays) for additional information.

Để nhận được thông tin phù hợp với quý vị, vui lòng gọi đến Dịch vụ Khách hàng (các số điện thoại được in ở bìa sau của cuốn sổ tay này).

Chương trình của chúng tôi có nhân viên và dịch vụ thông dịch ngôn ngữ miễn phí luôn sẵn sàng để trả lời các câu hỏi từ các hội viên không nói được tiếng Anh và khuyết tật. Nếu quý vị có nhu cầu, chúng tôi cũng có thể cung cấp miễn phí thông tin bằng các ngôn ngữ khác, hoặc bản in lớn. Chúng tôi phải cung cấp cho quý vị thông tin về các quyền lợi của chương trình dưới dạng phù hợp và có thể tiếp cận được đối với quý vị. Để nhận thông tin từ chúng tôi theo cách phù hợp với bạn, vui lòng gọi cho bộ phận Dịch vụ Khách hàng (số điện thoại được in trên bìa sau của tập sách này).

Nếu quý vị gặp vấn đề gì trong việc nhận thông tin từ chương trình của chúng tôi dưới dạng phù hợp và có thể tiếp cận được đối với quý vị, vui lòng gọi để khiếu nại với chương trình Baylor Scott & White Health Plan. Quý vị có thể khiếu nại với Medicare bằng cách gọi đến số 1-800-MEDICARE (1-800-633-4227) hoặc khiếu nại trực tiếp với Văn Phòng Quyền Công Dân. Thông tin liên lạc có trong Chứng từ Bảo hiểm này hoặc kèm theo thư này, hoặc quý vị có thể liên hệ với Dịch vụ Khách hàng của chương trình Baylor Scott & White Health Plan để biết thêm thông tin.

Sección 1.2	Debemos asegurarnos de que usted tenga acceso oportuno a los servicios y medicamentos cubiertos
--------------------	--

Usted tiene derecho a elegir un proveedor de la red del plan. Llame a Servicio al Cliente para saber qué médicos están aceptando nuevos pacientes (los números de teléfono figuran en la contraportada de este folleto). También tiene derecho a consultar a un especialista en salud de la mujer (como un ginecólogo) sin necesidad de obtener una remisión y pagar el monto del costo compartido dentro de la red.

Como miembro del plan, tiene derecho a programar citas y recibir los servicios cubiertos de sus proveedores *dentro de un plazo razonable*. Esto incluye el derecho a recibir servicios oportunos de especialistas cuando necesite dicha atención. También tiene derecho a obtener sus medicamentos con receta o a resurtirlos en cualquiera de las farmacias de nuestra red, sin demoras prolongadas.

Si usted considera que no está recibiendo su atención médica o los medicamentos de la Parte D dentro de un período razonable, la Sección 10 del Capítulo 9 de este folleto le explica lo que puede hacer. (Si se ha rechazado la cobertura para su atención médica o sus medicamentos y no está de acuerdo con nuestra decisión, la Sección 4 del Capítulo 9 le explica lo que puede hacer).

Capítulo 8. Sus derechos y responsabilidades**Sección 1.3 Debemos proteger la privacidad de su información de salud personal**

Las leyes federales y estatales protegen la privacidad de sus registros médicos y su información de salud personal. Protegemos su información de salud personal según lo exigido por estas leyes.

- Su “información de salud personal” incluye la información personal que nos suministró cuando se inscribió en este plan, así como sus registros médicos y otra información médica y de salud.
- Las leyes que protegen su privacidad le otorgan derechos relacionados con la obtención de información y el control de cómo se utiliza su información de salud. Le enviamos un aviso por escrito, que se denomina “Notice of Privacy Practice” (Aviso sobre prácticas de privacidad), en el que se le informa sobre estos derechos y se le explica cómo protegemos la privacidad de la información de salud.

¿Cómo protegemos la privacidad de su información de salud?

- Nos aseguramos de que personas no autorizadas no vean ni cambien sus registros.
- En la mayoría de los casos, si le suministramos su información de salud a otra persona que no le brinde atención ni pague por ella, *tenemos la obligación de pedirle su autorización por escrito antes de hacerlo*. El permiso por escrito lo puede dar usted o alguien a quien usted le haya dado el poder legal de tomar decisiones en su nombre.
- Hay ciertas excepciones que no nos obligan a obtener antes su permiso por escrito. Estas excepciones están permitidas o son exigidas por la ley.
 - Por ejemplo, se nos exige dar a conocer información de salud a agencias del gobierno que controlan la calidad de la atención.
 - Dado que usted es miembro de nuestro plan a través de Medicare, se nos exige proporcionarle a Medicare su información de salud, incluida la información acerca de sus medicamentos con receta de la Parte D. Si Medicare da a conocer su información para una investigación u otros usos, lo hará de acuerdo con las leyes y reglamentaciones federales.

Usted puede ver la información en sus registros y saber cómo se ha compartido con otros

Usted tiene derecho a ver sus registros médicos conservados en el plan y a obtener una copia de ellos. Estamos autorizados a cobrarle un cargo por hacer las copias. También tiene derecho a pedirnos que agreguemos información o corriamos sus registros médicos. Si usted nos pide hacer esto, trabajaremos con su proveedor de atención médica para decidir si los cambios deben realizarse.

Usted tiene derecho a saber cómo se ha compartido su información de salud con otras personas para fines que no son de rutina.

Capítulo 8. Sus derechos y responsabilidades

Si tiene preguntas o inquietudes sobre la privacidad de su información de salud personal, llame a Servicio al Cliente (los números de teléfono figuran en la contraportada de este folleto).

Sección 1.4	Debemos proporcionarle información acerca del plan, su red de proveedores y sus servicios cubiertos
--------------------	--

Como miembro de BSW SeniorCare Advantage Basic (PPO), usted tiene derecho a obtener de nosotros varios tipos de información. (Como se explicó anteriormente en la Sección 1.1, tiene derecho a que le proporcionemos información de una manera que sea conveniente para usted. Esto incluye la obtención de información en idiomas diferentes del inglés y en tamaño de letra grande o en otros formatos alternativos).

Si desea obtener cualquiera de los siguientes tipos de información, llame a Servicio al Cliente (los números de teléfono figuran en la contraportada de este folleto):

- **Información sobre nuestro plan.** Esto incluye, por ejemplo, información sobre la situación financiera del plan. También incluye información sobre la cantidad de apelaciones hechas por los miembros y las Calificaciones de Estrellas del plan, incluida la forma en que este ha sido calificado por los miembros del plan y cómo se compara con otros planes de salud de Medicare.
- **Información acerca de nuestros proveedores de la red, incluidas las farmacias de nuestra red.**
 - Por ejemplo, usted tiene derecho a obtener de nosotros información sobre las calificaciones de los proveedores y las farmacias de nuestra red y cómo les pagamos a los proveedores de nuestra red.
 - Para obtener una lista de los proveedores de la red del plan, consulte el *Directorio de proveedores*.
 - Para obtener una lista de las farmacias de la red del plan, consulte el *Directorio de farmacias*.
 - Para obtener información más detallada sobre los proveedores o las farmacias, puede llamar a Servicio al Cliente (los números de teléfono figuran en la contraportada de este folleto) o visitar nuestro sitio web en advantage.swhp.org.
- **Información acerca de su cobertura y de las normas que debe cumplir para usarla.**
 - En los Capítulos 3 y 4 de este folleto, se explica qué servicios médicos tienen cobertura para usted, cualquier restricción a su cobertura y qué normas debe seguir para obtener la cobertura de sus servicios médicos.
 - Para obtener más detalles sobre la cobertura para medicamentos con receta de la Parte D, consulte los Capítulos 5 y 6 de este folleto y la *Lista de medicamentos cubiertos (Formulario)* del plan. Estos capítulos, además de la *Lista de medicamentos cubiertos (Formulario)*, describen qué medicamentos se cubren y las normas que debe cumplir, así como las restricciones que se aplican a la cobertura de determinados medicamentos.

Capítulo 8. Sus derechos y responsabilidades

- Si tiene preguntas sobre las normas o restricciones, llame a Servicio al Cliente (los números de teléfono figuran en la contraportada de este folleto).
- **Información sobre los motivos por los que algo no se cubre y lo que puede hacer al respecto.**
 - Si un servicio médico o medicamento de la Parte D no tiene cobertura para usted o si su cobertura tiene algún tipo de restricción, puede pedirnos una explicación por escrito. Usted tiene derecho a esta explicación, incluso si recibió el servicio médico o el medicamento de un proveedor o farmacia fuera de la red.
 - Si no está satisfecho o si está en desacuerdo con una decisión que hayamos tomado sobre qué atención médica o medicamento de la Parte D tiene cobertura para usted, tiene derecho a pedirnos que cambiemos la decisión. Nos puede pedir que cambiemos la decisión a través de una apelación. Para obtener más información sobre qué hacer si algo no está cubierto para usted de la manera que considera que debería estarlo, consulte el Capítulo 9 de este folleto. Le proporciona los detalles sobre cómo presentar una apelación si desea que cambiemos nuestra decisión. (El Capítulo 9 también explica cómo presentar una queja sobre la calidad de la atención, los tiempos de espera y otros asuntos).
 - Si quiere pedirle a nuestro plan que pague la parte correspondiente de una factura que usted recibió por concepto de atención médica o de un medicamento con receta de la Parte D, consulte el Capítulo 7 de este folleto.

Sección 1.5	Debemos apoyar su derecho a tomar decisiones sobre su atención
--------------------	---

Usted tiene derecho a conocer sus opciones de tratamiento y a participar en las decisiones sobre su atención médica

Usted tiene derecho a obtener información completa de sus médicos y de otros proveedores de atención médica cuando solicite atención médica. Sus proveedores deben explicar su afección y sus opciones de tratamiento *de una manera que usted pueda comprender*.

Usted también tiene derecho a participar plenamente en las decisiones sobre su atención médica. Para ayudarlo a tomar decisiones con sus médicos acerca de qué tratamiento es mejor para usted, sus derechos son los siguientes:

- **Conocer todas sus opciones.** Esto significa que tiene derecho a que le informen todas las opciones de tratamiento que se recomiendan para su afección, independientemente de su precio o de si nuestro plan las cubre. También incluye que le informen los programas que nuestro plan ofrece para ayudar a los miembros a administrar sus medicamentos y usarlos de forma segura.
- **Conocer los riesgos.** Tiene derecho a que le informen los riesgos involucrados en su atención médica. Deben informarle por adelantado si alguna atención médica o

Capítulo 8. Sus derechos y responsabilidades

tratamiento propuesto es parte de un experimento de investigación. Usted siempre tiene la opción de rechazar cualquier tratamiento experimental.

- **Poder decir “no”.** Tiene derecho a negarse a recibir un tratamiento recomendado. Esto incluye el derecho a retirarse de un hospital u otro centro médico, incluso si su médico le aconseja quedarse. También tiene derecho a dejar de tomar sus medicamentos. Desde luego que, si rechaza un tratamiento o deja de tomar los medicamentos, usted acepta la responsabilidad plena de lo que le ocurra a su cuerpo como consecuencia de ello.
- **Recibir una explicación si se le niega la cobertura para su atención.** Tiene derecho a que nosotros le brindemos una explicación si un proveedor ha negado una atención que usted considera que debería recibir. Para recibir esta explicación, deberá pedirnos una decisión de cobertura. El Capítulo 9 de este folleto indica cómo pedirle al plan una decisión de cobertura.

Usted tiene derecho a dar instrucciones sobre lo que debe hacerse si no puede tomar decisiones médicas por sí mismo

A veces, las personas no pueden tomar decisiones sobre su atención médica por sí solas a causa de algún accidente o enfermedad grave. Usted tiene derecho a decir lo que desea que suceda si está en esta situación. Esto significa que, *si así lo desea*, puede hacer lo siguiente:

- Llenar un formulario por escrito para otorgarle a **alguien la autoridad legal para tomar decisiones médicas por usted** en caso de que alguna vez usted no pueda tomar decisiones por sí mismo.
- **Darles a sus médicos instrucciones por escrito** acerca de cómo desea que manejen su atención médica en caso de que usted no pueda tomar decisiones por sí mismo.

Los documentos legales que puede utilizar para dar sus instrucciones con anticipación en estos casos se denominan “**instrucciones anticipadas**”. Existen diferentes tipos de instrucciones anticipadas y nombres diferentes para ellas. Los documentos como el “**testamento vital**” y el “**poder de representación para la atención médica**” son ejemplos de instrucciones anticipadas.

Si desea utilizar una “instrucción anticipada” para dar a conocer sus instrucciones, esto es lo que debe hacer:

- **Obtener el formulario.** Si desea preparar instrucciones anticipadas, puede pedirle un formulario a su abogado o al asistente social, o puede conseguirlo en algunas tiendas de artículos para oficina. A veces, se pueden obtener formularios de instrucciones anticipadas de organizaciones que ofrecen información sobre Medicare. También puede comunicarse con Servicio al Cliente para solicitar los formularios (los números de teléfono figuran en la contraportada de este folleto).
- **Completarlo y firmarlo.** Independientemente del lugar donde obtenga este formulario, tenga en cuenta que se trata de un documento legal. Debería considerar solicitarle a un abogado que lo ayude a prepararlo.

Capítulo 8. Sus derechos y responsabilidades

- **Entregarles copias a las personas pertinentes.** Debe entregarles una copia del formulario a su médico y a la persona que nombre en el formulario como la persona responsable de tomar las decisiones por usted si usted no puede. Quizás desee darles copias a algunos amigos cercanos o a miembros de la familia también. Asegúrese de guardar una copia en casa.

Si sabe con anticipación que deberá hospitalizarse y ha firmado instrucciones anticipadas, **lleve una copia cuando vaya al hospital.**

- Si queda internado en el hospital, se le preguntará si ha firmado un formulario de instrucciones anticipadas y si lo lleva con usted.
- Si no ha firmado un formulario de instrucciones anticipadas, el hospital tiene formularios disponibles y le preguntarán si desea firmar uno.

Recuerde que usted decide si desea llenar un formulario de instrucciones anticipadas (inclusive si desea firmar uno estando en el hospital). Según la ley, nadie puede negarse a brindarle atención ni puede discriminarlo por haber firmado o no instrucciones anticipadas.

¿Qué sucede si no se siguen sus instrucciones?

Si ha firmado instrucciones anticipadas y cree que un médico o hospital no han respetado las instrucciones que allí se indican, puede presentar una queja ante el Departamento de Salud y Servicios Humanos de Texas.

Sección 1.6	Usted tiene derecho a presentar quejas y pedirnos que reconsideremos decisiones que hayamos tomado
--------------------	---

Si tiene algún problema o inquietud sobre la atención o los servicios cubiertos, el Capítulo 9 de este folleto le indica lo que puede hacer. Proporciona los detalles sobre cómo tratar todo tipo de problemas y quejas. Lo que debe hacer para el seguimiento de un problema o inquietud depende de la situación. Es posible que deba pedirle a nuestro plan tomar una decisión de cobertura para usted, presentar ante nosotros una apelación para cambiar una decisión de cobertura o presentar una queja. Independientemente de lo que haga, ya sea solicitar una decisión de cobertura o presentar una apelación o una queja, **estamos obligados a tratarlo con imparcialidad.**

Usted tiene derecho a obtener un resumen de información sobre las apelaciones y quejas que otros miembros hayan presentado en el pasado en contra de nuestro plan. Para obtener esta información, llame a Servicio al Cliente (los números de teléfono figuran en la contraportada de este folleto).

Capítulo 8. Sus derechos y responsabilidades

Sección 1.7 ¿Qué puede hacer si siente que lo están tratando injustamente o que no se están respetando sus derechos?**Si se trata de discriminación, llame a la Oficina de Derechos Civiles**

Si siente que no se le ha tratado con imparcialidad o que no se han respetado sus derechos debido a su raza, discapacidad, religión, sexo, salud, origen étnico, credo (creencias), edad o nacionalidad, debe llamar a la **Oficina de Derechos Civiles** del Departamento de Salud y Servicios Humanos al 1-800-368-1019 (TTY 1-800-537-7697) o a la Oficina de Derechos Civiles de su localidad.

¿Se trata de algo diferente?

Si siente que no lo han tratado con imparcialidad o que no se han respetado sus derechos, *y no se trata de discriminación*, puede obtener ayuda para tratar el problema que esté enfrentando:

- Puede **llamar a Servicio al Cliente** (los números de teléfono figuran en la contraportada de este folleto).
- Puede **llamar al Programa estatal de asistencia sobre seguro médico**. Para obtener más información sobre esta organización y cómo contactarla, consulte la Sección 3 del Capítulo 2.
- O bien, **puede llamar a Medicare** al 1-800-MEDICARE (1-800-633-4227), durante las 24 horas, los 7 días de la semana. Los usuarios de TTY deben llamar al 1-877-486-2048.

Sección 1.8 Cómo obtener más información sobre sus derechos

Hay varios lugares donde puede obtener más información sobre sus derechos:

- Puede **llamar a Servicio al Cliente** (los números de teléfono figuran en la contraportada de este folleto).
- Puede **llamar al Programa estatal de asistencia sobre seguro médico**. Para obtener más información sobre esta organización y cómo contactarla, consulte la Sección 3 del Capítulo 2.
- Puede comunicarse con **Medicare**.
 - Puede visitar el sitio web de Medicare para leer o descargar la publicación “Medicare Rights & Protections” (Derechos y protecciones de Medicare). (La publicación está disponible en www.medicare.gov/Pubs/pdf/11534-Medicare-Rights-and-Protections.pdf).
 - O bien, puede llamar al 1-800-MEDICARE (1-800-633-4227), durante las 24 horas, los 7 días de la semana. Los usuarios de TTY deben llamar al 1-877-486-2048.

SECCIÓN 2 Usted tiene algunas responsabilidades como miembro del plan

Sección 2.1 ¿Cuáles son sus responsabilidades?
--

Lo que tiene que hacer como miembro del plan se enumera a continuación. Si tiene preguntas, llame a Servicio al Cliente (los números de teléfono figuran en la contraportada de este folleto). Estamos aquí para ayudarlo.

- **Familiarícese con sus servicios cubiertos y las normas que debe seguir para obtenerlos.** En este folleto Evidencia de cobertura obtendrá información sobre lo que está cubierto y las normas que debe cumplir para obtener estos servicios cubiertos.
 - Los Capítulos 3 y 4 dan más detalles sobre sus servicios médicos, incluido lo que se cubre, lo que no se cubre, las normas que debe cumplir y lo que paga.
 - Los Capítulos 5 y 6 dan más detalles sobre su cobertura para medicamentos con receta de la Parte D.
- **Si, además de nuestro plan, tiene cobertura de otro seguro de salud u otra cobertura para medicamentos con receta, debe comunicárnoslo.** Llame a Servicio al Cliente para informarnos (los números de teléfono figuran en la contraportada de este folleto).
 - Debemos cumplir con ciertas normas establecidas por Medicare para asegurarnos de que utilice la totalidad de su cobertura en combinación cuando obtenga servicios cubiertos de nuestro plan. A esto se lo denomina “**coordinación de beneficios**” porque implica la coordinación de los beneficios de salud y medicamentos que obtiene de nuestro plan con cualquier otro beneficio de salud y medicamentos a su disposición. Lo ayudaremos a coordinar sus beneficios. (Para obtener más información sobre la coordinación de beneficios, consulte la Sección 10 del Capítulo 1).
- **Dígales al médico y a otros proveedores de atención médica que está inscrito en nuestro plan.** Muestre la tarjeta de miembro del plan cada vez que obtenga atención médica o medicamentos con receta de la Parte D.
- **Permita que sus médicos y otros proveedores lo ayuden dándoles información, haciendo preguntas y realizando un seguimiento de su atención médica.**
 - Para ayudar a que sus médicos y otros proveedores de atención médica le den la mejor atención, aprenda todo lo que pueda acerca de sus problemas de salud y proporciónese la información que necesiten sobre usted y su salud. Siga las instrucciones y planes de tratamiento que usted y sus médicos acordaron.
 - Asegúrese de que los médicos conozcan todos los medicamentos que está tomando, incluidos los medicamentos de venta libre, las vitaminas y los suplementos.

Capítulo 8. Sus derechos y responsabilidades

- Si usted tiene preguntas, no dude en hacerlas. Se espera que sus médicos y otros proveedores de atención médica expliquen las cosas de una manera que usted pueda entender. Si hace una pregunta, pero no entiende la respuesta que recibió, pregunte nuevamente.
- **Sea considerado.** Esperamos que todos nuestros miembros respeten los derechos de otros pacientes. También esperamos que usted actúe de una manera que contribuya al buen funcionamiento del consultorio de su médico, de los hospitales y de otras oficinas.
- **Pague lo que debe.** Como miembro del plan, usted es responsable de estos pagos:
 - Debe pagar las primas del plan para continuar siendo miembro de nuestro plan.
 - Para poder ser elegible para nuestro plan, debe tener la Parte A y la Parte B de Medicare. Algunos miembros del plan deben pagar una prima para la Parte A de Medicare. La mayoría de los miembros del plan debe pagar una prima para la Parte B de Medicare para poder seguir siendo miembros del plan.
 - Para la mayoría de sus servicios médicos o medicamentos cubiertos por el plan, usted debe pagar la parte que le corresponde del costo al recibir el servicio o el medicamento. Esto será un copago (un monto fijo) o un coseguro (un porcentaje del costo total). El Capítulo 4 le explica lo que debe pagar por sus servicios médicos. El Capítulo 6 le informa lo que debe pagar por sus medicamentos con receta de la Parte D.
 - Si recibe algún servicio médico o medicamento que no esté cubierto por nuestro plan, ni por otro seguro que pueda tener, debe pagar el costo total.
 - Si no está de acuerdo con nuestra decisión de negarle la cobertura de un servicio o medicamento, puede presentar una apelación. Consulte el Capítulo 9 de este folleto para obtener información sobre cómo presentar una apelación.
 - Si debe pagar una multa por inscripción tardía, tiene que pagar la multa para mantener su cobertura para medicamentos con receta.
 - Si debe pagar el monto adicional por la Parte D debido a sus ingresos anuales, tiene que pagar este monto directamente al gobierno para seguir siendo miembro del plan.
- **Díganos si cambia de domicilio.** Si se va a mudar, es importante que nos lo comunique de inmediato. Puede llamar a Servicio al Cliente (los números de teléfono figuran en la contraportada de este folleto).
 - **Si se muda fuera del área de servicio de nuestro plan, no puede seguir siendo miembro del plan.** (El Capítulo 1 informa sobre nuestra área de servicio). Podemos ayudarlo a averiguar si se está mudando a un lugar que está fuera de nuestra área de servicio. Si se va de nuestra área de servicio, tendrá un Período de inscripción especial en el que puede inscribirse en cualquier plan de Medicare disponible en su nueva área. Podemos informarle si contamos con algún plan en su nueva área.

Capítulo 8. Sus derechos y responsabilidades

- **Incluso si se muda *dentro* de nuestra área de servicio, debemos estar al tanto de esto** para mantener actualizado su registro de miembro y para saber cómo podemos comunicarnos con usted.
- Si se muda, también es importante que se lo comunique al Seguro Social (o a la Junta de jubilación para ferroviarios). Puede encontrar los números de teléfono y la información de contacto de estas organizaciones en el Capítulo 2.
- **Llame a Servicio al Cliente para obtener ayuda si tiene preguntas o inquietudes.** También aceptamos con agrado cualquier sugerencia que pueda tener para mejorar nuestro plan.
 - Los números de teléfono y los horarios en los que puede llamar a Servicio al Cliente figuran en la contraportada de este folleto.
 - Para obtener más información sobre cómo comunicarse con nosotros, incluida nuestra dirección de correo, consulte el Capítulo 2.

CAPÍTULO 9

*Qué debe hacer si tiene un problema
o una queja (decisiones de
cobertura, apelaciones, quejas)*

**Capítulo 9. Qué debe hacer si tiene un problema o una queja
(decisiones de cobertura, apelaciones, quejas)**

**Capítulo 9. Qué debe hacer si tiene un problema o una queja
(decisiones de cobertura, apelaciones, quejas)**

SECCIÓN 1	Introducción.....	204
Sección 1.1	Lo que debe hacer si tiene un problema o una inquietud	204
Sección 1.2	Acerca de los términos legales	204
SECCIÓN 2	Usted puede obtener ayuda de organizaciones gubernamentales que no estén relacionadas con nosotros	205
Sección 2.1	Dónde obtener más información y asistencia personalizada.....	205
SECCIÓN 3	¿Qué proceso debe utilizar para tratar su problema?	206
Sección 3.1	¿Debe usar el proceso para decisiones de cobertura y apelaciones? ¿O debe utilizar el proceso para presentar quejas?	206
DECISIONES DE COBERTURA Y APELACIONES		207
SECCIÓN 4	Guía sobre los fundamentos de las decisiones de cobertura y las apelaciones	207
Sección 4.1	Cómo solicitar decisiones de cobertura y presentar apelaciones: panorama general	207
Sección 4.2	Cómo obtener ayuda para pedir una decisión de cobertura o presentar una apelación.....	208
Sección 4.3	¿En qué sección de este capítulo se incluyen detalles de su situación?	209
SECCIÓN 5	Su atención médica: Cómo solicitar una decisión de cobertura o presentar una apelación.....	210
Sección 5.1	Esta sección le indica qué hacer si tiene problemas para obtener cobertura para atención médica o si desea que le reembolsemos la parte que nos corresponde del costo de su atención	210
Sección 5.2	Paso a paso: Cómo puede solicitar una decisión de cobertura (cómo pedirle al plan que autorice o brinde la cobertura para atención médica que usted desea).....	212
Sección 5.3	Paso a paso: Cómo presentar una apelación de Nivel 1 (cómo pedir una revisión de una decisión de cobertura sobre atención médica tomada por nuestro plan)	215
Sección 5.4	Paso a paso: Cómo se realiza una apelación de Nivel 2.....	219
Sección 5.5	¿Qué sucede si nos pide que le paguemos la parte que nos corresponde de una factura que usted recibió por concepto de atención médica?	221

**Capítulo 9. Qué debe hacer si tiene un problema o una queja
(decisiones de cobertura, apelaciones, quejas)**

SECCIÓN 6	Medicamentos con receta de la Parte D: Cómo solicitar una decisión de cobertura o presentar una apelación	223
Sección 6.1	Esta sección le indica qué hacer si tiene problemas para recibir un medicamento de la Parte D o si quiere que le reembolsemos un medicamento de la Parte D.....	223
Sección 6.2	¿Qué es una excepción?	225
Sección 6.3	Aspectos importantes que debe saber acerca de pedir excepciones	227
Sección 6.4	Paso a paso: Cómo pedir una decisión de cobertura, incluida una excepción.....	228
Sección 6.5	Paso a paso: Cómo presentar una apelación de Nivel 1 (cómo pedir una revisión de una decisión de cobertura tomada por nuestro plan)	232
Sección 6.6	Paso a paso: Cómo presentar una apelación de Nivel 2	235
SECCIÓN 7	Cómo solicitarnos la cobertura de una hospitalización más prolongada si usted considera que el médico le está dando de alta demasiado pronto	237
Sección 7.1	Durante la hospitalización, recibirá un aviso por escrito de Medicare, donde se le explicarán sus derechos	237
Sección 7.2	Paso a paso: Cómo presentar una apelación de Nivel 1 para cambiar la fecha del alta del hospital	239
Sección 7.3	Paso a paso: Cómo presentar una apelación de Nivel 2 para cambiar la fecha del alta del hospital	242
Sección 7.4	¿Qué sucede si se vence el plazo para presentar una apelación de Nivel 1?243	
SECCIÓN 8	Cómo pedirle a nuestro plan que siga cubriendo algunos servicios médicos si siente que su cobertura está terminando demasiado pronto	246
Sección 8.1	<i>Esta sección trata solo acerca de tres servicios: servicios de atención médica a domicilio, servicios en un centro de atención de enfermería especializada y servicios en un centro de rehabilitación integral para pacientes externos (CORF)</i>	<i>246</i>
Sección 8.2	Le comunicaremos por adelantado cuándo finalizará su cobertura	247
Sección 8.3	Paso a paso: Cómo presentar una apelación de Nivel 1 para que nuestro plan cubra su atención durante un período más prolongado	248
Sección 8.4	Paso a paso: Cómo presentar una apelación de Nivel 2 para que nuestro plan cubra su atención durante un período más prolongado	250
Sección 8.5	¿Qué sucede si se vence el plazo para presentar una apelación de Nivel 1?251	
SECCIÓN 9	Cómo llevar su apelación al Nivel 3 y más allá.....	254
Sección 9.1	Niveles de apelación 3, 4 y 5 para solicitudes de servicios médicos	254

**Capítulo 9. Qué debe hacer si tiene un problema o una queja
(decisiones de cobertura, apelaciones, quejas)**

Sección 9.2	Niveles de apelación 3, 4 y 5 para solicitudes de medicamentos de la Parte D.....	256
PRESENTAR QUEJAS		257
SECCIÓN 10	Cómo presentar una queja sobre la calidad de la atención, los tiempos de espera, el servicio al cliente u otras inquietudes	257
Sección 10.1	¿Qué tipos de problemas se tratan en el proceso de quejas?	257
Sección 10.2	El nombre formal para “presentar una queja” es “interponer un reclamo”.	259
Sección 10.3	Paso a paso: Presentación de una queja.....	260
Sección 10.4	También puede presentar quejas sobre la calidad de la atención a la Organización para la mejora de la calidad	261
Sección 10.5	También puede informarle a Medicare acerca de su queja	262

**Capítulo 9. Qué debe hacer si tiene un problema o una queja
(decisiones de cobertura, apelaciones, quejas)****SECCIÓN 1 Introducción****Sección 1.1 Lo que debe hacer si tiene un problema o una inquietud**

Este capítulo explica dos tipos de procesos para el manejo de problemas e inquietudes:

- Para algunos tipos de problemas, debe usar el **proceso para decisiones de cobertura y apelaciones**.
- Para otros tipos de problemas, debe usar el **proceso para presentar quejas**.

Ambos procesos han sido autorizados por Medicare. Para garantizar la imparcialidad y la pronta tramitación de sus problemas, cada proceso tiene un conjunto de normas, procedimientos y plazos que usted y nosotros debemos seguir.

¿Cuál debe utilizar? Eso depende del tipo de problema que tenga. La guía de la Sección 3 lo ayudará a identificar el proceso correcto a seguir.

Sección 1.2 Acerca de los términos legales

Existe terminología legal para algunas de las normas, procedimientos y tipos de plazos que se explican en este capítulo. Muchos de estos términos son desconocidos para la mayoría de las personas y pueden ser difíciles de entender.

Para simplificar las cosas, este capítulo explica las normas y los procedimientos legales con palabras más simples en vez de utilizar ciertos términos legales. Por ejemplo, en este capítulo aparece “presentar una queja” en lugar de “interponer un reclamo”, “decisión de cobertura” en lugar de “determinación de la organización” o “determinación de cobertura” o “determinación de riesgo”, y “Organización de revisión independiente” en lugar de “Entidad de revisión independiente”. También se evita al máximo el uso de abreviaturas.

No obstante, puede resultarle útil, y a veces es bastante importante, conocer los términos legales correctos para la situación en la que se encuentre. Saber qué términos emplear le permitirá comunicarse con mayor claridad y precisión cuando quiera tratar algún problema y obtener la ayuda o información adecuadas para usted. Para ayudarlo a saber qué términos utilizar, incluimos términos legales cuando damos los detalles para el manejo de determinados tipos de situaciones.

**Capítulo 9. Qué debe hacer si tiene un problema o una queja
(decisiones de cobertura, apelaciones, quejas)**

**SECCIÓN 2 Usted puede obtener ayuda de organizaciones
gubernamentales que no estén relacionadas con
nosotros**

Sección 2.1 Dónde obtener más información y asistencia personalizada
--

Algunas veces, puede ser confuso iniciar o seguir el proceso para tratar un problema. Esto puede ser especialmente cierto si usted no se siente bien o no tiene suficiente energía. Otras veces, es posible que no tenga el conocimiento que necesita para dar el siguiente paso.

Obtenga ayuda de una organización gubernamental independiente

Siempre estamos a su disposición para ayudarlo. Sin embargo, en algunas situaciones, es posible que también quiera la ayuda o la orientación de alguien que no tenga relación con nosotros. Siempre puede llamar al **Programa estatal de asistencia sobre seguro médico (State Health Insurance Assistance Program, SHIP)**. Este programa gubernamental tiene asesores capacitados en cada estado. El programa no está relacionado con nosotros ni con ninguna compañía de seguros o plan de salud. Los asesores de este programa pueden ayudarlo a comprender el proceso que debe utilizar para tratar el problema que tenga. Además, ellos también pueden responder sus preguntas, darle más información y orientarlo sobre lo que debe hacer.

Los servicios ofrecidos por los asesores del SHIP son gratuitos. En la Sección 3 del Capítulo 2 de este folleto, encontrará los números de teléfono.

También puede obtener ayuda e información de Medicare

Para obtener más información y ayuda para tratar un problema, también puede comunicarse con Medicare. A continuación, se incluyen dos maneras de obtener información directamente de Medicare:

- Puede llamar al 1-800-MEDICARE (1-800-633-4227), durante las 24 horas, los 7 días de la semana. Los usuarios de TTY deben llamar al 1-877-486-2048.
- Puede visitar el sitio web de Medicare (www.medicare.gov).

**Capítulo 9. Qué debe hacer si tiene un problema o una queja
(decisiones de cobertura, apelaciones, quejas)**

SECCIÓN 3 ¿Qué proceso debe utilizar para tratar su problema?

Sección 3.1	¿Debe usar el proceso para decisiones de cobertura y apelaciones? ¿O debe utilizar el proceso para presentar quejas?
--------------------	---

Si tiene un problema o una inquietud, solo necesita leer las partes del capítulo que se aplican a su situación. La guía siguiente le será útil.

Para saber qué parte de este capítulo lo ayudará con su problema o inquietud específicos, **EMPIECE AQUÍ.**

¿Su problema o inquietud tiene que ver con sus beneficios o su cobertura?

(Esto incluye los problemas sobre si la atención médica o los medicamentos con receta en particular se cubren o no, la forma en que se cubren y los problemas relacionados con el pago de la atención médica o los medicamentos con receta).

Sí. Mi problema es sobre los beneficios o la cobertura.

Vaya a la sección siguiente de este capítulo, **Sección 4, “Guía sobre los fundamentos de las decisiones de cobertura y las apelaciones”**.

No. Mi problema no es sobre los beneficios ni la cobertura.

Vaya a la **Sección 10**, al final de este capítulo: **“Cómo presentar una queja sobre la calidad de la atención, los tiempos de espera, el servicio al cliente u otras inquietudes”**.

**Capítulo 9. Qué debe hacer si tiene un problema o una queja
(decisiones de cobertura, apelaciones, quejas)****DECISIONES DE COBERTURA Y APELACIONES****SECCIÓN 4 Guía sobre los fundamentos de las decisiones de
cobertura y las apelaciones****Sección 4.1 Cómo solicitar decisiones de cobertura y presentar
apelaciones: panorama general**

El proceso para las decisiones de cobertura y las apelaciones trata los problemas relacionados con sus beneficios y la cobertura de servicios médicos y medicamentos con receta, incluidos los problemas relacionados con el pago. Este es el proceso que usted debe usar para asuntos tales como determinar si algo tiene cobertura o no y la forma en que se cubre.

Cómo solicitar decisiones de cobertura

Una decisión de cobertura es una decisión que tomamos con respecto a sus beneficios y su cobertura o con relación al monto que pagaremos por sus servicios médicos o medicamentos. Por ejemplo, su médico de la red del plan toma una decisión de cobertura (favorable) para usted, siempre que recibe atención médica de él o si su médico de la red lo remite a un especialista. Usted o su médico también puede contactarnos y pedirnos una decisión de cobertura si su médico no está seguro de si cubriremos un servicio médico particular o se rehúsa a brindarle la atención médica que usted cree que necesita. En otras palabras, si quiere saber si cubriremos un servicio médico antes de recibirlo, puede pedirnos que tomemos una decisión de cobertura para usted. En circunstancias limitadas, se rechazará la solicitud de una decisión de cobertura, lo que significa que no revisaremos la solicitud. Algunos ejemplos de casos en los que se rechazará una solicitud son: si la solicitud está incompleta, si alguien hace la solicitud en su nombre pero no está legalmente autorizado para hacerlo o si usted pide que se retire su solicitud. Si rechazamos una solicitud de decisión de cobertura, le enviaremos un aviso explicando por qué se ha rechazado la solicitud y cómo solicitar una revisión del rechazo.

Tomamos una decisión de cobertura para usted cada vez que decidimos lo que está cubierto para usted y cuánto tenemos que pagar. En algunos casos, podríamos decidir que el servicio o el medicamento no está cubierto o que ya no tiene cobertura de Medicare para usted. Si está en desacuerdo con esta decisión de cobertura, puede presentar una apelación.

Cómo presentar una apelación

Si tomamos una decisión de cobertura y no se siente satisfecho con ella, puede “apelar” la decisión. Una apelación es una manera formal de pedirnos que revisemos y modifiquemos una decisión de cobertura que hayamos tomado.

Cuando apela una decisión por primera vez, esto se denomina apelación de Nivel 1. En este tipo de apelación, revisamos la decisión de cobertura que tomamos para comprobar si cumplimos con

Capítulo 9. Qué debe hacer si tiene un problema o una queja (decisiones de cobertura, apelaciones, quejas)

todas las normas correctamente. Su apelación es analizada por revisores distintos a los que tomaron la decisión desfavorable original. Cuando hayamos completado la revisión, le comunicaremos nuestra decisión. En ciertas circunstancias, que analizaremos más adelante, puede solicitar una “decisión de cobertura rápida” o acelerada, o una apelación rápida de una decisión de cobertura. En circunstancias limitadas, se rechazará la solicitud de una apelación, lo que significa que no revisaremos la solicitud. Algunos ejemplos de casos en los que se rechazará una solicitud son: si la solicitud está incompleta, si alguien hace la solicitud en su nombre pero no está legalmente autorizado para hacerlo o si usted pide que se retire su solicitud. Si rechazamos una solicitud de apelación, le enviaremos un aviso explicando por qué se ha rechazado la solicitud y cómo solicitar una revisión del rechazo.

Si rechazamos la totalidad o parte de su apelación de Nivel 1, puede pasar a una apelación de Nivel 2. La apelación de Nivel 2 la evalúa una Organización de revisión independiente que no está relacionada con nuestro plan. (En algunas situaciones, su caso se enviará automáticamente a la Organización de revisión independiente para una apelación de Nivel 2. En otras situaciones, usted tendrá que pedir una apelación de Nivel 2). Si no está satisfecho con la decisión de la apelación de Nivel 2, es posible que pueda avanzar a niveles adicionales de apelación.

Sección 4.2	Cómo obtener ayuda para pedir una decisión de cobertura o presentar una apelación
--------------------	--

¿Desea obtener algún tipo de ayuda? Estos son los recursos que puede utilizar si decide solicitar algún tipo de decisión de cobertura o apelar una decisión:

- **Puede llamar a Servicio al Cliente** (los números de teléfono figuran en la contraportada de este folleto).
- **Puede obtener ayuda gratuita de su Programa estatal de asistencia sobre seguro médico** (consulte la Sección 2 de este capítulo).
- **Su médico puede realizar la solicitud por usted.**
 - Su médico puede solicitar una decisión de cobertura o una apelación de Nivel 1 en su nombre para la atención médica o los medicamentos con receta de la Parte B. Si se rechaza su apelación de Nivel 1, se enviará automáticamente al Nivel 2. Para solicitar una apelación posterior al Nivel 2, se debe designar a su médico como su representante.
 - Para los medicamentos con receta de la Parte D, su médico u otra persona autorizada a dar recetas puede solicitar una decisión de cobertura o una apelación de Nivel 1 o 2 en su nombre. Para solicitar una apelación posterior al Nivel 2, se debe designar a su médico u otra persona autorizada a dar recetas como su representante.
- **Puede solicitar que alguien actúe en su nombre.** Si así lo desea, puede designar a otra persona para que actúe en su nombre como su “representante” para solicitar una decisión de cobertura o presentar una apelación.

Capítulo 9. Qué debe hacer si tiene un problema o una queja (decisiones de cobertura, apelaciones, quejas)

- Puede haber alguien que ya esté legalmente autorizado para actuar como su representante en virtud de la ley estatal.
- Si quiere que un amigo, un familiar, su médico u otro proveedor, u otra persona sea su representante, llame a Servicio al Cliente (los números de teléfono figuran en la contraportada de este folleto) y pida el formulario “Appointment of Representative” (Nombramiento de un representante). (El formulario también está disponible en el sitio web de Medicare en www.cms.gov/Medicare/CMS-Forms/CMS-Forms/downloads/cms1696.pdf). El formulario le otorga a esa persona la autorización de actuar en su nombre. Debe estar firmado por usted y por la persona que usted desea que actúe en su nombre. Usted debe darle al plan una copia del formulario firmado.
- **También tiene derecho a contratar a un abogado para que actúe por usted.** Puede comunicarse con su propio abogado u obtener el nombre de un abogado del colegio de abogados local u otro servicio de remisión. También existen grupos que le proporcionarán servicios legales gratuitos si usted reúne los requisitos. Sin embargo, **no es obligatorio que contrate a un abogado** para pedir algún tipo de decisión de cobertura o la apelación de una decisión.

Sección 4.3	¿En qué sección de este capítulo se incluyen detalles de su situación?
--------------------	---

Existen cuatro tipos diferentes de situaciones que suponen decisiones de cobertura y apelaciones. Dado que cada situación tiene diferentes normas y plazos, damos los detalles de cada una en una sección aparte:

- **Sección 5** de este capítulo: “Su atención médica: Cómo solicitar una decisión de cobertura o presentar una apelación”.
- **Sección 6** de este capítulo: “Sus medicamentos con receta de la Parte D: Cómo solicitar una decisión de cobertura o presentar una apelación”.
- **Sección 7** de este capítulo: “Cómo solicitarnos la cobertura de una hospitalización más prolongada si usted considera que el médico lo está dando de alta demasiado pronto”.
- **Sección 8** de este capítulo: “Cómo pedirle a nuestro plan que siga cubriendo ciertos servicios médicos si usted siente que su cobertura está terminando demasiado pronto” (*se aplica solo a estos servicios*: servicios de atención médica a domicilio, servicios en un centro de atención de enfermería especializada y servicios en un centro de rehabilitación integral para pacientes externos [Comprehensive Outpatient Rehabilitation Facility, CORF]).

Si no está seguro de qué sección debe usar, llame a Servicio al Cliente (los números de teléfono figuran en la contraportada de este folleto). También puede obtener ayuda o información de organizaciones gubernamentales, como el Programa estatal de asistencia sobre

**Capítulo 9. Qué debe hacer si tiene un problema o una queja
(decisiones de cobertura, apelaciones, quejas)**

seguro médico (la Sección 3 del Capítulo 2 de este folleto tiene los números de teléfono para este programa).

SECCIÓN 5 Su atención médica: Cómo solicitar una decisión de cobertura o presentar una apelación



¿Leyó la Sección 4 de este capítulo (*Una guía de “los fundamentos” de las decisiones de cobertura y las apelaciones*)? Si no lo ha hecho, tal vez le convenga leerla antes de comenzar con esta sección.

Sección 5.1	Esta sección le indica qué hacer si tiene problemas para obtener cobertura para atención médica o si desea que le reembolsemos la parte que nos corresponde del costo de su atención
--------------------	---

En esta sección, se describen los beneficios que usted tiene en cuanto a servicios y atención médica. Estos beneficios se detallan en el Capítulo 4 de este folleto: *Tabla de beneficios médicos (lo que está cubierto y lo que le corresponde pagar)*. Para simplificar las cosas, en general, hablaremos de “cobertura para atención médica” o “atención médica” en el resto de esta sección, en lugar de repetir cada vez las expresiones “atención, tratamiento o servicios médicos”. El término “atención médica” incluye artículos y servicios médicos y también medicamentos con receta de la Parte B de Medicare. En algunos casos, se aplican diferentes normas a una solicitud de medicamentos con receta de la Parte B. En esos casos, explicaremos en qué se diferencian las normas para los medicamentos con receta de la Parte B de las normas para artículos y servicios médicos.

Esta sección le indica lo que puede hacer si se encuentra en cualquiera de las cinco situaciones siguientes:

1. No está recibiendo la atención médica que quiere y cree que el plan cubre dicha atención.
2. Nuestro plan no autoriza la atención médica que desea brindarle su médico u otro proveedor médico, y usted cree que el plan cubre dicha atención.
3. Recibió atención médica que cree que el plan debería cubrir, pero le hemos comunicado que no pagaremos dicha atención.
4. Recibió y pagó atención médica que cree que el plan debería cubrir, por lo que quiere solicitar que el plan le reembolse el costo de esta atención.
5. Se le comunica que la cobertura que tenía para determinados servicios de atención médica que estaba recibiendo se reducirá o se interrumpirá, y usted cree que esto podría perjudicar su salud.

Capítulo 9. Qué debe hacer si tiene un problema o una queja (decisiones de cobertura, apelaciones, quejas)

- **NOTA: Si la cobertura que se interrumpirá es para atención hospitalaria, servicios de atención médica a domicilio, servicios en un centro de atención de enfermería especializada o servicios en un centro de rehabilitación integral para pacientes externos (CORF), debe leer otra sección de este capítulo porque se aplican normas especiales para estos tipos de atención. Esto es lo que debe leer en tales situaciones:**
 - Sección 7 del Capítulo 9: *Cómo solicitarnos la cobertura de una hospitalización más prolongada si usted considera que el médico lo está dando de alta demasiado pronto.*
 - Sección 8 del Capítulo 9: *Cómo pedirle a nuestro plan que siga cubriendo algunos servicios médicos si siente que su cobertura está terminando demasiado pronto.* Esta sección trata solo acerca de tres servicios: servicios de atención médica a domicilio, servicios en un centro de atención de enfermería especializada y servicios en un CORF.
- Para *todas las demás* situaciones en las que se le haya dicho que la atención médica que ha estado recibiendo será suspendida, use esta sección (Sección 5) como su guía sobre lo que debe hacer.

¿En cuál de estas situaciones se encuentra usted?

Si está en esta situación:	Esto es lo que puede hacer:
Para saber si cubriremos la atención médica que usted quiere.	Nos puede solicitar que tomemos una decisión de cobertura para usted. Vaya a la sección siguiente de este capítulo, Sección 5.2.
Si ya le comunicamos que no cubriremos ni pagaremos un servicio médico de la forma que usted querría que lo hiciéramos.	Puede presentar una apelación . (Esto significa que nos pide que reconsideremos nuestra decisión). Vaya a la Sección 5.3 de este capítulo.
Si desea pedirnos que le reembolsemos atención médica que ya ha recibido y pagado.	Puede enviarnos la factura. Vaya a la Sección 5.5 de este capítulo.

**Capítulo 9. Qué debe hacer si tiene un problema o una queja
(decisiones de cobertura, apelaciones, quejas)**

**Sección 5.2 Paso a paso: Cómo puede solicitar una decisión de cobertura
(cómo pedirle al plan que autorice o brinde la cobertura para
atención médica que usted desea)**

Términos legales

Cuando una decisión de cobertura incluye su atención médica, se la denomina “**determinación de la organización**”.

Paso 1: Usted le pide a nuestro plan que tome una decisión de cobertura sobre la atención médica que está solicitando. Si su salud exige una respuesta rápida, debe pedirnos que tomemos una “**decisión de cobertura rápida**”.

Términos legales

Una “decisión de cobertura rápida” se denomina “**decisión acelerada**”.

Cómo solicitar la cobertura para atención médica que usted desea

- Comience por llamar, escribir o enviar un fax a nuestro plan para solicitarnos que autoricemos o brindemos cobertura para la atención médica que desea. Usted, su médico o su representante pueden hacer esto.
- Para obtener detalles sobre cómo comunicarse con nosotros, consulte la Sección 1 del Capítulo 2 y busque la sección denominada *Cómo comunicarse con nosotros para solicitar una decisión de cobertura sobre su atención médica o sus medicamentos con receta de la Parte D*.

Por lo general, usamos los plazos estándares para informarle nuestra decisión

Cuando le comuniquemos nuestra decisión, usaremos el plazo “estándar”, a no ser que hayamos aceptado usar el plazo “rápido”. **Una decisión de cobertura estándar significa que le daremos una respuesta en un plazo de 14 días calendario** después de recibida su solicitud **de un artículo o servicio médico**. Si está solicitando un **medicamento con receta de la Parte B de Medicare**, le daremos una respuesta en un **plazo de 72 horas** después de recibida su solicitud.

- **No obstante**, para una solicitud **de un artículo o servicio médico podemos tomarnos hasta 14 días calendario adicionales** si solicita más tiempo o si necesitamos recabar más información (como registros médicos de proveedores fuera de la red) que podría beneficiarlo. Si decidimos tomar días adicionales para tomar la decisión, se lo notificaremos por escrito. No podemos tomar tiempo adicional para

Capítulo 9. Qué debe hacer si tiene un problema o una queja (decisiones de cobertura, apelaciones, quejas)

tomar una decisión si está solicitando un medicamento con receta de la Parte B de Medicare.

- Si considera que *no* deberíamos tomarnos días adicionales, puede presentar una “queja rápida” sobre nuestra decisión de tomar días adicionales. Cuando presente una queja rápida, le daremos una respuesta en un plazo de 24 horas. (El proceso para presentar una queja es diferente del proceso de decisiones de cobertura y apelaciones. Para obtener más información sobre el proceso de presentación de quejas, incluidas las quejas rápidas, consulte la Sección 10 de este capítulo).

Si su salud lo requiere, pídanos que tomemos una “decisión de cobertura rápida”

- **Una decisión de cobertura rápida significa que responderemos en un plazo de 72 horas, si está solicitando un artículo o servicio médico. Si está solicitando un medicamento con receta de la Parte B de Medicare, responderemos en un plazo de 24 horas.**
 - **No obstante**, si está solicitando **un artículo o servicio médico, podríamos tardar hasta 14 días calendario adicionales** si nos damos cuenta de que falta alguna información que podría beneficiarlo (como registros médicos de proveedores fuera de la red) o si usted necesita tiempo para entregarnos información para la revisión. Si decidimos tomar días adicionales, se lo notificaremos por escrito. No podemos tomar tiempo adicional para tomar una decisión si está solicitando un medicamento con receta de la Parte B de Medicare.
 - Si considera que *no* deberíamos tomarnos días adicionales, puede presentar una “queja rápida” sobre nuestra decisión de tomar días adicionales. (Para obtener más información sobre el proceso de presentación de quejas, incluidas las quejas rápidas, consulte la Sección 10 de este capítulo). Lo llamaremos tan pronto como tomemos la decisión.
- **Para obtener una decisión de cobertura rápida, debe cumplir dos requisitos:**
 - Podrá solicitar una decisión de cobertura rápida *solo* si su pedido hace referencia a la cobertura para atención médica que *aún no ha recibido*. (No puede solicitar una decisión de cobertura rápida si su solicitud es sobre el pago de atención médica que ya recibió).
 - Podrá solicitar una decisión de cobertura rápida *solo* si los plazos estándares pudieran *poner su salud en grave peligro o dañar su capacidad funcional*.
- **Si su médico nos dice que su salud requiere una “decisión de cobertura rápida”, automáticamente aceptaremos proporcionarle una decisión de cobertura rápida.**
- Si nos pide usted mismo la decisión de cobertura rápida, sin el apoyo de su médico, decidiremos si su salud requiere que tomemos una decisión de cobertura rápida.

Capítulo 9. Qué debe hacer si tiene un problema o una queja (decisiones de cobertura, apelaciones, quejas)

- Si decidimos que su afección no cumple los requisitos para una decisión de cobertura rápida, le enviaremos una carta en la que se lo informaremos (y usaremos los plazos estándares en su lugar).
- En esta carta, se le dirá que, si su médico pide la decisión de cobertura rápida, automáticamente se la proporcionaremos.
- En la carta también se le explicará cómo puede presentar una “queja rápida” sobre nuestra decisión de proporcionarle una decisión de cobertura estándar en lugar de la decisión de cobertura rápida que solicitó. (Para obtener más información sobre el proceso de presentación de quejas, incluidas las quejas rápidas, consulte la Sección 10 de este capítulo).

Paso 2: Consideramos su solicitud de cobertura para atención médica y le damos nuestra respuesta.

Plazos para una decisión de cobertura “rápida”

- Por lo general, para una decisión de cobertura rápida sobre un artículo o servicio médico, le daremos una respuesta **en un plazo de 72 horas**. Si está solicitando un medicamento con receta de la Parte B de Medicare, responderemos **en un plazo de 24 horas**.
 - Como se explicó anteriormente, podemos tomarnos hasta 14 días adicionales en determinadas circunstancias. Si decidimos tomar días adicionales para tomar la decisión de cobertura, se lo notificaremos por escrito. No podemos tomar tiempo adicional para tomar una decisión si está solicitando un medicamento con receta de la Parte B de Medicare.
 - Si considera que *no* deberíamos tomarnos días adicionales, puede presentar una “queja rápida” sobre nuestra decisión de tomar días adicionales. Cuando presente una queja rápida, le daremos una respuesta en un plazo de 24 horas. (Para obtener más información sobre el proceso de presentación de quejas, incluidas las quejas rápidas, consulte la Sección 10 de este capítulo).
 - Si no le damos una respuesta en 72 horas (o, si hay una extensión del plazo, al final de ese período), o 24 horas si solicita un medicamento con receta de la Parte B, usted tiene derecho a apelar. La Sección 5.3 más adelante explica cómo presentar una apelación.
- **Si rechazamos una parte o la totalidad de lo que solicitó**, le enviaremos una declaración detallada por escrito en la que se le explicará por qué rechazamos su solicitud.

Plazos para una decisión de cobertura “estándar”

- Por lo general, para una decisión de cobertura estándar sobre un artículo o servicio médico, le daremos una respuesta **en un plazo de 14 días calendario después de recibida su solicitud**. Si está solicitando un medicamento con receta de la Parte B de

**Capítulo 9. Qué debe hacer si tiene un problema o una queja
(decisiones de cobertura, apelaciones, quejas)**

Medicare, le daremos una respuesta **en un plazo de 72 horas** después de recibida su solicitud.

- Para una solicitud de un artículo o servicio médico, podemos tomarnos hasta 14 días calendario adicionales (“una extensión del plazo”) en determinadas circunstancias. Si decidimos tomar días adicionales para tomar la decisión de cobertura, se lo notificaremos por escrito. No podemos tomar tiempo adicional para tomar una decisión si está solicitando un medicamento con receta de la Parte B de Medicare.
 - Si considera que *no* deberíamos tomarnos días adicionales, puede presentar una “queja rápida” sobre nuestra decisión de tomar días adicionales. Cuando presente una queja rápida, le daremos una respuesta en un plazo de 24 horas. (Para obtener más información sobre el proceso de presentación de quejas, incluidas las quejas rápidas, consulte la Sección 10 de este capítulo).
 - Si no le damos la respuesta en 14 días calendario (o si hay una extensión del plazo, al final de ese período), o 72 horas si está solicitando un medicamento con receta de la Parte B, usted tiene derecho a apelar. La Sección 5.3 más adelante explica cómo presentar una apelación.
- **Si rechazamos una parte o la totalidad de lo que solicitó**, le enviaremos una declaración por escrito en la que se le explicará por qué rechazamos su solicitud.

Paso 3: Si rechazamos su solicitud de cobertura para atención médica, usted decide si desea presentar una apelación.

- Si rechazamos su solicitud, usted tiene derecho a pedirnos reconsiderar la decisión y tal vez cambiar esta decisión mediante la presentación de una apelación. Presentar una apelación significa hacer otro intento para obtener la cobertura de atención médica que usted quiere.
- Si decide apelar, significa que está avanzando al Nivel 1 del proceso de apelaciones (consulte la Sección 5.3 a continuación).

Sección 5.3**Paso a paso: Cómo presentar una apelación de Nivel 1
(cómo pedir una revisión de una decisión de cobertura sobre
atención médica tomada por nuestro plan)****Términos legales**

Una apelación al plan acerca de una decisión de cobertura sobre atención médica se denomina “**reconsideración**” del plan.

Capítulo 9. Qué debe hacer si tiene un problema o una queja (decisiones de cobertura, apelaciones, quejas)

Paso 1: Nos contacta y presenta la apelación. Si su salud exige una respuesta rápida, debe solicitar una “**apelación rápida**”.

Qué hacer

- **Para iniciar una apelación, usted, su médico o su representante deben comunicarse con nosotros.** Para obtener más información sobre cómo puede comunicarse con nosotros para cualquier propósito relacionado con su apelación, consulte la Sección 1 del Capítulo 2 y busque la sección denominada *Cómo puede comunicarse con nosotros para presentar una apelación sobre su atención médica o los medicamentos con receta de la Parte D*.
- **Si solicita una apelación estándar, realice su apelación estándar por escrito enviando una solicitud.**
 - Si un tercero, que no sea su médico, apelará nuestra decisión, usted debe adjuntar el formulario de nombramiento de un representante en el que autoriza a esta persona a representarlo. Para obtener el formulario, comuníquese con Servicio al Cliente (los números de teléfono figuran en la contraportada de este folleto) y solicite el formulario “Appointment of Representative” (Nombramiento de un representante). También está disponible en el sitio web de Medicare en www.cms.gov/Medicare/CMS-Forms/CMS-Forms/downloads/cms1696.pdf). Si bien podemos aceptar una solicitud de apelación sin el formulario, no podemos comenzar ni terminar nuestra revisión si no lo recibimos. Si no recibimos el formulario dentro de los 44 días calendario después de recibir la solicitud de apelación (nuestro plazo para tomar una decisión sobre su apelación), su solicitud de apelación será rechazada. Si esto sucede, le enviaremos un aviso por escrito en el que se explicará su derecho de pedirle a una Organización de revisión independiente que revise nuestra decisión de rechazar su apelación.
- **Si solicita una apelación rápida, preséntela por escrito o llámenos** al número de teléfono que figura en la Sección 1 del Capítulo 2 (*Cómo puede comunicarse con nosotros para presentar una apelación sobre su atención médica o sus medicamentos con receta de la Parte D*).
- **Debe hacer su solicitud de apelación en el plazo de 60 días calendario** a partir de la fecha que figura en el aviso escrito que le enviamos para comunicarle nuestra respuesta a su solicitud sobre la decisión de cobertura. Si se vence este plazo y tiene una buena razón para haberlo dejado vencer, explique la razón por la cual se demoró su apelación cuando la presente. Es posible que le demos más tiempo para presentar su apelación. Ejemplos de una causa justificada por haber perdido el plazo límite: una enfermedad muy grave le impidió contactarnos o le brindamos información incorrecta o incompleta sobre el plazo para solicitar una apelación.
- **Puede pedir una copia de la información sobre su decisión médica y añadir más información para respaldar su apelación.**

Capítulo 9. Qué debe hacer si tiene un problema o una queja (decisiones de cobertura, apelaciones, quejas)

- Usted tiene derecho a pedirnos una copia de la información sobre su apelación.
- Si lo desea, usted y su médico pueden darnos más información para sustentar su apelación.

Si su salud lo exige, solicite una “apelación rápida” (puede hacer una solicitud verbal)

Términos legales
Una “apelación rápida” también se denomina “reconsideración acelerada”.

- Si está apelando una decisión que tomamos sobre la cobertura de una atención médica que todavía no ha recibido, usted o su médico deberán decidir si necesita una “apelación rápida”.
- Los requisitos y procedimientos para obtener una “apelación rápida” son los mismos que para obtener una “decisión de cobertura rápida”. Para solicitar una apelación rápida, siga las mismas instrucciones que para solicitar una decisión de cobertura rápida. (Estas instrucciones se dieron anteriormente en esta sección).
- Si su médico nos dice que su salud exige una “apelación rápida”, le daremos una apelación rápida.

Paso 2: Evaluamos su apelación y le damos una respuesta.

- Cuando nuestro plan revisa su apelación, hacemos otra revisión cuidadosa de toda la información sobre su solicitud de cobertura para atención médica. Verificamos si cumplimos con todas las normas cuando rechazamos su solicitud.
- Recopilaremos más información si la necesitamos. Es posible que nos comuniquemos con usted o con su médico para obtener más información.

Plazos para una apelación “rápida”

- Cuando utilizamos los plazos rápidos, debemos darle una respuesta **en un plazo de 72 horas después de recibida su apelación**. Le daremos la respuesta antes si su salud así lo exige.
 - No obstante, si solicita más tiempo o si necesitamos recabar más información que podría beneficiarlo, **podemos tomarnos hasta 14 días calendario adicionales** si está solicitando un artículo o servicio médico. Si decidimos tomar días adicionales para tomar la decisión, se lo notificaremos por escrito. No podemos tomar tiempo adicional para tomar una decisión si está solicitando un medicamento con receta de la Parte B de Medicare.
 - Si no le damos una respuesta en 72 horas (o al final de la extensión del plazo, en caso de que tomemos días adicionales), estamos obligados a enviar

Capítulo 9. Qué debe hacer si tiene un problema o una queja (decisiones de cobertura, apelaciones, quejas)

automáticamente su solicitud al Nivel 2 del proceso de apelaciones, en el que será revisada por una Organización de revisión independiente. Más adelante en esta sección, le hablamos sobre esta organización y explicamos lo que sucede en el Nivel 2 del proceso de apelaciones.

- **Si aceptamos una parte o la totalidad de lo que solicitó**, debemos autorizar o brindar la cobertura que aceptamos proporcionar en un plazo de 72 horas después de que recibamos su apelación.
- **Si rechazamos una parte o la totalidad de lo que solicitó**, automáticamente enviaremos su apelación a la Organización de revisión independiente para una apelación de Nivel 2.

Plazos para una apelación “estándar”

- Si utilizamos los plazos estándares, tenemos que darle nuestra respuesta sobre una solicitud de un artículo o servicio médico **en el plazo de 30 días calendario** después de recibir su apelación si esta es sobre la cobertura de servicios que aún no ha recibido. Si está solicitando un medicamento con receta de la Parte B de Medicare que todavía no ha recibido, le daremos una respuesta **en un plazo de 7 días calendario** después de recibida su apelación. Le daremos la respuesta antes si su **salud** así lo exige.
 - No obstante, si solicita más tiempo o si necesitamos recabar más información que podría beneficiarlo, **podemos tomarnos hasta 14 días calendario adicionales** si está solicitando un artículo o servicio médico. Si decidimos tomar días adicionales para tomar la decisión, se lo notificaremos por escrito. No podemos tomar tiempo adicional para tomar una decisión si está solicitando un medicamento con receta de la Parte B de Medicare.
 - Si considera que *no* deberíamos tomarnos días adicionales, puede presentar una “queja rápida” sobre nuestra decisión de tomar días adicionales. Cuando presente una queja rápida, le daremos una respuesta en un plazo de 24 horas. (Para obtener más información sobre el proceso de presentación de quejas, incluidas las quejas rápidas, consulte la Sección 10 de este capítulo).
 - Si no le damos una respuesta para la fecha correspondiente indicada (o al final de la extensión del plazo, en caso de que tomemos días adicionales por su solicitud de artículo o servicio médico), estamos obligados a enviar su solicitud al Nivel 2 del proceso de apelaciones, en el que será revisada por una Organización de revisión independiente. Más adelante en esta sección, hablaremos sobre esta organización de revisión y explicaremos lo que sucede en el Nivel 2 del proceso de apelaciones.
- **Si aceptamos parte o a la totalidad de lo que solicitó**, debemos autorizar o brindar la cobertura que acordamos proporcionar en un plazo de 30 días calendario si está solicitando un artículo o servicio médico, o **en un plazo de 7 días calendario** si está solicitando un medicamento con receta de la Parte B de Medicare.

Capítulo 9. Qué debe hacer si tiene un problema o una queja (decisiones de cobertura, apelaciones, quejas)

- Si rechazamos una parte o la totalidad de lo que solicitó, automáticamente enviaremos su apelación a la Organización de revisión independiente para una apelación de Nivel 2.

Paso 3: Si rechazamos una parte o la totalidad de su apelación, su caso se enviará automáticamente al siguiente nivel del proceso de apelaciones.

- Para asegurarnos de que seguimos todas las normas cuando rechazamos su apelación, estamos obligados a enviar su apelación a una “Organización de revisión independiente”. Cuando hacemos esto, significa que su apelación pasa al siguiente nivel del proceso de apelaciones, que es el Nivel 2.

Sección 5.4 Paso a paso: Cómo se realiza una apelación de Nivel 2

Si rechazamos su apelación de Nivel 1, su caso se enviará *automáticamente* al siguiente nivel del proceso de apelaciones. Durante la apelación de Nivel 2, la **Organización de revisión independiente** revisa nuestra decisión sobre su primera apelación. Esta organización determina si la decisión que tomamos se debe cambiar.

Términos legales

El nombre formal para la “Organización de revisión independiente” es “**Entidad de revisión independiente**”. A veces se la denomina “**IRE**” (del inglés “Independent Review Entity”).

Paso 1: La Organización de revisión independiente revisa su apelación.

- La **Organización de revisión independiente es una organización independiente que contrata Medicare**. Esta organización no está relacionada con nosotros y no es una agencia gubernamental. Es una empresa que Medicare elige para que sea la Organización de revisión independiente. Medicare supervisa su trabajo.
- Le enviaremos a esta organización la información sobre su apelación. A esta información se la denomina su “archivo de caso”. **Usted tiene derecho a solicitarnos una copia de su archivo de caso.**
- Usted tiene derecho a proporcionarle a la Organización de revisión independiente más información para sustentar su apelación.
- Los revisores de la Organización de revisión independiente analizarán cuidadosamente la información relacionada con su apelación.

Capítulo 9. Qué debe hacer si tiene un problema o una queja (decisiones de cobertura, apelaciones, quejas)

Si se le concedió una apelación “rápida” en el Nivel 1, también se le concederá una apelación “rápida” en el Nivel 2

- Si nuestro plan le concedió una apelación rápida en el Nivel 1, recibirá automáticamente una apelación rápida en el Nivel 2. La organización de revisión debe darle una respuesta a su apelación de Nivel 2 dentro de las 72 horas de haber recibido su apelación.
- Sin embargo, si está solicitando un artículo o servicio médico y la Organización de revisión independiente necesita recabar más información que pudiera beneficiarlo, **puede tomar hasta 14 días calendario adicionales**. La Organización de revisión independiente no puede tomar tiempo adicional para tomar una decisión si está solicitando un medicamento con receta de la Parte B de Medicare.

Si se le concedió una apelación “estándar” en el Nivel 1, también se le concederá una apelación “estándar” en el Nivel 2

- Si nuestro plan le concedió una apelación estándar en el Nivel 1, recibirá automáticamente una apelación estándar en el Nivel 2. Si está solicitando un artículo o servicio médico, la organización de revisión debe darle una respuesta a su apelación de Nivel 2 **dentro de los 30 días calendario** de haber recibido su apelación. Si está solicitando un medicamento con receta de la Parte B de Medicare, la organización de revisión debe comunicarle su respuesta a su apelación de Nivel 2 **en un plazo de 7 días calendario** después de recibir su apelación.
- Sin embargo, si está solicitando un artículo o servicio médico y la Organización de revisión independiente necesita recabar más información que pudiera beneficiarlo, **puede tomar hasta 14 días calendario adicionales**. La Organización de revisión independiente no puede tomar tiempo adicional para tomar una decisión si está solicitando un medicamento con receta de la Parte B de Medicare.

Paso 2: La Organización de revisión independiente le da su respuesta.

La Organización de revisión independiente le comunicará su decisión por escrito y los motivos que la fundamentan.

- **Si la organización de revisión acepta una parte o la totalidad de una solicitud de artículo o servicio médico**, debemos autorizar la cobertura de la atención médica en el plazo de 72 horas o proporcionar el servicio en el plazo de 14 días calendario de recibida la decisión de la organización de revisión para las solicitudes estándares o en el plazo de 72 horas de la fecha en que el plan recibe la decisión de la organización de revisión para solicitudes aceleradas.
- **Si la organización de revisión acepta una parte o la totalidad de una solicitud de medicamentos con receta de la Parte B de Medicare**, debemos autorizar o proporcionar el medicamento con receta de la Parte B en disputa en un plazo de **72 horas** después de recibida la decisión de la organización de revisión para las

Capítulo 9. Qué debe hacer si tiene un problema o una queja (decisiones de cobertura, apelaciones, quejas)

solicitudes estándares o en el plazo de **24 horas** de la fecha en que el plan recibe la decisión de la organización de revisión para **solicitudes aceleradas**.

- **Si esta organización rechaza una parte o la totalidad de su apelación**, significa que están de acuerdo con nosotros en que su solicitud (o parte de ella) para la cobertura de atención médica no se debe autorizar. (Esto se llama “confirmar la decisión”. También se denomina “rechazar su apelación”).
 - Si la Organización de revisión independiente “confirma la decisión”, usted tiene derecho a una apelación de Nivel 3. Sin embargo, para presentar otra apelación en el Nivel 3, el valor en dólares de la cobertura para atención médica que usted solicita debe cumplir con un determinado mínimo. Si el valor en dólares de la cobertura que usted solicita es demasiado bajo, no puede presentar otra apelación, lo que significa que la decisión de Nivel 2 es definitiva. El aviso por escrito que reciba de la Organización de revisión independiente le indicará cómo conocer el monto en dólares necesario para continuar con el proceso de apelaciones.

Paso 3: Si su caso reúne los requisitos, puede elegir si desea continuar con su apelación.

- Hay otros tres niveles en el proceso de apelaciones después del Nivel 2 (el total es de cinco niveles de apelación).
- Si su apelación de Nivel 2 se rechaza, y usted reúne los requisitos para continuar con el proceso de apelaciones, debe decidir si quiere avanzar al Nivel 3 y hacer una tercera apelación. Los detalles de cómo hacer esto están en el aviso por escrito que recibirá después de su apelación de Nivel 2.
- La apelación de Nivel 3 la maneja un juez administrativo o un mediador. La Sección 9 de este capítulo explica más acerca de los Niveles 3, 4 y 5 del proceso de apelaciones.

Sección 5.5 ¿Qué sucede si nos pide que le paguemos la parte que nos corresponde de una factura que usted recibió por concepto de atención médica?

Si quiere solicitarnos el pago de la atención médica, comience por leer el Capítulo 7 de este folleto: *Cómo solicitarnos que paguemos la parte que nos corresponde de una factura que usted recibió por concepto de servicios médicos o medicamentos cubiertos*. En el Capítulo 7, se describen las situaciones en las cuales es posible que deba solicitar un reembolso o el pago de una factura que le envió un proveedor. También le dice cómo enviarnos la documentación que nos solicita el pago.

La solicitud de reembolso implica una decisión de cobertura de parte nuestra

Si nos envía la documentación correspondiente para solicitar un reembolso, nos está pidiendo que tomemos una decisión de cobertura (para obtener más información acerca de las decisiones

Capítulo 9. Qué debe hacer si tiene un problema o una queja (decisiones de cobertura, apelaciones, quejas)

de cobertura, consulte la Sección 4.1 de este capítulo). Para tomar esta decisión de cobertura, comprobaremos si la atención médica que pagó es un servicio cubierto (consulte el Capítulo 4: *Tabla de beneficios médicos [lo que está cubierto y lo que le corresponde pagar]*). También comprobaremos si usted ha cumplido con todas las normas para el uso de su cobertura para atención médica (estas normas se explican en el Capítulo 3 de este folleto: *Cómo utilizar la cobertura del plan para obtener servicios médicos*).

Aceptaremos o rechazaremos su solicitud

- Si la atención médica que pagó tiene cobertura, y usted cumplió con todas las normas, le enviaremos el pago de la parte que nos corresponde del costo de su atención médica en un plazo de 60 días calendario después de que recibamos su solicitud. O, si aún no ha pagado los servicios, le enviaremos el pago directamente al proveedor. (El envío del pago equivale a *aceptar* su solicitud de una decisión de cobertura).
- Si la atención médica *no* está cubierta, o usted *no* cumplió con todas las normas, no enviaremos el pago. En su lugar, le enviaremos una carta en la que le informaremos que no pagaremos los servicios y le explicaremos en detalle las razones. (Si rechazamos su solicitud de pago, equivale a haber *rechazado* su solicitud de una decisión de cobertura).

¿Qué pasa si solicita el pago y le decimos que no pagaremos?

Si no está de acuerdo con nuestra decisión de rechazar su solicitud, **puede presentar una apelación**. Si presenta una apelación, nos está solicitando que modifiquemos una decisión de cobertura que tomamos cuando rechazamos su solicitud de pago.

Para hacer esta apelación, siga el proceso de apelaciones que se describe en la Sección 5.3.

Consulte esta sección para obtener las instrucciones paso a paso. Cuando siga estas instrucciones, tenga en cuenta lo siguiente:

- Si presenta una apelación para un reembolso, tenemos que darle nuestra respuesta en el plazo de 60 días calendario después de haber recibido su apelación. (Si nos solicita reembolsarle atención médica que ya ha recibido y pagado usted mismo, no se le permite solicitar una apelación rápida).
- Si la Organización de revisión independiente revoca nuestra decisión de rechazar el pago, debemos enviarle el pago que solicitó a usted o al proveedor en un plazo de 30 días calendario. Si aceptamos su apelación en cualquier etapa del proceso de apelaciones después del Nivel 2, debemos enviarle el pago que solicitó a usted o al proveedor en un plazo de 60 días calendario.

**Capítulo 9. Qué debe hacer si tiene un problema o una queja
(decisiones de cobertura, apelaciones, quejas)**

SECCIÓN 6 Medicamentos con receta de la Parte D: Cómo solicitar una decisión de cobertura o presentar una apelación



¿Leyó la Sección 4 de este capítulo (*Una guía de “los fundamentos” de las decisiones de cobertura y las apelaciones*)? Si no lo ha hecho, tal vez le convenga leerla antes de comenzar con esta sección.

Sección 6.1	Esta sección le indica qué hacer si tiene problemas para recibir un medicamento de la Parte D o si quiere que le reembolsemos un medicamento de la Parte D
--------------------	---

Los beneficios como miembro de nuestro plan incluyen la cobertura para muchos medicamentos con receta. Consulte la *Lista de medicamentos cubiertos (Formulario)* del plan. Para estar cubierto, su medicamento debe ser utilizado para una indicación médicamente aceptada. (Una “indicación médicamente aceptada” es un uso del medicamento que está aprobado por la Administración de Alimentos y Medicamentos o avalado por ciertos libros de referencia. Para obtener información sobre una indicación médicamente aceptada, consulte la Sección 3 del Capítulo 5).

- **En esta sección, se tratan solamente sus medicamentos de la Parte D.** Para simplificar las cosas, en general, hablaremos de “medicamento” en el resto de esta sección, en lugar de repetir cada vez las expresiones “medicamento con receta cubierto para pacientes externos” o “medicamento de la Parte D”.
- Para obtener más detalles sobre lo que queremos decir con medicamentos de la Parte D, la *Lista de medicamentos cubiertos (Formulario)*, las normas y las restricciones respecto de la cobertura e información sobre costos, consulte el Capítulo 5 (*Cómo utilizar la cobertura del plan para los medicamentos con receta de la Parte D*) y el Capítulo 6 (*Lo que le corresponde pagar por los medicamentos con receta de la Parte D*).

Capítulo 9. Qué debe hacer si tiene un problema o una queja (decisiones de cobertura, apelaciones, quejas)

Decisiones y apelaciones de cobertura de la Parte D

Como se comentó en la Sección 4 de este capítulo, una decisión de cobertura es una decisión que tomamos sobre sus beneficios y cobertura o sobre la cantidad que pagaremos por sus medicamentos.

Términos legales
Una decisión de cobertura inicial sobre los medicamentos de la Parte D se denomina una “ determinación de cobertura ”.

Estos son ejemplos de decisiones de cobertura que usted nos pide que tomemos sobre sus medicamentos de la Parte D:

- Nos pide que hagamos una excepción, como estas:
 - Solicitarnos que cubramos un medicamento de la Parte D que no figura en la *Lista de medicamentos cubiertos (Formulario)* del plan.
 - Pedirnos que no apliquemos una restricción a la cobertura del plan para un medicamento (como límites en la cantidad de medicamento que puede obtener).
 - Pedirnos pagar un monto de costo compartido menor por un medicamento cubierto en un nivel de costo compartido mayor.
- Nos pregunta si un medicamento tiene cobertura en su caso y si usted cumple con cualquier norma de cobertura aplicable. (Por ejemplo, cuando su medicamento está en la *Lista de medicamentos cubiertos (Formulario)* del plan, pero es obligatorio que usted obtenga nuestra autorización antes de que podamos cubrirlo en su caso).
 - *Tenga en cuenta lo siguiente:* Si su farmacia le dice que su receta no puede surtirse como está escrita, la farmacia le dará un aviso por escrito en el que se explica cómo comunicarse con nosotros para solicitar una decisión de cobertura.
- Nos pide que paguemos un medicamento con receta que ya compró. Esta es una solicitud de una decisión de cobertura sobre el pago.

Si no está de acuerdo con una decisión de cobertura que hayamos tomado, puede apelar nuestra decisión.

Esta sección le indica cómo pedir decisiones de cobertura y cómo solicitar una apelación. Utilice la tabla que aparece a continuación para determinar qué parte tiene información para su situación:

Capítulo 9. Qué debe hacer si tiene un problema o una queja (decisiones de cobertura, apelaciones, quejas)

¿En cuál de estas situaciones se encuentra usted?

Si está en esta situación:	Esto es lo que puede hacer:
Si necesita un medicamento que no está incluido en nuestra Lista de medicamentos o si necesita que no apliquemos una norma o restricción sobre un medicamento que cubrimos.	Puede pedirnos que hagamos una excepción. (Este es un tipo de decisión de cobertura). Comience con la Sección 6.2 de este capítulo.
Si quiere que cubramos un medicamento de nuestra Lista de medicamentos y cree que usted cumple con todas las restricciones o normas del plan (como obtener la autorización por adelantado) para el medicamento que necesita.	Puede pedirnos que tomemos una decisión de cobertura. Vaya a la Sección 6.4 de este capítulo.
Si desea pedirnos que le reembolsemos el precio de un medicamento que ya ha recibido y pagado.	Puede pedirnos un reembolso. (Este es un tipo de decisión de cobertura). Vaya a la Sección 6.4 de este capítulo.
Si ya le comunicamos que no cubriremos ni pagaremos un medicamento de la forma que usted querría que lo hiciéramos.	Puede presentar una apelación. (Esto significa que nos pide que reconsideremos nuestra decisión). Vaya a la Sección 6.5 de este capítulo.

Sección 6.2 ¿Qué es una excepción?

Si un medicamento no está cubierto de la forma que a usted le gustaría que estuviese cubierto, puede pedirnos que hagamos una “excepción”. Una excepción es un tipo de decisión de cobertura. Al igual que con otras decisiones de cobertura, si denegamos su solicitud de excepción, usted puede apelar nuestra decisión.

Cuando pide una excepción, su médico o la persona autorizada a dar recetas tendrá que explicar las razones médicas por las que usted necesita que se apruebe la excepción. Entonces consideraremos su solicitud. Estos son tres ejemplos de excepciones que usted, su médico o la persona autorizada a dar recetas pueden pedirnos que hagamos:

Capítulo 9. Qué debe hacer si tiene un problema o una queja (decisiones de cobertura, apelaciones, quejas)

1. **Cubrir un medicamento de la Parte D que no figure en nuestra *Lista de medicamentos cubiertos (Formulario)*.** (Nosotros la denominamos “Lista de medicamentos” para abreviarla).

Términos legales

Pedir cobertura para un medicamento que no está en la Lista de medicamentos se denomina, en ocasiones, “**excepción al Formulario**”.

- Si aceptamos hacer una excepción y cubrimos un medicamento que no figura en la Lista de medicamentos, deberá pagar el costo compartido que se aplique a los medicamentos del Nivel 4 para medicamentos de marca o del Nivel 2 para medicamentos genéricos. No puede solicitar que hagamos una excepción respecto del copago ni del coseguro que usted debe pagar por el medicamento.

2. **Eliminar una restricción de nuestra cobertura para un medicamento cubierto.** Se aplican otras normas o restricciones a determinados medicamentos que figuran en nuestra *Lista de medicamentos cubiertos (Formulario)* (para obtener más información, consulte la Sección 4 del Capítulo 5).

Términos legales

Pedir la eliminación de una restricción de cobertura para un medicamento se denomina, en ocasiones, “**excepción al Formulario**”.

- Las normas y restricciones adicionales sobre la cobertura de ciertos medicamentos son las siguientes:
 - *Que se exija utilizar la versión genérica* de un medicamento en lugar del medicamento de marca.
 - *Que se obtenga la autorización del plan por adelantado* antes de que aceptemos cubrir el medicamento para usted. (Esto suele denominarse “autorización previa”).
 - *Que se exija probar primero otro medicamento* antes de que aceptemos cubrir el medicamento que nos pide. (Esto suele denominarse “tratamiento escalonado”).
 - *Límites de cantidad.* Algunos medicamentos tienen restricciones sobre la cantidad de medicamento que usted puede obtener.

Capítulo 9. Qué debe hacer si tiene un problema o una queja (decisiones de cobertura, apelaciones, quejas)

- Si aceptamos hacer una excepción y no aplicar una restricción en su caso, puede pedirnos una excepción en la cantidad de copago o coseguro que le pedimos que pague por el medicamento.

3. Cambiar la cobertura de un medicamento a un nivel de costo compartido inferior.

Todos los medicamentos de nuestra Lista de medicamentos se encuentran en uno de los cinco niveles de costo compartido. En general, cuanto menor sea el nivel de costo compartido, menor será el monto que le corresponderá pagar del costo del medicamento.

Términos legales
Pedir pagar un precio inferior por un medicamento no preferido cubierto se denomina, en ocasiones, pedir una “excepción de nivel”.

- Si nuestra Lista de medicamentos tiene medicamentos alternativos para tratar su afección que se encuentran en un nivel de costo compartido inferior al de su medicamento, puede pedirnos que cubramos su medicamento al monto de costo compartido que corresponda a los medicamentos alternativos. Esto disminuiría la parte que le corresponde pagar del costo del medicamento.
 - Si el medicamento que está tomando es un medicamento de marca, puede pedirnos que cubramos su medicamento al monto de costo compartido que corresponda al nivel más bajo que contenga alternativas de marca para tratar su afección.
- No puede pedirnos que cambiemos el nivel de costo compartido de ningún medicamento en el Nivel 5.
- Si aprobamos su solicitud de excepción de nivel y hay más de un nivel de costo compartido más bajo con medicamentos alternativos que usted no puede tomar, generalmente pagará el monto más bajo.

Sección 6.3 Aspectos importantes que debe saber acerca de pedir excepciones
--

Su médico debe explicarnos las razones médicas

Su médico o la persona autorizada a dar recetas debe darnos una declaración que explique las razones médicas para solicitar una excepción. Para que tomemos la decisión más rápido, incluya esta información médica de su médico o de la persona autorizada a dar recetas cuando pida la excepción.

Generalmente, la Lista de medicamentos incluye más de un medicamento para tratar una afección en particular. Estas posibilidades diferentes se denominan medicamentos “alternativos”. Si un medicamento alternativo da el mismo resultado que el medicamento que usted solicita y no

Capítulo 9. Qué debe hacer si tiene un problema o una queja (decisiones de cobertura, apelaciones, quejas)

produce más efectos secundarios ni otros problemas de salud, en general, *no* aprobaremos su solicitud de excepción. Si nos solicita una excepción de nivel, en general, *no* aprobaremos su solicitud de una excepción, a menos que todos los medicamentos alternativos del nivel de costo compartido más bajo no funcionen igual para usted o es probable que provoquen una reacción adversa u otro daño.

Podemos aceptar o rechazar su solicitud

- Si aprobamos su solicitud de excepción, nuestra aprobación suele ser válida hasta el final del año del plan. Será válida mientras su médico siga recetándole el medicamento y mientras ese medicamento siga siendo seguro y eficaz para tratar su afección.
- Si rechazamos su solicitud de excepción, puede pedir una revisión de nuestra decisión mediante una apelación. La Sección 6.5 le indica cómo presentar una apelación si rechazamos su solicitud.

La sección siguiente le indica cómo pedir una decisión de cobertura, incluida una excepción.

Sección 6.4	Paso a paso: Cómo pedir una decisión de cobertura, incluida una excepción
--------------------	--

Paso 1: Nos pide que tomemos una decisión de cobertura sobre los medicamentos o el pago que necesita. Si su salud exige una respuesta rápida, debe pedirnos que tomemos una “decisión de cobertura rápida”. No puede solicitar una decisión de cobertura rápida si nos pide que le reembolsemos el costo de un medicamento que ya compró.

Qué hacer

- **Solicite el tipo de decisión de cobertura que desea.** Comience por llamarnos, escribimos o enviarnos un fax para realizar su solicitud. Usted, su representante o su médico (o la persona autorizada a dar recetas) puede hacer esto. También puede acceder al proceso de decisiones de cobertura a través de nuestro sitio web. Para obtener detalles, consulte la Sección 1 del Capítulo 2 y busque la sección denominada *Cómo puede comunicarse con nosotros para solicitar una decisión de cobertura de los medicamentos con receta de la Parte D*. O bien, si nos pide que le reembolsemos el costo de un medicamento, consulte la sección denominada, *Dónde enviar una solicitud en la que se nos pide que paguemos la parte que nos corresponde del costo de la atención médica o de un medicamento que recibió*.
- **Usted, su médico u otra persona que actúe en su nombre** puede pedir una decisión de cobertura. La Sección 4 de este capítulo le indica cómo puede darle permiso por escrito a alguien para que actúe como su representante. También puede contratar a un abogado para que actúe en su nombre.
- **Si quiere solicitarnos que le reembolsemos el costo de un medicamento,** comience por leer el Capítulo 7 de este folleto: *Cómo solicitarnos que paguemos la parte que nos*

Capítulo 9. Qué debe hacer si tiene un problema o una queja (decisiones de cobertura, apelaciones, quejas)

corresponde de una factura que usted recibió por concepto de servicios médicos o medicamentos cubiertos. En el Capítulo 7, se explican las situaciones en las cuales es posible que deba solicitar un reembolso. También se indica cómo enviarnos la documentación necesaria para pedirnos que le reembolsemos la parte que nos corresponde del costo de un medicamento que usted ha pagado.

- **Si solicita que se haga una excepción, proporcione la “declaración de respaldo”.** Su médico u otra persona autorizada a dar recetas debe explicarnos las razones médicas de la excepción del medicamento que usted solicita. (A esto lo llamamos “declaración de respaldo”). Su médico o la persona autorizada a dar recetas puede enviarnos la declaración por fax o por correo. O su médico o la persona autorizada a dar recetas puede llamarnos por teléfono y, después, enviar una declaración escrita por fax o por correo, si fuera necesario. Para obtener más información sobre las solicitudes de excepción, consulte las Secciones 6.2 y 6.3.
- **Debemos aceptar cualquier solicitud por escrito,** incluida una solicitud enviada en el formulario de solicitud de determinación de cobertura modelo de CMS, el cual está disponible en nuestro sitio web.

Si su salud lo requiere, pídanos que tomemos una “decisión de cobertura rápida”

Términos legales
Una “decisión de cobertura rápida” se denomina una “ determinación de cobertura acelerada ”.

- Cuando le comuniquemos nuestra decisión, usaremos el plazo “estándar”, a no ser que hayamos aceptado usar el plazo “rápido”. Una decisión de cobertura estándar significa que le daremos una respuesta en un plazo de 72 horas después de recibida la declaración de su médico. Una decisión de cobertura rápida significa que responderemos en un plazo de 24 horas después de recibida la declaración de su médico.
- **Para obtener una decisión de cobertura rápida, debe cumplir dos requisitos:**
 - Puede obtener una decisión de cobertura rápida *solo* si su pedido hace referencia a un *medicamento que aún no ha recibido*. (No puede solicitar una decisión de cobertura rápida si nos pide que le reembolsemos el costo de un medicamento que ya compró).
 - Podrá solicitar una decisión de cobertura rápida *solo* si los plazos estándares pudieran *poner su salud en grave peligro o dañar su capacidad funcional*.
- **Si su médico o la persona autorizada a dar recetas nos indican que su salud requiere una “decisión de cobertura rápida”, aceptaremos automáticamente tomar una decisión de cobertura rápida.**

Capítulo 9. Qué debe hacer si tiene un problema o una queja (decisiones de cobertura, apelaciones, quejas)

- Si nos pide usted mismo la decisión de cobertura rápida (sin el apoyo de su médico ni de otra persona autorizada a dar recetas), decidiremos si su salud requiere que tomemos una decisión de cobertura rápida.
 - Si decidimos que su afección no cumple los requisitos para una decisión de cobertura rápida, le enviaremos una carta en la que se lo informaremos (y usaremos los plazos estándares en su lugar).
 - En esta carta, se le dirá que, si su médico o la persona autorizada a dar recetas piden una decisión de cobertura rápida, aceptaremos automáticamente tomar una decisión de cobertura rápida.
 - En la carta, también se le explicará cómo puede presentar una queja sobre nuestra decisión de proporcionarle una decisión de cobertura estándar en lugar de la decisión de cobertura rápida que solicitó. Le indica cómo presentar una queja “rápida”, lo que significa que recibirá nuestra respuesta a su queja en un plazo de 24 horas después de recibir la queja. (El proceso para presentar una queja es diferente del proceso de decisiones de cobertura y apelaciones. Para obtener más información sobre el proceso de presentación de quejas, consulte la Sección 10 de este capítulo).

Paso 2: Consideramos su solicitud y le damos una respuesta.

Plazos para una decisión de cobertura “rápida”

- Si utilizamos los plazos rápidos, debemos darle una respuesta **en un plazo de 24 horas**.
 - Generalmente, esto significa en un plazo de 24 horas después de recibir su solicitud. Si solicita una excepción, le daremos una respuesta en un plazo de 24 horas después de que recibamos la declaración de su médico que respalde su solicitud. Le daremos la respuesta antes si su salud así lo exige.
 - Si no cumplimos con este plazo, estamos obligados a enviar su solicitud al Nivel 2 del proceso de apelaciones, en el que la revisará una Organización de revisión independiente. Más adelante en esta sección, hablaremos sobre esta organización de revisión y explicaremos qué sucede en la apelación de Nivel 2.
- **Si aceptamos una parte o la totalidad de lo que solicitó**, debemos brindar la cobertura que aceptamos proporcionar en un plazo de 24 horas después de que recibamos su solicitud o la declaración del médico que respalde su solicitud.
- **Si rechazamos una parte o la totalidad de lo que solicitó**, le enviaremos una declaración por escrito en la que se le explicará por qué rechazamos su solicitud y cómo puede apelar nuestra decisión.

Plazos para una decisión de cobertura “estándar” sobre un medicamento que aún no ha recibido

- Si utilizamos los plazos estándares, debemos darle una respuesta **en un plazo de 72 horas**.

Capítulo 9. Qué debe hacer si tiene un problema o una queja (decisiones de cobertura, apelaciones, quejas)

- Generalmente, esto significa en un plazo de 72 horas después de recibir su solicitud. Si solicita una excepción, le daremos una respuesta en un plazo de 72 horas después de que recibamos la declaración de su médico que respalde su solicitud. Le daremos la respuesta antes si su salud así lo exige.
- Si no cumplimos con este plazo, estamos obligados a enviar su solicitud al Nivel 2 del proceso de apelaciones, en el que la revisará una Organización de revisión independiente. Más adelante en esta sección, hablaremos sobre esta organización de revisión y explicaremos qué sucede en la apelación de Nivel 2.
- **Si aceptamos una parte o la totalidad de lo que solicitó**
 - Si aprobamos su solicitud de cobertura, tenemos que **brindarle la cobertura** que aceptamos proporcionar **en un plazo de 72 horas** después de recibida su solicitud o la declaración del médico que respalda su solicitud.
- **Si rechazamos una parte o la totalidad de lo que solicitó**, le enviaremos una declaración por escrito en la que se le explicará por qué rechazamos su solicitud y cómo puede apelar nuestra decisión.

Plazos para una decisión de cobertura “estándar” sobre el pago de un medicamento que ya compró

- Debemos darle una respuesta **en un plazo de 14 días calendario** después de haber recibido su solicitud.
 - Si no cumplimos con este plazo, estamos obligados a enviar su solicitud al Nivel 2 del proceso de apelaciones, en el que la revisará una Organización de revisión independiente. Más adelante en esta sección, hablaremos sobre esta organización de revisión y explicaremos qué sucede en la apelación de Nivel 2.
- **Si aceptamos una parte o la totalidad de lo que solicitó**, también debemos pagarle en un plazo de 14 días calendario después de haber recibido su solicitud.
- **Si rechazamos una parte o la totalidad de lo que solicitó**, le enviaremos una declaración por escrito en la que se le explicará por qué rechazamos su solicitud y cómo puede apelar nuestra decisión.

Paso 3: Si rechazamos su solicitud de cobertura, usted decide si quiere presentar una apelación.

- Si rechazamos su solicitud de cobertura, usted tiene derecho a solicitar una apelación. Solicitar una apelación implica pedirnos que reconsideremos nuestra decisión y, posiblemente, que la cambiemos.

**Capítulo 9. Qué debe hacer si tiene un problema o una queja
(decisiones de cobertura, apelaciones, quejas)****Sección 6.5 Paso a paso: Cómo presentar una apelación de Nivel 1
(cómo pedir una revisión de una decisión de cobertura tomada
por nuestro plan)****Términos legales**

Una apelación al plan sobre una decisión de cobertura de un medicamento de la Parte D se llama “redeterminación”.

Paso 1: Se comunica con nosotros y presenta una apelación de Nivel 1. Si su salud exige una respuesta rápida, debe solicitar una “apelación rápida”.

Qué hacer

- **Para iniciar su apelación, usted (o su representante, su médico u otra persona autorizada a dar recetas) debe comunicarse con nosotros.**
 - Para obtener más detalles sobre cómo puede comunicarse con nosotros por teléfono, fax o correo, o en nuestro sitio web, para cualquier propósito relacionado con su apelación, consulte la Sección 1 del Capítulo 2 y busque la sección denominada *Cómo puede comunicarse con nosotros para presentar una apelación sobre los medicamentos con receta de la Parte D*.
- **Si solicita una apelación estándar, realice su apelación mediante el envío de una solicitud por escrito.**
- **Si solicita una apelación rápida, puede presentarla por escrito o por teléfono llamando al número que figura en la Sección 1 del Capítulo 2** (*Cómo puede comunicarse con nosotros para presentar una apelación sobre los medicamentos con receta de la Parte D*).
- **Debemos aceptar cualquier solicitud por escrito**, incluida una solicitud enviada en el formulario de solicitud de determinación de cobertura modelo de CMS, el cual está disponible en nuestro sitio web.
- **Debe hacer su solicitud de apelación en el plazo de 60 días calendario** a partir de la fecha que figura en el aviso escrito que le enviamos para comunicarle nuestra respuesta a su solicitud sobre la decisión de cobertura. Si se vence este plazo, y usted tiene una buena razón para haberlo dejado vencer, es posible que le demos más tiempo para presentar su apelación. Ejemplos de una causa justificada por haber perdido el plazo límite: una enfermedad muy grave le impidió contactarnos o le brindamos información incorrecta o incompleta sobre el plazo para solicitar una apelación.
- **Puede pedir una copia de la información de su apelación y añadir más información.**
 - Usted tiene derecho a pedirnos una copia de la información sobre su apelación.

Capítulo 9. Qué debe hacer si tiene un problema o una queja (decisiones de cobertura, apelaciones, quejas)

- Si lo desea, usted y su médico o la persona autorizada a dar recetas pueden darnos más información para sustentar su apelación.

Si su salud lo exige, solicite una “apelación rápida”

Términos legales
Una “apelación rápida” también se denomina “redeterminación acelerada”.

- Si va a apelar una decisión tomada por nosotros acerca de un medicamento que aún no ha recibido, usted y su médico o la persona autorizada a dar recetas tendrán que decidir si necesita una “apelación rápida”.
- Los requisitos para obtener una “apelación rápida” son los mismos que para obtener una “decisión de cobertura rápida”, que aparecen en la Sección 6.4 de este capítulo.

Paso 2: Evaluamos su apelación y le damos una respuesta.

- Cuando revisamos su apelación, hacemos otra revisión cuidadosa de toda la información sobre su solicitud de cobertura. Verificamos si cumplimos con todas las normas cuando rechazamos su solicitud. Es posible que nos comuniquemos con su médico o la persona autorizada a dar recetas para obtener más información.

Plazos para una apelación “rápida”

- Si utilizamos los plazos rápidos, debemos darle una respuesta **en un plazo de 72 horas después de recibida su apelación**. Le daremos la respuesta antes si su salud así lo exige.
 - Si no le damos una respuesta en el plazo de 72 horas, estamos obligados a enviar su solicitud al Nivel 2 del proceso de apelaciones, en el que la revisará una Organización de revisión independiente. Más adelante en esta sección, hablaremos sobre esta organización de revisión y explicaremos lo que sucede en el Nivel 2 del proceso de apelaciones.
- **Si aceptamos una parte o la totalidad de lo que solicitó**, debemos brindar la cobertura que aceptamos proporcionar en un plazo de 72 horas después de que recibamos su apelación.
- **Si rechazamos una parte o la totalidad de lo que solicitó**, le enviaremos una declaración por escrito en la que se le explicará por qué rechazamos su solicitud y cómo puede apelar nuestra decisión.

Plazos para una apelación “estándar”

- Si utilizamos los plazos estándares, debemos darle una respuesta **en un plazo de 7 días calendario** después de recibida su apelación por un medicamento que aún no ha recibido.

Capítulo 9. Qué debe hacer si tiene un problema o una queja (decisiones de cobertura, apelaciones, quejas)

Le comunicaremos nuestra decisión antes si aún no ha recibido el medicamento y su estado de salud así lo exige. Si cree que su salud lo requiere, debería solicitar una apelación “rápida”.

- Si no le comunicamos nuestra decisión en el plazo de 7 días calendario, estamos obligados a enviar su solicitud al Nivel 2 del proceso de apelaciones, donde la revisará una Organización de revisión independiente. Más adelante en esta sección, hablaremos sobre esta organización de revisión y explicaremos lo que sucede en el Nivel 2 del proceso de apelaciones.
- **Si aceptamos una parte o la totalidad de lo que solicitó**
 - Si aprobamos una solicitud de cobertura, debemos **brindar la cobertura** que aceptamos proporcionar tan pronto como lo requiera su salud, pero **no más de los 7 días calendario** después de recibida su apelación.
 - Si aprobamos una solicitud de reembolso del costo de un medicamento que ya compró, debemos **enviarle el pago en un plazo de 30 días calendario** después de que recibamos su solicitud de apelación.
- **Si rechazamos una parte o la totalidad de lo que solicitó**, le enviaremos una declaración por escrito en la que se le explicará por qué rechazamos su solicitud y cómo puede apelar nuestra decisión.
- Si solicita que le reembolsemos el costo de un medicamento que ya compró, debemos darle una respuesta **en un plazo de 14 días calendario** después de haber recibido su solicitud.
 - Si no le comunicamos nuestra decisión en el plazo de 14 días calendario, estamos obligados a enviar su solicitud al Nivel 2 del proceso de apelaciones, en el que la revisará una Organización de revisión independiente. Más adelante en esta sección, hablaremos sobre esta organización de revisión y explicaremos qué sucede en la apelación de Nivel 2.
- **Si aceptamos una parte o la totalidad de lo que solicitó**, también debemos pagarle en un plazo de 30 días calendario después de haber recibido su solicitud.
- **Si rechazamos una parte o la totalidad de lo que solicitó**, le enviaremos una declaración por escrito en la que se le explicará por qué rechazamos su solicitud y cómo puede apelar nuestra decisión.

Paso 3: Si rechazamos su apelación, usted decidirá si quiere continuar con el proceso de apelaciones y presentar otra apelación.

- Si rechazamos su apelación, usted decide si quiere aceptar esta decisión o presentar otra apelación.
- Si decide presentar otra apelación, significa que su apelación se enviará al Nivel 2 del proceso de apelaciones (consulte a continuación).

Capítulo 9. Qué debe hacer si tiene un problema o una queja (decisiones de cobertura, apelaciones, quejas)

Sección 6.6 Paso a paso: Cómo presentar una apelación de Nivel 2

Si rechazamos su apelación, usted decide si quiere aceptar esta decisión o presentar otra apelación. Si decide pasar a una apelación de Nivel 2, la **Organización de revisión independiente** revisa la decisión que tomamos al rechazar su primera apelación. Esta organización determina si la decisión que tomamos se debe cambiar.

Términos legales

El nombre formal para la “Organización de revisión independiente” es “**Entidad de revisión independiente**”. A veces se la denomina “**IRE**” (del inglés “Independent Review Entity”).

Paso 1: Para presentar una apelación de Nivel 2, usted (o su representante, médico u otra persona autorizada a dar recetas) debe comunicarse con la Organización de revisión independiente y pedir una revisión de su caso.

- Si rechazamos su apelación de Nivel 1, el aviso escrito que le enviaremos incluirá **instrucciones para presentar una apelación de Nivel 2** ante la Organización de revisión independiente. Estas instrucciones le indicarán quién puede presentar esta apelación de Nivel 2, qué plazos deberá respetar y cómo comunicarse con la organización de revisión.
- Cuando presente una apelación ante la Organización de revisión independiente, le enviaremos a esta organización la información que tengamos sobre su apelación. A esta información se la denomina su “archivo de caso”. **Usted tiene derecho a solicitarnos una copia de su archivo de caso.**
- Usted tiene derecho a proporcionarle a la Organización de revisión independiente más información para sustentar su apelación.

Paso 2: La Organización de revisión independiente realiza una revisión de su apelación y le comunica una respuesta.

- **La Organización de revisión independiente es una organización independiente que contrata Medicare.** Esta organización no está relacionada con nosotros y no es una agencia gubernamental. Es una empresa que Medicare elige para que revise nuestras decisiones con respecto a sus beneficios de la Parte D.
- Los revisores de la Organización de revisión independiente analizarán cuidadosamente la información relacionada con su apelación. La organización le comunicará su decisión por escrito y le explicará las razones en las que se basó.

Capítulo 9. Qué debe hacer si tiene un problema o una queja (decisiones de cobertura, apelaciones, quejas)

Plazos para una “apelación rápida” en el Nivel 2

- Si su salud lo requiere, pida una “apelación rápida” a la Organización de revisión independiente.
- Si la organización de revisión acepta darle una “apelación rápida”, dicha organización debe comunicarle su respuesta a la apelación de Nivel 2 **en un plazo de 72 horas** después de recibir su solicitud de apelación.
- **Si la Organización de revisión independiente acepta una parte o la totalidad de lo que solicitó**, debemos brindar la cobertura para medicamentos que aprobó la organización de revisión **en un plazo de 24 horas** después de recibida la decisión de parte de dicha organización.

Plazos para una apelación “estándar” en el Nivel 2

- Si presenta una apelación estándar en el Nivel 2, la organización de revisión debe comunicarle su respuesta a su apelación de Nivel 2 **en un plazo de 7 días calendario** después de recibir su apelación si es por un medicamento que aún no ha recibido. Si solicita que le reembolsemos el costo de un medicamento que ya compró, la organización de revisión debe darle una respuesta a su apelación de Nivel 2 **en un plazo de 14 días calendario** después de haber recibido su solicitud.
- **Si la Organización de revisión independiente acepta una parte o la totalidad de lo que solicitó:**
 - Si la Organización de revisión independiente aprueba una solicitud de cobertura, debemos **brindar la cobertura para medicamentos** que aprobó la organización de revisión **en un plazo de 72 horas** después de recibida la decisión de parte de dicha organización.
 - Si la Organización de revisión independiente aprueba una solicitud de reembolso del costo de un medicamento que ya compró, debemos **enviarle el pago en un plazo de 30 días calendario** después de que recibamos la decisión de dicha organización.

¿Qué sucede si la organización de revisión rechaza su apelación?

Si la organización rechaza su apelación, eso implica que la organización está de acuerdo con nuestra decisión de no aprobar su solicitud. (Esto se llama “confirmar la decisión”. También se denomina “rechazar su apelación”).

Si la Organización de revisión independiente “confirma la decisión”, usted tiene derecho a una apelación de Nivel 3. Sin embargo, para presentar otra apelación en el Nivel 3, el valor en dólares de la cobertura para el medicamento que usted solicita debe alcanzar una cantidad mínima. Si el valor en dólares de la cobertura para medicamentos que usted solicita es demasiado bajo, no puede presentar otra apelación, y la decisión de Nivel 2 es definitiva. El aviso que reciba de la Organización de revisión independiente le indicará el valor en dólares que debe estar en disputa para continuar con el proceso de apelaciones.

Capítulo 9. Qué debe hacer si tiene un problema o una queja (decisiones de cobertura, apelaciones, quejas)

Paso 3: Si el valor en dólares de la cobertura que usted solicita reúne los requisitos, puede elegir si desea continuar con su apelación.

- Hay otros tres niveles en el proceso de apelaciones después del Nivel 2 (el total es de cinco niveles de apelación).
- Si su apelación de Nivel 2 se rechaza, y usted reúne los requisitos para continuar con el proceso de apelaciones, debe decidir si quiere avanzar al Nivel 3 y hacer una tercera apelación. Si decide presentar una tercera apelación, los detalles de cómo hacer esto están en el aviso por escrito que recibirá después de su segunda apelación.
- La apelación de Nivel 3 la maneja un juez administrativo o un mediador. La Sección 9 de este capítulo explica más acerca de los Niveles 3, 4 y 5 del proceso de apelaciones.

SECCIÓN 7 **Cómo solicitarnos la cobertura de una hospitalización más prolongada si usted considera que el médico le está dando de alta demasiado pronto**

Cuando lo ingresan en un hospital, usted tiene derecho a obtener todos los servicios hospitalarios cubiertos que sean necesarios para el diagnóstico y el tratamiento de su enfermedad o lesión. Para obtener más información sobre la cobertura de su atención hospitalaria, incluida cualquier limitación de esta cobertura, consulte el Capítulo 4 de este folleto: *Tabla de beneficios médicos (lo que está cubierto y lo que le corresponde pagar)*.

Durante su hospitalización cubierta, su médico y el personal del hospital colaborarán con usted para prepararlo para el día en que le den el alta. También ayudarán a coordinar la atención que pueda necesitar cuando se vaya.

- El día que deja el hospital es la “**fecha del alta**”.
- Cuando se haya decidido la fecha del alta, su médico o el personal del hospital se la comunicará.
- Si cree que le están pidiendo que deje el hospital demasiado pronto, puede pedir una hospitalización más prolongada y se considerará su solicitud. Esta sección le indica cómo solicitarla.

Sección 7.1 Durante la hospitalización, recibirá un aviso por escrito de Medicare, donde se le explicarán sus derechos
--

Durante la hospitalización cubierta, recibirá un aviso por escrito denominado *An Important Message from Medicare about Your Rights* (Mensaje importante de Medicare sobre sus derechos). Todas las personas que tienen Medicare reciben una copia de este aviso siempre que se las ingresa en un hospital. Alguien en el hospital (un asistente social o una enfermera) debe

**Capítulo 9. Qué debe hacer si tiene un problema o una queja
(decisiones de cobertura, apelaciones, quejas)**

dárselo dentro de un plazo de dos días después de haber ingresado. Si no recibe el aviso, pídaselo a cualquier empleado del hospital. Si necesita ayuda, llame a Servicio al Cliente (los números de teléfono figuran en la contraportada de este folleto). También puede llamar al 1-800-MEDICARE (1-800-633-4227), durante las 24 horas, los 7 días de la semana. Los usuarios de TTY deben llamar al 1-877-486-2048.

1. Lea atentamente este aviso y consulte cualquier duda que tenga. En el aviso, se explican sus derechos como paciente hospitalizado, incluidos los siguientes:

- Su derecho a recibir servicios cubiertos por Medicare durante y después de su hospitalización, según lo solicite su médico. Esto incluye el derecho a saber cuáles son esos servicios, quién pagará por ellos y dónde puede obtenerlos.
- Su derecho a participar en cualquier decisión sobre su hospitalización y a saber quién pagará por ella.
- Dónde informar cualquier inquietud que tenga sobre la calidad de su atención hospitalaria.
- Su derecho a apelar la decisión del alta hospitalaria si considera que lo están dando de alta del hospital demasiado pronto.

Términos legales

El aviso por escrito de Medicare le explica cómo puede “**solicitar una revisión inmediata**”. Solicitar una revisión inmediata es una manera legal y formal de pedir un retraso en la fecha del alta para que su atención hospitalaria se cubra por más tiempo. (La Sección 7.2 a continuación le explica cómo solicitar una revisión inmediata).

2. Se le pedirá que firme el aviso por escrito para demostrar que lo recibió y que comprende sus derechos.

- Se le pedirá que firme el aviso a usted o a alguien que actúe en su nombre. (La Sección 4 de este capítulo le indica cómo puede darle permiso por escrito a alguien para que actúe como su representante).
- Firmar el aviso *solo* demuestra que usted ha recibido la información sobre sus derechos. El aviso no le informa su fecha del alta (su médico o el personal del hospital le indicará su fecha del alta). Firmar el aviso **no significa** que esté de acuerdo con la fecha del alta.

3. Guarde la copia del aviso para tener a mano la información sobre cómo presentar una apelación (o comunicar alguna inquietud sobre la calidad de la atención) en caso de que la necesite.

- Si firma el aviso más de dos días antes de irse del hospital, recibirá otra copia antes de la fecha programada para el alta.

Capítulo 9. Qué debe hacer si tiene un problema o una queja (decisiones de cobertura, apelaciones, quejas)

- Para consultar una copia de este aviso por adelantado, puede llamar a Servicio al Cliente (los números de teléfono figuran en la contraportada de este folleto) o al 1-800 MEDICARE (1-800-633-4227), durante las 24 horas, los 7 días de la semana. Los usuarios de TTY deben llamar al 1-877-486-2048. También puede ver el aviso en Internet en www.cms.gov/Medicare/Medicare-General-Information/BNI/HospitalDischargeAppealNotices.

Sección 7.2 Paso a paso: Cómo presentar una apelación de Nivel 1 para cambiar la fecha del alta del hospital

Si desea pedir que cubramos los servicios hospitalarios para pacientes internados durante un tiempo más prolongado, tendrá que recurrir al proceso de apelaciones para presentar esta solicitud. Antes de empezar, comprenda lo que debe hacer y los plazos.

- **Siga el proceso.** A continuación, se explica cada paso en los dos primeros niveles del proceso de apelaciones.
- **Cumpla con los plazos.** Los plazos son importantes. Asegúrese de que comprende y sigue los plazos correspondientes a lo que debe hacer.
- **Pida ayuda si la necesita.** Si tiene preguntas o necesita ayuda en cualquier momento, llame a Servicio al Cliente (los números de teléfono figuran en la contraportada de este folleto). O llame al Programa estatal de asistencia sobre seguro médico, una organización del gobierno que ofrece asistencia personalizada (consulte la Sección 2 de este capítulo).

Durante una apelación de Nivel 1, la Organización para la mejora de la calidad revisa su apelación. Comprueba si su fecha prevista del alta es médicamente apropiada para usted.

Paso 1: Comuníquese con la Organización para la mejora de la calidad de su estado y pida una “revisión rápida” de su alta del hospital. Debe actuar rápidamente.

¿Qué es la Organización para la mejora de la calidad?

- Esta organización está integrada por un grupo de médicos y otros profesionales de la salud a quienes les paga el gobierno federal. Estos expertos no forman parte de nuestro plan. Medicare le paga a esta organización para que verifique y ayude a mejorar la calidad de la atención que se les brinda a las personas que tienen Medicare. Esto incluye revisar las fechas del alta del hospital para las personas que tienen Medicare.

¿Cómo puede comunicarse con esta organización?

- El aviso por escrito que recibió (*An Important Message from Medicare About Your Rights* [Un mensaje importante de Medicare sobre sus derechos]) le explica cómo puede comunicarse con esta organización. (O encuentre el nombre, la dirección y el teléfono de

Capítulo 9. Qué debe hacer si tiene un problema o una queja (decisiones de cobertura, apelaciones, quejas)

la Organización para la mejora de la calidad de su estado en la Sección 4 del Capítulo 2 de este folleto).

Actúe rápido:

- Para presentar la apelación, debe comunicarse con la Organización para la mejora de la calidad *antes* de que se vaya del hospital y **no después de la medianoche el día de su alta**. (La “fecha prevista del alta” es la fecha que se ha fijado para que abandone el hospital).
 - Si usted cumple con este plazo, podrá permanecer en el hospital *después* de la fecha del alta *sin que deba pagar por ello* mientras espera la decisión de la Organización para la mejora de la calidad sobre su apelación.
 - Si *no* cumple con este plazo y decide quedarse en el hospital después de la fecha prevista del alta, *es posible que deba pagar todos los costos* correspondientes a la atención hospitalaria que reciba después de la fecha prevista del alta.
- Si se vence el plazo para comunicarse con la Organización para la mejora de la calidad sobre su apelación, y aún desea presentar una apelación, debe presentarla directamente ante nuestro plan. Para obtener detalles sobre esta otra forma de presentar su apelación, consulte la Sección 7.4.

Pida una “revisión rápida”:

- Debe pedirle a la Organización para la mejora de la calidad que realice una “**revisión rápida**” del alta. Pedir una “revisión rápida” significa que le pide a la organización que use los plazos “rápidos” de apelación en lugar del plazo estándar.

Términos legales
Una “ revisión rápida ” también se denomina “ revisión inmediata ” o “ revisión acelerada ”.

Paso 2: La Organización para la mejora de la calidad realiza una revisión independiente de su caso.

¿Qué sucede durante esta revisión?

- Los profesionales de la salud de la Organización para la mejora de la calidad (los llamaremos “los revisores” para abreviar) le preguntarán a usted o a su representante por qué creen que debería continuar la cobertura de los servicios. No tiene que preparar nada por escrito, pero puede hacerlo si así lo desea.
- Los revisores también consultarán su información médica, hablarán con su médico y revisarán la información que el hospital y nosotros les hemos dado.

Capítulo 9. Qué debe hacer si tiene un problema o una queja (decisiones de cobertura, apelaciones, quejas)

- Antes del mediodía del día después de que los revisores le informen a nuestro plan sobre su apelación, usted también recibirá un aviso por escrito en el que se le indicará su fecha prevista del alta y se le explicarán en detalle las razones por las que su médico, el hospital y nosotros pensamos que es adecuado (médicamente apropiado) que reciba el alta en esa fecha.

Términos legales

La explicación por escrito se denomina “**Aviso detallado del alta**”. Para obtener una muestra de este aviso, puede llamar a Servicio al Cliente (los números de teléfono figuran en la contraportada de este folleto) o al 1-800-MEDICARE (1-800-633-4227), durante las 24 horas, los 7 días de la semana. Los usuarios de TTY deben llamar al 1-877-486-2048. O puede ver un aviso de muestra por Internet en www.cms.gov/Medicare/Medicare-General-Information/BNI/HospitalDischargeAppealNotices.

Paso 3: En un plazo de un día completo después de tener toda la información necesaria, la Organización para la mejora de la calidad le dará la respuesta de su apelación.

¿Qué sucede si la aceptan?

- Si la organización de revisión *acepta* la apelación, **debemos seguir prestándole servicios hospitalarios cubiertos para pacientes internados durante el tiempo que sean médicamente necesarios.**
- Usted tendrá que seguir pagando la parte que le corresponde de los costos (como deducibles o copagos, si corresponden). Además, es posible que haya limitaciones en sus servicios hospitalarios cubiertos. (Consulte el Capítulo 4 de este folleto).

¿Qué sucede si la rechazan?

- Si la organización de revisión *rechaza* su apelación, significa que la fecha prevista del alta es médicamente apropiada. En caso de que esto suceda, **nuestra cobertura para los servicios hospitalarios para pacientes internados finalizará al mediodía del día posterior** al día en que la Organización para la mejora de la calidad le dé la respuesta de su apelación.
- Si la organización de revisión *rechaza* su apelación y usted decide permanecer en el hospital, **es posible que deba pagar el costo total** de la atención hospitalaria que reciba después del mediodía del día posterior a que la Organización para la mejora de la calidad le brinde su respuesta a la apelación.

Capítulo 9. Qué debe hacer si tiene un problema o una queja (decisiones de cobertura, apelaciones, quejas)

Paso 4: Si rechazan su apelación de Nivel 1, usted decide si quiere presentar otra apelación.

- Si la Organización para la mejora de la calidad rechazó su apelación y usted permanece en el hospital después de la fecha prevista del alta, puede presentar otra apelación. Presentar otra apelación significa que pasa al Nivel 2 del proceso de apelaciones.

Sección 7.3	Paso a paso: Cómo presentar una apelación de Nivel 2 para cambiar la fecha del alta del hospital
--------------------	---

Si la Organización para la mejora de la calidad rechazó su apelación, y usted permanece en el hospital después de la fecha prevista del alta, puede presentar una apelación de Nivel 2. Durante una apelación de Nivel 2, usted le pide a la Organización para la mejora de la calidad que revise de nuevo la decisión que tomó sobre su primera apelación. Si la Organización para la mejora de la calidad rechaza su apelación de Nivel 2, es posible que usted deba pagar el costo total de la hospitalización posterior a la fecha prevista del alta.

El Nivel 2 del proceso de apelaciones tiene los pasos que se indican a continuación:

Paso 1: Usted se comunica con la Organización para la mejora de la calidad de nuevo para pedir otra revisión.

- Debe pedir esta revisión **en un plazo de 60 días calendario** después del día en que la Organización para la mejora de la calidad *haya rechazado* su apelación de Nivel 1. Puede pedir esta revisión solo si permanece en el hospital después de la fecha en que finalizó su cobertura para atención médica.

Paso 2: La Organización para la mejora de la calidad realiza una segunda revisión de su situación.

- Los revisores de la Organización para la mejora de la calidad harán otra revisión cuidadosa de toda la información relacionada con su apelación.

Paso 3: En un plazo de 14 días calendario después de recibir su solicitud para una segunda revisión, los revisores de la Organización para la mejora de la calidad decidirán sobre su apelación y le informarán su decisión.

Si la organización de revisión la acepta:

- **Debemos reembolsarle** la parte que nos corresponde de los costos de la atención hospitalaria que recibió desde el mediodía del día después de la fecha de rechazo de su primera apelación por parte de la Organización para la mejora de la calidad. **Debemos seguir brindando la cobertura de atención hospitalaria para pacientes internados durante el tiempo que sea médicamente necesario.**
- Usted tendrá que seguir pagando la parte que le corresponde de los costos y es posible que se apliquen limitaciones de cobertura.

Capítulo 9. Qué debe hacer si tiene un problema o una queja (decisiones de cobertura, apelaciones, quejas)

Si la organización de revisión la rechaza:

- Significa que están de acuerdo con la decisión que tomaron para su apelación de Nivel 1 y no la cambiarán.
- En el aviso que recibirá, se le explicará por escrito qué puede hacer si desea continuar con el proceso de revisión. Se le darán los detalles para avanzar hacia el siguiente nivel de apelación, que lo maneja un juez administrativo o un mediador.

Paso 4: Si la rechazan, usted tendrá que decidir si quiere continuar con la apelación y presentar una apelación de Nivel 3.

- Hay otros tres niveles en el proceso de apelaciones después del Nivel 2 (el total es de cinco niveles de apelación). Si la organización de revisión rechaza su apelación de Nivel 2, usted puede elegir aceptar esa decisión, o avanzar hacia el Nivel 3 y presentar otra apelación. En el Nivel 3, su apelación la revisa un juez administrativo o un mediador.
- La Sección 9 de este capítulo explica más acerca de los Niveles 3, 4 y 5 del proceso de apelaciones.

Sección 7.4	¿Qué sucede si se vence el plazo para presentar una apelación de Nivel 1?
--------------------	--

Puede presentar una apelación ante nosotros

Como se explica anteriormente en la Sección 7.2, debe actuar rápido para comunicarse con la Organización para la mejora de la calidad y comenzar su primera apelación del alta del hospital. (“Rápido” significa antes de dejar el hospital y no después de su fecha prevista del alta, lo que suceda primero). Si se vence el plazo para comunicarse con esta organización, hay otra forma de presentar su apelación.

Si usa esta otra forma de presentar su apelación, *los primeros dos niveles de apelación son diferentes.*

Paso a paso: Cómo presentar una apelación de Nivel 1 *alternativa*

Si se vence el plazo para comunicarse con la Organización para la mejora de la calidad, usted puede presentarnos directamente la apelación pidiendo una “revisión rápida”. Una revisión rápida es una apelación que usa los plazos rápidos en lugar del plazo estándar.

Términos legales
A la revisión “rápida” (o “apelación rápida”) también se la denomina “apelación acelerada”.

Capítulo 9. Qué debe hacer si tiene un problema o una queja (decisiones de cobertura, apelaciones, quejas)

Paso 1: Comuníquese con nosotros y pídanos una “revisión rápida”.

- Para obtener detalles sobre cómo puede comunicarse con nosotros, consulte la Sección 1 del Capítulo 2 y busque la sección denominada Cómo puede comunicarse con nosotros para presentar una apelación sobre su atención médica.
- **No se olvide de pedir una “revisión rápida”.** Esto significa que nos pide que le demos una respuesta usando los plazos “rápidos” en lugar de los “estándares”.

Paso 2: Hacemos una revisión “rápida” de su fecha prevista del alta y verificamos si es médicamente apropiada.

- Durante esta revisión, analizamos toda la información sobre su hospitalización. Verificamos si su fecha prevista del alta era médicamente apropiada. Verificaremos si la decisión sobre cuándo debería irse del hospital fue justa y cumplió con todas las normas.
- En esta situación, usaremos los plazos “rápidos” en lugar de los estándares para darle una respuesta a esta revisión.

Paso 3: Le comunicaremos nuestra decisión dentro de un plazo de 72 horas después de que usted pida una “revisión rápida” (“apelación rápida”).

- **Si aceptamos su apelación rápida,** significa que hemos aceptado que sigue necesitando estar en el hospital después de la fecha del alta, y seguiremos proporcionándole servicios hospitalarios para pacientes internados cubiertos mientras sigan siendo médicamente necesarios. También significa que aceptamos reembolsarle la parte que nos corresponde de los costos de la atención que ha recibido desde la fecha en que dijimos que terminaría su cobertura. (Usted debe pagar la parte que le corresponde de los costos y es posible que se apliquen limitaciones de cobertura).
- **Si rechazamos su apelación rápida,** estamos diciendo que su fecha prevista del alta era médicamente adecuada. Nuestra cobertura de los servicios hospitalarios para pacientes internados finaliza el día en que dijimos que finalizaría la cobertura.
 - Si permaneció en el hospital *después* de su fecha prevista del alta, **es posible que deba pagar el costo total** de la atención hospitalaria que recibió después de la fecha prevista del alta.

Paso 4: Si rechazamos su apelación rápida, su caso se enviará *automáticamente* al siguiente nivel del proceso de apelaciones.

- Para asegurarnos de que respetamos todas las normas cuando rechazamos su apelación rápida, **estamos obligados a enviar su apelación a una “Organización de revisión independiente”.** Si hacemos esto, significa que usted avanzará *automáticamente* hacia el Nivel 2 del proceso de apelaciones.

Capítulo 9. Qué debe hacer si tiene un problema o una queja (decisiones de cobertura, apelaciones, quejas)

Paso a paso: Proceso de apelaciones de Nivel 2 *alternativa*

Durante la apelación de Nivel 2, una **Organización de revisión independiente** revisa la decisión que tomamos al rechazar su “apelación rápida”. Esta organización determina si la decisión que tomamos se debe cambiar.

Términos legales
El nombre formal para la “Organización de revisión independiente” es “ Entidad de revisión independiente ”. A veces se la denomina “ IRE ” (del inglés “Independent Review Entity”).

Paso 1: Enviaremos automáticamente su caso a la Organización de revisión independiente.

- Estamos obligados a enviar la información de su apelación de Nivel 2 a la Organización de revisión independiente dentro de un plazo de 24 horas a partir del momento en que le hayamos informado que rechazamos su primera apelación. (Si cree que no estamos cumpliendo con este plazo o con otros, puede presentar una queja. El proceso de quejas es diferente del proceso de apelaciones. La Sección 10 de este capítulo le indica cómo presentar una queja).

Paso 2: La Organización de revisión independiente hace una “revisión rápida” de su apelación. Los revisores le darán una respuesta dentro de un plazo de 72 horas.

- **La Organización de revisión independiente es una organización independiente que contrata Medicare.** Esta organización no está relacionada con nuestro plan y no es una agencia gubernamental. Es una empresa que Medicare elige para que sea la Organización de revisión independiente. Medicare supervisa su trabajo.
- Los revisores de la Organización de revisión independiente analizarán cuidadosamente toda la información relacionada con su apelación del alta del hospital.
- **Si esta organización *acepta* su apelación,** debemos reembolsarle (devolverle) la parte que nos corresponde de la atención hospitalaria que usted recibió desde la fecha prevista del alta. También debemos seguir brindando la cobertura del plan para sus servicios hospitalarios para pacientes internados durante el tiempo que sean médicamente necesarios. Usted deberá seguir pagando la parte que le corresponde de los costos. Si tiene limitaciones de cobertura, estas podrían limitar cuánto le reembolsaremos o durante cuánto tiempo seguiremos cubriendo sus servicios.
- **Si esta organización *rechaza* su apelación,** significa que están de acuerdo con nosotros en que la fecha prevista del alta era médicamente apropiada.

Capítulo 9. Qué debe hacer si tiene un problema o una queja (decisiones de cobertura, apelaciones, quejas)

- En el aviso que reciba de la Organización de revisión independiente, se le explicará por escrito qué puede hacer si desea continuar con el proceso de revisión. Se le darán los detalles para avanzar hacia una apelación de Nivel 3, que la maneja un juez administrativo o un mediador.

Paso 3: Si la Organización de revisión independiente rechaza su apelación, puede elegir si desea continuar con su apelación.

- Hay otros tres niveles en el proceso de apelaciones después del Nivel 2 (el total es de cinco niveles de apelación). Si los revisores rechazan su apelación de Nivel 2, usted decide si desea aceptar su decisión, o avanzar hacia el Nivel 3 y presentar una tercera apelación.
- La Sección 9 de este capítulo explica más acerca de los Niveles 3, 4 y 5 del proceso de apelaciones.

SECCIÓN 8 Cómo pedirle a nuestro plan que siga cubriendo algunos servicios médicos si siente que su cobertura está terminando demasiado pronto

Sección 8.1	<i>Esta sección trata solo acerca de tres servicios: servicios de atención médica a domicilio, servicios en un centro de atención de enfermería especializada y servicios en un centro de rehabilitación integral para pacientes externos (CORF)</i>
--------------------	--

Esta sección *solo* hace referencia a los siguientes tipos de atención:

- **Servicios de atención médica a domicilio** que está recibiendo.
- **Atención de enfermería especializada** que está recibiendo como paciente de un centro de atención de enfermería especializada. (Para obtener información sobre los requisitos para que un centro se considere “centro de atención de enfermería especializada”, consulte el Capítulo 12, *Definiciones de palabras importantes*).
- **Atención de rehabilitación** que está recibiendo como paciente externo en un centro de rehabilitación integral para pacientes externos (Comprehensive Outpatient Rehabilitation Facility, CORF) aprobado por Medicare. Normalmente, esto significa que usted está recibiendo tratamiento por una enfermedad o un accidente, o que se está recuperando de una operación importante. (Para obtener más información sobre este tipo de centro, consulte el Capítulo 12, *Definiciones de palabras importantes*).

Cuando recibe cualquiera de estos tipos de atención, usted tiene derecho a seguir recibiendo sus servicios cubiertos para ese tipo de atención, siempre que la atención sea necesaria para diagnosticar y tratar su enfermedad o lesión. Para obtener más información sobre sus servicios

Capítulo 9. Qué debe hacer si tiene un problema o una queja (decisiones de cobertura, apelaciones, quejas)

cubiertos, incluida la parte que le corresponde de los costos y cualquier limitación de cobertura que pueda aplicarse, consulte el Capítulo 4 de este folleto: *Tabla de beneficios médicos (lo que está cubierto y lo que le corresponde pagar)*.

Cuando decidimos que es hora de dejar de cubrir alguno de los tres tipos de atención, estamos obligados a decírselo por anticipado. Cuando finalice su cobertura para esa atención, *dejaremos de pagar la parte que nos corresponde del costo de su atención*.

Si cree que estamos terminando la cobertura para su atención demasiado pronto, **puede apelar nuestra decisión**. Esta sección le indica cómo solicitar una apelación.

Sección 8.2	Le comunicaremos por adelantado cuándo finalizará su cobertura
--------------------	---

1. **Usted recibirá un aviso por escrito.** Recibirá un aviso, al menos, dos días antes de que nuestro plan deje de cubrir su atención.
 - En el aviso por escrito, se le indica la fecha en la que dejaremos de cubrir su atención.
 - También se le indica qué puede hacer si quiere pedirle a nuestro plan que cambie su decisión con respecto a cuándo finaliza la cobertura de su atención y que siga cubriéndola durante un período más prolongado.

Términos legales
Al indicarle qué puede hacer, el aviso por escrito le explica cómo puede solicitar una “ apelación rápida ”. Solicitar una apelación rápida es una forma legal y formal de solicitar un cambio a nuestra decisión de cobertura sobre cuándo dejar de prestar atención médica. (La Sección 8.3, a continuación, le dice cómo puede solicitar una apelación rápida).
El aviso escrito se denomina “ Aviso de no cobertura de Medicare ”.

2. **Se le pedirá que firme el aviso por escrito para demostrar que lo recibió.**

- Se le pedirá que firme el aviso a usted o a alguien que actúe en su nombre. (La Sección 4 le indica cómo puede darle permiso por escrito a alguien para que actúe como su representante).
- Firmar el aviso *solo* demuestra que usted ha recibido la información sobre cuándo finalizará su cobertura. **Firmarlo no significa que esté de acuerdo** con el plan de que es momento de dejar de recibir la atención.

**Capítulo 9. Qué debe hacer si tiene un problema o una queja
(decisiones de cobertura, apelaciones, quejas)****Sección 8.3 Paso a paso: Cómo presentar una apelación de Nivel 1 para que nuestro plan cubra su atención durante un período más prolongado**

Si desea pedirnos que cubramos su atención durante un período más prolongado, deberá usar el proceso de apelaciones para presentar esta solicitud. Antes de empezar, comprenda lo que debe hacer y los plazos.

- **Siga el proceso.** A continuación, se explica cada paso en los dos primeros niveles del proceso de apelaciones.
- **Cumpla con los plazos.** Los plazos son importantes. Asegúrese de que comprende y sigue los plazos correspondientes a lo que debe hacer. Nuestro plan también debe seguir plazos. (Si cree que no cumplimos con nuestros plazos, puede presentar una queja. La Sección 10 de este capítulo le indica cómo presentar una queja).
- **Pida ayuda si la necesita.** Si tiene preguntas o necesita ayuda en cualquier momento, llame a Servicio al Cliente (los números de teléfono figuran en la contraportada de este folleto). O llame al Programa estatal de asistencia sobre seguro médico, una organización del gobierno que ofrece asistencia personalizada (consulte la Sección 2 de este capítulo).

Durante una apelación de Nivel 1, la Organización para la mejora de la calidad revisa su apelación y decide si debe cambiar la decisión tomada por nuestro plan.

Paso 1: Solicite su apelación de Nivel 1: comuníquese con la Organización para la mejora de la calidad de su estado y pida una revisión. Debe actuar rápidamente.

¿Qué es la Organización para la mejora de la calidad?

- Esta organización está integrada por un grupo de médicos y otros expertos de la salud a quienes les paga el gobierno federal. Estos expertos no forman parte de nuestro plan. Comprueban la calidad de la atención que reciben las personas con Medicare y revisan las decisiones del plan sobre cuándo es momento de dejar de cubrir ciertos tipos de atención médica.

¿Cómo puede comunicarse con esta organización?

- El aviso por escrito que recibió le explica cómo puede comunicarse con esta organización. (O busque el nombre, la dirección y el teléfono de la Organización para la mejora de la calidad de su estado en la Sección 4 del Capítulo 2 de este folleto).

¿Qué debe pedir?

- Pídale a esta organización una “apelación rápida” (que realice una revisión independiente) sobre si es médicamente apropiado que finalicemos la cobertura de sus servicios médicos.

Capítulo 9. Qué debe hacer si tiene un problema o una queja (decisiones de cobertura, apelaciones, quejas)

Su plazo para comunicarse con esta organización.

- Debe comunicarse con la Organización para la mejora de la calidad para iniciar su apelación antes del mediodía del día previo a la fecha de entrada en vigencia que figura en el Aviso de no cobertura de Medicare.
- Si se vence el plazo para comunicarse con la Organización para la mejora de la calidad, y aún desea presentar una apelación, debe presentarla directamente ante nuestro plan. Para obtener detalles sobre esta otra forma de presentar su apelación, consulte la Sección 8.5.

Paso 2: La Organización para la mejora de la calidad realiza una revisión independiente de su caso.

¿Qué sucede durante esta revisión?

- Los profesionales de la salud de la Organización para la mejora de la calidad (los llamaremos “los revisores” para abreviar) le preguntarán a usted o a su representante por qué creen que debería continuar la cobertura de los servicios. No tiene que preparar nada por escrito, pero puede hacerlo si así lo desea.
- La organización de revisión también revisará su información médica, hablará con su médico y revisará la información que le ha dado nuestro plan.
- Al final del día, los revisores nos informarán sobre su apelación, usted también recibirá un aviso por escrito de parte nuestra donde se explican detalladamente las razones por las cuales queremos finalizar la cobertura de sus servicios.

Términos legales
Este aviso por escrito se denomina “Explicación detallada de no cobertura”.

Paso 3: En un plazo de un día completo después de tener toda la información que necesitan, los revisores le comunicarán su decisión.

¿Qué sucede si los revisores aceptan su apelación?

- Si los revisores *aceptan* su apelación, entonces **debemos seguir prestándole los servicios cubiertos mientras sigan siendo médicamente necesarios.**
- Usted tendrá que seguir pagando la parte que le corresponde de los costos (como deducibles o copagos, si corresponden). Además, es posible que haya limitaciones en sus servicios cubiertos (consulte el Capítulo 4 de este folleto).

¿Qué sucede si los revisores rechazan su apelación?

- Si los revisores *rechazan* su apelación, entonces **su cobertura finalizará en la fecha que le indicamos.** Dejaremos de pagar la parte que nos corresponde de los costos de esta atención en la fecha que figura en el aviso.

Capítulo 9. Qué debe hacer si tiene un problema o una queja (decisiones de cobertura, apelaciones, quejas)

- Si decide continuar recibiendo servicios de atención médica a domicilio, servicios en un centro de atención de enfermería especializada o servicios en un centro de rehabilitación integral para pacientes externos (Comprehensive Outpatient Rehabilitation Facility, CORF) *después* de la fecha en la que termina su cobertura, **deberá pagar el costo total de esta atención.**

Paso 4: Si rechazan su apelación de Nivel 1, usted decide si quiere presentar otra apelación.

- Esta primera apelación que usted hace corresponde al “Nivel 1” del proceso de apelaciones. Si los revisores *rechazan* su apelación de Nivel 1, y usted decide seguir recibiendo la atención después de que haya finalizado la cobertura, puede presentar otra apelación.
- Presentar otra apelación significa que avanzará al “Nivel 2” del proceso de apelaciones.

Sección 8.4	Paso a paso: Cómo presentar una apelación de Nivel 2 para que nuestro plan cubra su atención durante un período más prolongado
--------------------	---

Si la Organización para la mejora de la calidad rechazó su apelación, y usted decide seguir recibiendo la atención después de que haya finalizado la cobertura, puede presentar una apelación de Nivel 2. Durante una apelación de Nivel 2, usted le pide a la Organización para la mejora de la calidad que revise de nuevo la decisión que tomó sobre su primera apelación. Si la Organización para la mejora de la calidad rechaza su apelación de Nivel 2, es posible que usted deba pagar el costo total de los servicios de atención médica a domicilio, de los servicios en un centro de atención de enfermería especializada o de los servicios en un centro de rehabilitación integral para pacientes externos (CORF) *después* de la fecha en la que le informamos que finalizaría su cobertura.

El Nivel 2 del proceso de apelaciones tiene los pasos que se indican a continuación:

Paso 1: Usted se comunica con la Organización para la mejora de la calidad de nuevo para pedir otra revisión.

- Debe pedir esta revisión **en un plazo de 60 días** después del día en que la Organización para la mejora de la calidad *haya rechazado* su apelación de Nivel 1. Puede pedir esta revisión solo si siguió recibiendo la atención después de la fecha en que finalizó su cobertura.

Paso 2: La Organización para la mejora de la calidad realiza una segunda revisión de su situación.

- Los revisores de la Organización para la mejora de la calidad harán otra revisión cuidadosa de toda la información relacionada con su apelación.

Capítulo 9. Qué debe hacer si tiene un problema o una queja (decisiones de cobertura, apelaciones, quejas)

Paso 3: En un plazo de 14 días después de recibir su solicitud de apelación, los revisores decidirán sobre su apelación y le informarán su decisión.

¿Qué sucede si la organización de revisión acepta su apelación?

- **Debemos reembolsarle** la parte que nos corresponde de los costos de la atención que ha recibido desde la fecha en que dijimos que terminaría su cobertura. **Debemos seguir brindando la cobertura** para su atención durante el tiempo que sea médicamente necesaria.
- Usted debe seguir pagando la parte que le corresponde de los costos, y es posible que se apliquen limitaciones de cobertura.

¿Qué sucede si la organización de revisión la rechaza?

- Significa que están de acuerdo con la decisión que tomamos sobre su apelación de Nivel 1 y no la cambiarán.
- En el aviso que recibirá, se le explicará por escrito qué puede hacer si desea continuar con el proceso de revisión. Se le darán los detalles para avanzar hacia el siguiente nivel de apelación, que lo maneja un juez administrativo o un mediador.

Paso 4: Si la rechaza, usted tendrá que decidir si quiere continuar con la apelación.

- Hay otros tres niveles de apelación después del Nivel 2, lo que representa un total de cinco niveles de apelación. Si los revisores rechazan su apelación de Nivel 2, usted puede elegir aceptar esa decisión, o avanzar hacia el Nivel 3 y presentar otra apelación. En el Nivel 3, su apelación la revisa un juez administrativo o un mediador.
- La Sección 9 de este capítulo explica más acerca de los Niveles 3, 4 y 5 del proceso de apelaciones.

Sección 8.5	¿Qué sucede si se vence el plazo para presentar una apelación de Nivel 1?
--------------------	--

Puede presentar una apelación ante nosotros

Como se explica anteriormente en la Sección 8.3, usted debe actuar rápido para comunicarse con la Organización para la mejora de la calidad y comenzar su primera apelación (en un día o dos, como máximo). Si se vence el plazo para comunicarse con esta organización, hay otra forma de presentar su apelación. Si usa esta otra forma de presentar su apelación, *los primeros dos niveles de apelación son diferentes.*

Capítulo 9. Qué debe hacer si tiene un problema o una queja (decisiones de cobertura, apelaciones, quejas)

Paso a paso: Cómo presentar una apelación de Nivel 1 *alternativa*

Si se vence el plazo para comunicarse con la Organización para la mejora de la calidad, usted puede presentarnos directamente la apelación pidiendo una “revisión rápida”. Una revisión rápida es una apelación que usa los plazos rápidos en lugar del plazo estándar.

Estos son los pasos para la apelación de Nivel 1 alternativa:

Términos legales
A la revisión “rápida” (o “apelación rápida”) también se la denomina “apelación acelerada”.

Paso 1: Comuníquese con nosotros y pídanos una “revisión rápida”.

- Para obtener detalles sobre cómo puede comunicarse con nosotros, consulte la Sección 1 del Capítulo 2 y busque la sección denominada *Cómo puede comunicarse con nosotros para presentar una apelación sobre su atención médica*.
- **No se olvide de pedir una “revisión rápida”.** Esto significa que nos pide que le demos una respuesta usando los plazos “rápidos” en lugar de los “estándares”.

Paso 2: Hacemos una revisión “rápida” de la decisión que tomamos sobre dejar de cubrir sus servicios.

- Durante esta revisión, volvemos a revisar toda la información sobre su caso. Verificamos si cumplimos con todas las normas cuando establecimos la fecha para finalizar la cobertura del plan para los servicios que usted estaba recibiendo.
- Usaremos los plazos “rápidos” en lugar de los estándares para darle la respuesta de esta revisión.

Paso 3: Le comunicaremos nuestra decisión dentro de un plazo de 72 horas después de que usted pida una “revisión rápida” (“apelación rápida”).

- **Si aceptamos su apelación rápida,** significa que estamos de acuerdo con que usted necesita esos servicios durante más tiempo, y seguiremos prestándole los servicios cubiertos mientras sigan siendo médicamente necesarios. También significa que aceptamos reembolsarle la parte que nos corresponde de los costos de la atención que ha recibido desde la fecha en que dijimos que terminaría su cobertura. (Usted debe pagar la parte que le corresponde de los costos y es posible que se apliquen limitaciones de cobertura).
- **Si rechazamos su apelación rápida,** su cobertura finalizará en la fecha que le indicamos y no pagaremos ninguna parte de los costos después de esa fecha.

Capítulo 9. Qué debe hacer si tiene un problema o una queja (decisiones de cobertura, apelaciones, quejas)

- Si continuó recibiendo servicios de atención médica a domicilio, servicios en un centro de atención de enfermería especializada o servicios en un centro de rehabilitación integral para pacientes externos (Comprehensive Outpatient Rehabilitation Facility, CORF) *después* de la fecha en la que dijimos que terminaría su cobertura, **deberá pagar el costo total** de esta atención.

Paso 4: Si *rechazamos* su apelación rápida, su caso pasará *automáticamente* al siguiente nivel del proceso de apelaciones.

- Para asegurarnos de que respetamos todas las normas cuando rechazamos su apelación rápida, **estamos obligados a enviar su apelación a una “Organización de revisión independiente”**. Si hacemos esto, significa que usted avanzará *automáticamente* hacia el Nivel 2 del proceso de apelaciones.

Paso a paso: Proceso de apelaciones de Nivel 2 *alternativa*

Durante la apelación de Nivel 2, la **Organización de revisión independiente** revisa la decisión que tomamos al rechazar su “apelación rápida”. Esta organización determina si la decisión que tomamos se debe cambiar.

Términos legales
El nombre formal para la “Organización de revisión independiente” es “ Entidad de revisión independiente ”. A veces se la denomina “ IRE ” (del inglés “Independent Review Entity”).

Paso 1: Enviaremos automáticamente su caso a la Organización de revisión independiente.

- Estamos obligados a enviar la información de su apelación de Nivel 2 a la Organización de revisión independiente dentro de un plazo de 24 horas a partir del momento en que le hayamos informado que rechazamos su primera apelación. (Si cree que no estamos cumpliendo con este plazo o con otros, puede presentar una queja. El proceso de quejas es diferente del proceso de apelaciones. La Sección 10 de este capítulo le indica cómo presentar una queja).

Paso 2: La Organización de revisión independiente hace una “revisión rápida” de su apelación. Los revisores le darán una respuesta dentro de un plazo de 72 horas.

- **La Organización de revisión independiente es una organización independiente que contrata Medicare.** Esta organización no está relacionada con nuestro plan y no es una agencia gubernamental. Es una empresa que Medicare elige para que sea la Organización de revisión independiente. Medicare supervisa su trabajo.

Capítulo 9. Qué debe hacer si tiene un problema o una queja (decisiones de cobertura, apelaciones, quejas)

- Los revisores de la Organización de revisión independiente analizarán cuidadosamente la información relacionada con su apelación.
- **Si esta organización *acepta* su apelación**, debemos reembolsarle (devolverle) la parte que nos corresponde de los costos de la atención que usted recibió desde la fecha en que le informamos que finalizaría su cobertura. También debemos seguir cubriendo la atención mientras sea médicamente necesaria. Usted deberá seguir pagando la parte que le corresponde de los costos. Si tiene limitaciones de cobertura, estas podrían limitar cuánto le reembolsaremos o durante cuánto tiempo seguiremos cubriendo sus servicios.
- **Si esta organización *rechaza* su apelación**, significa que está de acuerdo con la decisión que tomó nuestro plan sobre su primera apelación y no la cambiará.
 - En el aviso que reciba de la Organización de revisión independiente, se le explicará por escrito qué puede hacer si desea continuar con el proceso de revisión. Se le darán los detalles para avanzar hacia una apelación de Nivel 3.

Paso 3: Si la Organización de revisión independiente rechaza su apelación, puede elegir si desea continuar con su apelación.

- Hay otros tres niveles de apelación después del Nivel 2, lo que representa un total de cinco niveles de apelación. Si los revisores rechazan su apelación de Nivel 2, usted puede elegir aceptar esa decisión, o avanzar hacia el Nivel 3 y presentar otra apelación. En el Nivel 3, su apelación la revisa un juez administrativo o un mediador.
- La Sección 9 de este capítulo explica más acerca de los Niveles 3, 4 y 5 del proceso de apelaciones.

SECCIÓN 9 Cómo llevar su apelación al Nivel 3 y más allá

Sección 9.1	Niveles de apelación 3, 4 y 5 para solicitudes de servicios médicos
--------------------	--

Esta sección puede ser adecuada para usted si ha presentado una apelación de Nivel 1 y Nivel 2, y ambas apelaciones han sido rechazadas.

Si el valor en dólares del artículo o servicio médico por el que ha apelado cumple con ciertos niveles mínimos, es posible que pueda avanzar hacia otros niveles de apelación. Si el valor en dólares es inferior al nivel mínimo, no puede seguir apelando. Si el valor en dólares es lo suficientemente alto, la respuesta por escrito que reciba para su apelación de Nivel 2 explicará con quién debe comunicarse y qué debe hacer para pedir una apelación de Nivel 3.

En la mayoría de las situaciones relacionadas con apelaciones, los tres últimos niveles de apelación funcionan más o menos de la misma manera. La revisión de su apelación la manejan estas personas en cada uno de estos niveles.

**Capítulo 9. Qué debe hacer si tiene un problema o una queja
(decisiones de cobertura, apelaciones, quejas)**

Apelación de Nivel 3 Un juez (llamado juez administrativo) o un mediador que trabaja para el gobierno federal revisará su apelación y le dará una respuesta.

- **Si el juez administrativo o mediador acepta su apelación, el proceso de apelaciones puede concluir o no.** Nosotros decidiremos si será necesario apelar esta decisión en el Nivel 4. A diferencia de una decisión tomada en el Nivel 2 (Organización de revisión independiente), tenemos derecho a apelar una decisión de Nivel 3 favorable para usted.
 - Si decidimos *no* apelar la decisión, debemos autorizar o prestarle el servicio en un plazo de 60 días calendario después de que recibamos la decisión del juez administrativo o mediador.
 - Si decidimos apelar la decisión, le enviaremos una copia de la solicitud de apelación de Nivel 4 con los documentos relacionados. Podemos esperar la decisión de la apelación de Nivel 4 antes de autorizar o prestarle el servicio en cuestión.
- **Si el juez administrativo o mediador rechaza su apelación, el proceso de apelaciones puede concluir o no.**
 - Si usted decide aceptar esta decisión de rechazar su apelación, el proceso de apelaciones habrá terminado.
 - Si no quiere aceptar la decisión, puede pasar al siguiente nivel del proceso de revisión. Si el juez administrativo o mediador rechaza su apelación, en el aviso que reciba se le indicará qué hacer a continuación si decide seguir con su apelación.

Apelación de Nivel 4 El Consejo de apelaciones de Medicare (Consejo) revisará su apelación y le dará una respuesta. El Consejo es parte del gobierno federal.

- **Si su apelación se acepta o si el Consejo rechaza nuestra solicitud de revisar una decisión favorable a una apelación de Nivel 3, el proceso de apelaciones puede concluir o no.** Nosotros decidiremos si será necesario apelar esta decisión en el Nivel 5. A diferencia de una decisión tomada en el Nivel 2 (Organización de revisión independiente), tenemos derecho a apelar una decisión de Nivel 4 favorable para usted si el valor del artículo o servicio médico alcanza el valor en dólares requerido.
 - Si decidimos *no* apelar la decisión, debemos autorizar o proporcionarle el servicio en un plazo de 60 días calendario después de recibida la decisión del Consejo.
 - Si decidimos apelar la decisión, se lo comunicaremos por escrito.
- **Si se rechaza su apelación o si el Consejo rechaza la solicitud de revisión, el proceso de apelaciones puede concluir o no.**
 - Si usted decide aceptar esta decisión de rechazar su apelación, el proceso de apelaciones habrá terminado.

Capítulo 9. Qué debe hacer si tiene un problema o una queja (decisiones de cobertura, apelaciones, quejas)

- Si no quiere aceptar la decisión, es posible que pueda pasar al siguiente nivel del proceso de revisión. Si el Consejo rechaza su apelación, en el aviso que reciba se le indicará si las normas le permiten pasar a una apelación de Nivel 5. Si las normas le permiten continuar, en el aviso escrito también se le indicará con quién debe comunicarse y qué debe hacer a continuación si decide seguir con su apelación.

Apelación de Nivel 5 Un juez del **Tribunal federal de distrito** revisará su apelación.

- Este es el último paso del proceso de apelaciones.

Sección 9.2 Niveles de apelación 3, 4 y 5 para solicitudes de medicamentos de la Parte D

Esta sección puede ser adecuada para usted si ha presentado una apelación de Nivel 1 y Nivel 2, y ambas apelaciones han sido rechazadas.

Si el valor del medicamento por el que ha apelado alcanza un monto en dólares determinado, es posible que pueda avanzar hacia otros niveles de apelación. Si el monto en dólares es menor, no puede seguir apelando. La respuesta escrita que usted reciba para su apelación de Nivel 2 explicará con quién debe comunicarse y qué debe hacer para solicitar una apelación de Nivel 3.

En la mayoría de las situaciones relacionadas con apelaciones, los tres últimos niveles de apelación funcionan más o menos de la misma manera. La revisión de su apelación la manejan estas personas en cada uno de estos niveles.

Apelación de Nivel 3 Un juez (llamado juez administrativo) o un mediador que trabaja para el gobierno federal revisará su apelación y le dará una respuesta.

- **Si su apelación se acepta, el proceso de apelaciones habrá terminado.** Lo que ha solicitado en la apelación ha sido aprobado. Debemos **autorizar o brindar la cobertura para medicamentos** que fue aprobada por el juez administrativo **dentro de las 72 horas (24 horas para apelaciones aceleradas) o realizar el pago, a más tardar, dentro de los 30 días calendario** después de recibir la resolución.
- **Si su apelación se rechaza, el proceso de apelaciones puede concluir o no.**
 - Si usted decide aceptar esta decisión de rechazar su apelación, el proceso de apelaciones habrá terminado.
 - Si no quiere aceptar la decisión, puede pasar al siguiente nivel del proceso de revisión. Si el juez administrativo o mediador rechaza su apelación, en el aviso que reciba se le indicará qué hacer a continuación si decide seguir con su apelación.

Capítulo 9. Qué debe hacer si tiene un problema o una queja (decisiones de cobertura, apelaciones, quejas)

Apelación de Nivel 4 El Consejo de apelaciones de Medicare (Consejo) revisará su apelación y le dará una respuesta. El Consejo es parte del gobierno federal.

- **Si su apelación se acepta, el proceso de apelaciones habrá terminado.** Lo que ha solicitado en la apelación ha sido aprobado. Debemos **autorizar o brindar la cobertura para medicamentos** que aprobó el Consejo **dentro de las 72 horas (24 horas para apelaciones aceleradas) o realizar el pago, a más tardar, dentro de los 30 días calendario** después de que recibamos la decisión.
- **Si su apelación se rechaza, el proceso de apelaciones puede concluir o no.**
 - Si usted decide aceptar esta decisión de rechazar su apelación, el proceso de apelaciones habrá terminado.
 - Si no quiere aceptar la decisión, es posible que pueda pasar al siguiente nivel del proceso de revisión. Si el Consejo rechaza su apelación o rechaza su solicitud para revisar la apelación, en el aviso que reciba se le indicará si las normas le permiten pasar a una apelación de Nivel 5. Si las normas le permiten continuar, en el aviso escrito también se le indicará con quién debe comunicarse y qué debe hacer a continuación si decide seguir con su apelación.

Apelación de Nivel 5 Un juez del Tribunal federal de distrito revisará su apelación.

- Este es el último paso del proceso de apelaciones.

PRESENTAR QUEJAS

SECCIÓN 10 Cómo presentar una queja sobre la calidad de la atención, los tiempos de espera, el servicio al cliente u otras inquietudes



Si tiene problemas con las decisiones relacionadas con los beneficios, la cobertura o el pago, esta sección *no es la indicada*. En su lugar, debe usar el proceso para decisiones de cobertura y apelaciones. Vaya a la Sección 4 de este capítulo.

Sección 10.1 ¿Qué tipos de problemas se tratan en el proceso de quejas?

En esta sección, se explica cómo se puede utilizar el proceso para presentar quejas. El proceso de quejas *solo* se aplica a determinados tipos de problemas. Entre ellos se incluyen los problemas relacionados con la calidad de la atención, los tiempos de espera y el servicio al cliente que

Capítulo 9. Qué debe hacer si tiene un problema o una queja (decisiones de cobertura, apelaciones, quejas)

recibe. A continuación, encontrará algunos ejemplos de los tipos de problemas que pueden tratarse a través del proceso de quejas.

Si tiene cualquiera de estos tipos de problemas puede “presentar una queja”

Queja	Ejemplo
Calidad de su atención médica	<ul style="list-style-type: none"> • ¿Está insatisfecho con la calidad de la atención que ha recibido (incluida la atención en el hospital)?
Respeto de su privacidad	<ul style="list-style-type: none"> • ¿Cree que alguien no respetó su derecho a la privacidad o compartió información que usted considera que debería ser confidencial?
Falta de respeto, mal servicio al cliente u otro comportamiento negativo	<ul style="list-style-type: none"> • ¿Alguien ha sido descortés o le ha faltado el respeto? • ¿Está insatisfecho con la manera en que lo han tratado en Servicio al Cliente? • ¿Le parece que lo están alentando a dejar nuestro plan?
Tiempos de espera	<ul style="list-style-type: none"> • ¿Está teniendo problemas para conseguir una cita o tiene que esperar demasiado para conseguirla? • ¿Ha tenido que esperar demasiado a médicos, farmacéuticos u otros profesionales de la salud? ¿O ha tenido que esperar demasiado por Servicio al Cliente u otro personal de nuestro plan? <ul style="list-style-type: none"> ○ Entre los ejemplos, se incluye esperar demasiado en el teléfono, en la sala de espera, en la sala de consulta o para recibir una receta.
Limpieza	<ul style="list-style-type: none"> • ¿Está insatisfecho con la limpieza o el estado de una clínica, un hospital o el consultorio de un médico?
Información que obtiene de nosotros	<ul style="list-style-type: none"> • ¿Cree que no le hemos dado un aviso que estamos obligados a darle? • ¿Cree que la información por escrito que le hemos dado es difícil de comprender?

Capítulo 9. Qué debe hacer si tiene un problema o una queja (decisiones de cobertura, apelaciones, quejas)

Queja	Ejemplo
<p>Calidad de oportuno (Estos tipos de quejas se relacionan con lo <i>oportuno</i> de las medidas que tomemos respecto de las decisiones de cobertura y las apelaciones)</p>	<p>El proceso de pedir una decisión de cobertura y presentar apelaciones se explica en las Secciones 4 a 9 de este capítulo. Si está pidiendo una decisión de cobertura o presentando una apelación, debe usar ese proceso, no el proceso de quejas.</p> <p>Sin embargo, si ya nos ha pedido una decisión de cobertura o ha presentado una apelación, y le parece que no estamos respondiendo lo suficientemente rápido, también puede presentar una queja por nuestra lentitud. Estos son algunos ejemplos:</p> <ul style="list-style-type: none"> • Si nos ha pedido que tomemos una “decisión de cobertura rápida” o ha solicitado una “apelación rápida”, y rechazamos su pedido, puede presentar una queja. • Si cree que no estamos cumpliendo con los plazos para tomar una decisión de cobertura o darle la respuesta de una apelación, puede presentar una queja. • Cuando se revisa una decisión de cobertura que tomamos y se nos indica que debemos cubrir o reembolsar ciertos servicios médicos o medicamentos, se aplican ciertos plazos. Si cree que no estamos cumpliendo con estos plazos, puede presentar una queja. • Cuando no tomamos una decisión a tiempo, tenemos la obligación de enviar su caso a la Organización de revisión independiente. Si no lo hacemos dentro del plazo obligatorio, puede presentar una queja.

Sección 10.2

El nombre formal para “presentar una queja” es “interponer un reclamo”

Términos legales

- En esta sección, una “**queja**” también se denomina “**reclamo**”.
- Otro término para “**presentar una queja**” es “**interponer un reclamo**”.
- Otra forma de decir “**usar el proceso de quejas**” es “**usar el proceso para interponer un reclamo**”.

**Capítulo 9. Qué debe hacer si tiene un problema o una queja
(decisiones de cobertura, apelaciones, quejas)****Sección 10.3 Paso a paso: Presentación de una queja****Paso 1: Comuníquese con nosotros de inmediato, ya sea por teléfono o por escrito.**

- **Habitualmente, el primer paso consiste en llamar a Servicio al Cliente.** Si debe hacer algo más, Servicio al Cliente se lo indicará. 1-866-334-3141 (TTY: 711), de 7:00 a.m. a 8:00 p.m., siete días a la semana (excepto los principales días festivos).
- **Si no desea llamar (o si llamó y no quedó satisfecho), puede presentar su queja por escrito y enviárnosla.** Si presentó su queja por escrito, le responderemos por escrito.
- Si no podemos resolver su queja por teléfono, tenemos un procedimiento formal para revisar su queja. A esto lo llamamos el Procedimiento de reclamos formales de Baylor Scott & White Health Plan. Todos los reclamos formales relacionados con la calidad de la atención recibirán una respuesta por escrito. Para que el plan de salud revise su reclamo formal, debe presentarlo en un plazo de sesenta (60) días calendario después del evento o incidente sobre el cual tiene un reclamo formal.
 - Baylor Scott & White Health Plan reconocerá, investigará y resolverá todos los reclamos formales tan rápido como sea necesario según su estado de salud, pero a más tardar treinta (30) días calendario después de la fecha de recibir su reclamo formal. Baylor Scott & White Health Plan puede extender el plazo de 30 días hasta catorce (14) días si usted solicita la extensión o si Baylor Scott & White Health Plan justifica la necesidad de obtener información adicional y justifica que esta demora sería para su beneficio. Cuando Baylor Scott & White Health Plan extienda el plazo, le notificaremos inmediatamente por escrito el motivo del retraso.
 - Baylor Scott & White Health Plan responderá a más tardar veinticuatro (24) horas después de recibir el reclamo que implique el rechazo de otorgar una solicitud de determinación de cobertura rápida o una redeterminación rápida, si aún no ha comprado o recibido el medicamento, si corresponde a su plan que está en disputa.
- **Independientemente de si llama o escribe, debe comunicarse con Servicio al Cliente de inmediato.** La queja debe presentarse dentro de los 60 días calendario después de haber tenido el problema sobre el que se quiere quejar.
- **Si presenta una queja porque se rechazó su solicitud de una “decisión de cobertura rápida” o una “apelación rápida”, automáticamente le concederemos una queja “rápida”.** Si se le ha concedido una queja “rápida”, quiere decir que le daremos una respuesta en un plazo de 24 horas.

Términos legales

En esta sección, una “**queja rápida**” también se denomina “**reclamo acelerado**”.

Capítulo 9. Qué debe hacer si tiene un problema o una queja (decisiones de cobertura, apelaciones, quejas)

Paso 2: Analizaremos su queja y le daremos una respuesta.

- **De ser posible, le daremos una respuesta de inmediato.** Si nos llama por una queja, tal vez podamos darle una respuesta en esa misma llamada telefónica. Si su afección requiere que respondamos rápidamente, así lo haremos.
- **La mayoría de las quejas se responden dentro de los 30 días calendario.** Si necesitamos más información y la demora es para su conveniencia, o si usted pide más tiempo, podemos demorar hasta 14 días calendario más (44 días calendario en total) para responder a su queja. Si decidimos tomar días adicionales, se lo notificaremos por escrito.
- **Si no estamos de acuerdo** con la totalidad o una parte de la queja o si no nos hacemos responsables del problema por el que se está quejando, se lo comunicaremos. La respuesta incluirá nuestras razones para esta contestación. Debemos responder si aceptamos la queja o no.

Sección 10.4	También puede presentar quejas sobre la calidad de la atención a la Organización para la mejora de la calidad
---------------------	--

Usted puede presentar una queja sobre la calidad de la atención que recibió a través del proceso paso a paso que se describe arriba.

Cuando su queja es sobre la *calidad de la atención*, también tiene otras dos opciones:

- **Puede presentar su queja a la Organización para la mejora de la calidad.** Si lo prefiere, puede presentar su queja sobre la calidad de la atención que recibió directamente a esta organización (*sin* presentarnos la queja).
 - La Organización para la mejora de la calidad es un grupo de médicos en ejercicio y otros expertos de la salud a quienes el gobierno federal les paga por evaluar y mejorar la atención que se brinda a los pacientes con Medicare.
 - Para encontrar el nombre, la dirección y el teléfono de la Organización para la mejora de la calidad de su estado, busque en la Sección 4 del Capítulo 2 de este folleto. Si presenta una queja a esta organización, colaboraremos con ellos para resolver su queja.
- **O puede presentar su queja ante ambas organizaciones al mismo tiempo.** Si así lo desea, puede presentar su queja sobre la calidad de la atención ante nosotros y también ante la Organización para la mejora de la calidad.

**Capítulo 9. Qué debe hacer si tiene un problema o una queja
(decisiones de cobertura, apelaciones, quejas)**

Sección 10.5 También puede informarle a Medicare acerca de su queja

Puede presentar una queja sobre BSW SeniorCare Advantage Basic (PPO) directamente ante Medicare. Para presentar una queja ante Medicare ingrese en www.medicare.gov/MedicareComplaintForm/home.aspx. Medicare toma sus quejas de manera seria y utilizará esta información para mejorar la calidad del programa de Medicare.

Si tiene cualquier otro comentario o inquietud, o si considera que el plan no está ocupándose de su caso, llame al 1-800-MEDICARE (1-800-633-4227). Los usuarios de TTY/TDD deben llamar al 1-877-486-2048.

CAPÍTULO 10

*Cancelación de su membresía en el
plan*

Capítulo 10. Cancelación de su membresía en el plan

SECCIÓN 1	Introducción.....	265
Sección 1.1	Este capítulo se centra en la cancelación de su membresía en nuestro plan	265
SECCIÓN 2	¿Cuándo puede cancelar su membresía en nuestro plan?	265
Sección 2.1	Puede cancelar su membresía durante el Período de inscripción anual	265
Sección 2.2	Puede cancelar su membresía durante el Período de inscripción abierta de Medicare Advantage.....	266
Sección 2.3	En ciertas situaciones, puede cancelar su membresía durante un Período de inscripción especial.....	267
Sección 2.4	¿Dónde puede obtener más información sobre cuándo puede finalizar su membresía?.....	268
SECCIÓN 3	¿Cómo puede cancelar su membresía en nuestro plan?	269
Sección 3.1	En general, usted cancela su membresía cuando se inscribe en otro plan...	269
SECCIÓN 4	Hasta que se cancele su membresía, debe seguir recibiendo sus servicios médicos y medicamentos a través de nuestro plan.....	270
Sección 4.1	Hasta que se cancele su membresía, sigue siendo miembro de nuestro plan	270
SECCIÓN 5	BSW SeniorCare Advantage Basic (PPO) debe cancelar su membresía en el plan en ciertas situaciones.....	271
Sección 5.1	¿Cuándo debemos cancelar su membresía en el plan?.....	271
Sección 5.2	<u>No podemos</u> pedirle que deje nuestro plan por ningún motivo relacionado con su salud	272
Sección 5.3	Tiene derecho a presentar una queja si cancelamos su membresía en nuestro plan	272

Capítulo 10. Cancelación de su membresía en el plan

SECCIÓN 1 Introducción

Sección 1.1	Este capítulo se centra en la cancelación de su membresía en nuestro plan
--------------------	--

Cancelar su membresía en BSW SeniorCare Advantage Basic (PPO) puede ser algo **voluntario** (cuando lo decide usted) o **involuntario** (cuando no es usted quien lo decide):

- Es posible que deje nuestro plan porque usted ha decidido que *quiere* dejarlo.
 - Solo hay ciertos momentos durante el año, o ciertas situaciones, en los que puede cancelar voluntariamente su membresía en el plan. La Sección 2 describe *cuándo* puede cancelar su membresía en el plan.
 - El proceso para cancelar voluntariamente su membresía varía según qué tipo de cobertura nueva elija. La Sección 3 describe *cómo* puede cancelar su membresía en cada situación.
- También hay situaciones limitadas en las que no decide dejarlo, pero nos vemos obligados a cancelar su membresía. La Sección 5 describe situaciones en las que debemos cancelar su membresía.

Si usted dejará nuestro plan, debe continuar recibiendo atención médica y medicamentos con receta a través de nuestro plan hasta que finalice su membresía.

SECCIÓN 2 ¿Cuándo puede cancelar su membresía en nuestro plan?

Usted puede cancelar su membresía en nuestro plan solo durante determinados momentos del año, conocidos como períodos de inscripción. Todos los miembros tienen la oportunidad de dejar el plan durante el Período de inscripción anual y durante el Período de inscripción abierta de Medicare Advantage. En ciertas situaciones, también puede ser elegible para dejar el plan en otros momentos del año.

Sección 2.1	Puede cancelar su membresía durante el Período de inscripción anual
--------------------	--

Puede cancelar su membresía en nuestro plan durante el **Período de inscripción anual** (también conocido como el “Período de inscripción abierta anual”). Este es el momento en el que debe revisar su cobertura de salud y medicamentos y tomar una decisión sobre la cobertura para el próximo año.

- **¿Cuándo es el Período de inscripción anual?** El período es del 15 de octubre al 7 de diciembre.

Capítulo 10. Cancelación de su membresía en el plan

- **¿A qué tipo de plan se puede cambiar durante el Período de inscripción anual?**
Usted puede elegir mantener su cobertura actual o hacer cambios en su cobertura para el próximo año. Si decide cambiarse a un nuevo plan, puede elegir cualquiera de los siguientes tipos de planes:
 - Otro plan de salud de Medicare. (Puede elegir un plan que cubra medicamentos con receta o uno que no cubra medicamentos con receta).
 - Original Medicare *con* un plan separado de medicamentos con receta de Medicare.
 - *O bien*, Original Medicare *sin* un plan separado de medicamentos con receta de Medicare.
 - **Si recibe “Ayuda adicional” de Medicare para pagar sus medicamentos con receta:** Si se cambia a Original Medicare y no se inscribe en un plan separado de medicamentos con receta de Medicare, Medicare puede inscribirlo en un plan de medicamentos, a menos que usted haya optado por no participar en la inscripción automática.

Nota: Si cancela su inscripción en la cobertura para medicamentos con receta de Medicare y no tiene otra cobertura acreditable para medicamentos con receta durante 63 días consecutivos o más, es posible que tenga que pagar una multa por inscripción tardía de la Parte D para inscribirse en un plan de medicamentos de Medicare más adelante. (Cobertura “acreditable” significa que se espera que la cobertura pague, en promedio, al menos lo mismo que la cobertura para medicamentos con receta estándar de Medicare). Para obtener más información sobre la multa por inscripción tardía, consulte la Sección 5 del Capítulo 1.
- **¿Cuándo se cancelará su membresía?** Su membresía se cancelará cuando comience la cobertura de su nuevo plan el 1 de enero.

Sección 2.2 Puede cancelar su membresía durante el Período de inscripción abierta de Medicare Advantage

Tiene la oportunidad de hacer *un* cambio en su cobertura médica durante el **Período de inscripción abierta de Medicare Advantage**.

- **¿Cuándo es el Período de inscripción abierta anual de Medicare Advantage?** Es todos los años, del 1 de enero al 31 de marzo.
- **¿A qué tipo de plan puede cambiar durante el Período de inscripción abierta anual de Medicare Advantage?** Durante este período, puede hacer lo siguiente:
 - Cambiar a otro plan Medicare Advantage. (Puede elegir un plan que cubra medicamentos con receta o uno que no cubra medicamentos con receta).
 - Cancelar su inscripción en nuestro plan y obtener cobertura a través de Original Medicare. Si elige cambiarse a Original Medicare durante este período, también

Capítulo 10. Cancelación de su membresía en el plan

puede inscribirse en un plan separado de medicamentos con receta de Medicare en ese momento.

- **¿Cuándo se cancelará su membresía?** Su membresía se cancelará el primer día del mes después de que se inscriba en un plan Medicare Advantage diferente o que recibamos su solicitud de cambio a Original Medicare. Si también elige inscribirse en un plan de medicamentos con receta de Medicare, su membresía en el plan de medicamentos comenzará el primer día del mes después de que el plan de medicamentos reciba su solicitud de inscripción.

Sección 2.3	En ciertas situaciones, puede cancelar su membresía durante un Período de inscripción especial
--------------------	---

En determinadas situaciones, los miembros de BSW SeniorCare Advantage Basic (PPO) pueden ser elegibles para cancelar su membresía en otros momentos del año. Esto se conoce como **Período de inscripción especial**.

- **¿Quién es elegible para un Período de inscripción especial?** Si alguna de las siguientes situaciones se aplica a su caso, usted puede ser elegible para cancelar su membresía durante un Período de inscripción especial. Estos son solo ejemplos, para obtener la lista completa, puede comunicarse con el plan, llamar a Medicare o visitar el sitio web de Medicare (www.medicare.gov):
 - En general, cuando se muda.
 - Si tiene Medicaid.
 - Si es elegible para recibir “Ayuda adicional” para pagar sus medicamentos con receta de Medicare.
 - Si rompemos nuestro contrato con usted.
 - Si está recibiendo atención en una institución, como un centro de cuidados o un hospital de atención a largo plazo (Long-Term Care, LTC).
 - Si está inscrito en el Programa de atención integral para las personas de edad avanzada (Program of All-inclusive Care for the Elderly, PACE).
 - **Nota:** Si está inscrito en un programa de administración de medicamentos, quizás no pueda cambiar de plan. La Sección 10 del Capítulo 5 le proporciona más detalles sobre los programas de administración de medicamentos.
- **¿Cuáles son los Períodos de inscripción especial?** Los períodos de inscripción varían según cada caso.
- **¿Qué puede hacer?** Para saber si es elegible para un Período de inscripción especial, llame a Medicare al 1-800-MEDICARE (1-800-633-4227), durante las 24 horas, los 7 días de la semana. Los usuarios de TTY deben llamar al 1-877-486-2048. Si es elegible para cancelar su membresía debido a una situación especial, puede elegir cambiar tanto su cobertura de salud como su cobertura para medicamentos con receta de Medicare. Esto significa que puede elegir cualquiera de los siguientes tipos de planes:

Capítulo 10. Cancelación de su membresía en el plan

- Otro plan de salud de Medicare. (Puede elegir un plan que cubra medicamentos con receta o uno que no cubra medicamentos con receta).
- Original Medicare *con* un plan separado de medicamentos con receta de Medicare.
- *O bien*, Original Medicare *sin* un plan separado de medicamentos con receta de Medicare.
 - **Si recibe “Ayuda adicional” de Medicare para pagar sus medicamentos con receta:** Si se cambia a Original Medicare y no se inscribe en un plan separado de medicamentos con receta de Medicare, Medicare puede inscribirlo en un plan de medicamentos, a menos que usted haya optado por no participar en la inscripción automática.

Nota: Si cancela su inscripción en la cobertura para medicamentos con receta de Medicare y no tiene otra cobertura acreditable para medicamentos con receta durante un período continuo de 63 días o más, es posible que tenga que pagar una multa por inscripción tardía de la Parte D para inscribirse en un plan de medicamentos de Medicare más adelante. (Cobertura “acreditable” significa que se espera que la cobertura pague, en promedio, al menos lo mismo que la cobertura para medicamentos con receta estándar de Medicare). Para obtener más información sobre la multa por inscripción tardía, consulte la Sección 5 del Capítulo 1.

- **¿Cuándo se cancelará su membresía?** Generalmente, su membresía se cancelará el primer día del mes después de que se recibe su solicitud para cambiar su plan.

Sección 2.4 ¿Dónde puede obtener más información sobre cuándo puede finalizar su membresía?

Si tiene alguna pregunta o desea recibir más información sobre cuándo puede cancelar su membresía:

- Puede **llamar a Servicio al Cliente** (los números de teléfono figuran en la contraportada de este folleto).
- Puede encontrar la información en el manual *Medicare & You 2022* (Medicare y Usted 2022).
 - Todas las personas que tienen Medicare reciben una copia del manual *Medicare & You 2022* (Medicare y Usted 2022) cada otoño. Los nuevos miembros de Medicare la reciben en el plazo de un mes después de que se inscriben por primera vez.
 - También puede descargar una copia desde el sitio web de Medicare (www.medicare.gov). O puede llamar a Medicare al número que figura más abajo para pedir una copia impresa.
- Puede llamar a **Medicare** al 1-800-MEDICARE (1-800-633-4227), durante las 24 horas, los 7 días de la semana. Los usuarios de TTY deben llamar al 1-877-486-2048.

Capítulo 10. Cancelación de su membresía en el plan**SECCIÓN 3 ¿Cómo puede cancelar su membresía en nuestro plan?****Sección 3.1 En general, usted cancela su membresía cuando se inscribe en otro plan**

Normalmente, para cancelar su membresía en nuestro plan, solo tiene que inscribirse en otro plan de Medicare durante uno de los períodos de inscripción (para obtener información sobre los períodos de inscripción, consulte la Sección 2 de este capítulo). No obstante, si quiere pasar de nuestro plan a Original Medicare *sin* un plan de medicamentos con receta de Medicare, debe solicitar que le cancelen la inscripción en nuestro plan. Hay dos maneras de pedir que cancelen su inscripción:

- Nos puede hacer el pedido por escrito. Si necesita más información sobre cómo hacerlo, comuníquese con Servicio al Cliente (los números de teléfono figuran en la contraportada de este folleto).
- *O bien*, puede llamar a Medicare al 1-800-MEDICARE (1-800-633-4227), durante las 24 horas, los 7 días de la semana. Los usuarios de TTY deben llamar al 1-877-486-2048.

Nota: Si cancela su inscripción en la cobertura para medicamentos con receta de Medicare y no tiene otra cobertura acreditable para medicamentos con receta durante un período continuo de 63 días o más, es posible que tenga que pagar una multa por inscripción tardía de la Parte D para inscribirse en un plan de medicamentos de Medicare más adelante. (Cobertura “acreditable” significa que se espera que la cobertura pague, en promedio, al menos lo mismo que la cobertura para medicamentos con receta estándar de Medicare). Para obtener más información sobre la multa por inscripción tardía, consulte la Sección 5 del Capítulo 1.

La siguiente tabla explica cómo debe cancelar su membresía en nuestro plan.

Si desea cambiarse de nuestro plan a:	Esto es lo que debe hacer:
<ul style="list-style-type: none"> • Otro plan de salud de Medicare. 	<ul style="list-style-type: none"> • Inscribirse en el nuevo plan de salud de Medicare. Su inscripción en BSW SeniorCare Advantage Basic (PPO) se cancelará automáticamente cuando comience su cobertura en el nuevo plan.

Capítulo 10. Cancelación de su membresía en el plan

Si desea cambiarse de nuestro plan a:	Esto es lo que debe hacer:
<ul style="list-style-type: none"> Original Medicare <i>con</i> un plan separado de medicamentos con receta de Medicare. 	<ul style="list-style-type: none"> Inscribirse en el nuevo plan de medicamentos con receta de Medicare. Su inscripción en BSW SeniorCare Advantage Basic (PPO) se cancelará automáticamente cuando comience su cobertura en el nuevo plan.
<ul style="list-style-type: none"> Original Medicare <i>sin</i> un plan separado de medicamentos con receta de Medicare. <ul style="list-style-type: none"> Nota: Si cancela su inscripción en un plan de medicamentos con receta de Medicare y no tiene otra cobertura acreditable para medicamentos con receta durante 63 días consecutivos o más, es posible que tenga que pagar una multa por inscripción tardía para inscribirse en un plan de medicamentos de Medicare más adelante. Para obtener más información sobre la multa por inscripción tardía, consulte la Sección 5 del Capítulo 1. 	<ul style="list-style-type: none"> Enviarnos una solicitud por escrito para cancelar la inscripción. Si necesita más información sobre cómo hacerlo, comuníquese con Servicio al Cliente (los números de teléfono figuran en la contraportada de este folleto). También puede comunicarse con Medicare llamando al 1-800-MEDICARE (1-800-633-4227), durante las 24 horas, los 7 días de la semana y solicitar que le cancelen su inscripción. Los usuarios de TTY deben llamar al 1-877-486-2048. Su inscripción en BSW SeniorCare Advantage Basic (PPO) se cancelará cuando comience su cobertura de Original Medicare.

SECCIÓN 4 Hasta que se cancele su membresía, debe seguir recibiendo sus servicios médicos y medicamentos a través de nuestro plan

Sección 4.1	Hasta que se cancele su membresía, sigue siendo miembro de nuestro plan
--------------------	--

Si deja BSW SeniorCare Advantage Basic (PPO), es posible que pase algún tiempo antes de que se cancele su membresía y su nueva cobertura de Medicare entre en vigencia. (Para obtener información sobre cuándo comienza su nueva cobertura, consulte la Sección 2). Durante este tiempo, debe seguir obteniendo su atención médica y sus medicamentos con receta a través de nuestro plan.

Capítulo 10. Cancelación de su membresía en el plan

- **Debe continuar usando las farmacias de nuestra red para obtener sus medicamentos con receta hasta que finalice su membresía en nuestro plan.** Normalmente, sus medicamentos con receta solo se cubren si se obtienen en una farmacia de la red, incluidos nuestros servicios de farmacia de pedido por correo.
- **Si está hospitalizado el día que finalice su membresía, su hospitalización estará, generalmente, cubierta por nuestro plan hasta que le den el alta** (incluso si le dan el alta después de que comience su nueva cobertura médica).

SECCIÓN 5 BSW SeniorCare Advantage Basic (PPO) debe cancelar su membresía en el plan en ciertas situaciones

Sección 5.1 ¿Cuándo debemos cancelar su membresía en el plan?
--

BSW SeniorCare Advantage Basic (PPO) debe cancelar su membresía en el plan si ocurre cualquiera de los siguientes casos:

- Si ya no tiene la Parte A y la Parte B de Medicare.
- Si se muda fuera del área de servicio.
- Si se encuentra fuera de nuestra área de servicio durante más de seis meses.
 - Si se muda o realiza un viaje largo, deberá llamar a Servicio al Cliente para averiguar si el lugar al que se mude o al que viaje está en el área de nuestro plan. (Los números de teléfono de Servicio al Cliente figuran en la contraportada de este folleto).
- Si lo encarcelan (va a prisión).
- Si no es ciudadano de los Estados Unidos o no está legalmente presente en los Estados Unidos.
- Si miente o encubre información sobre otro seguro que tenga que le ofrezca cobertura para medicamentos con receta.
- Si intencionalmente nos brinda información incorrecta cuando se inscribe en nuestro plan y esa información afecta su elegibilidad para ser miembro de nuestro plan. (No podemos hacer que deje nuestro plan por esta razón, a menos que primero recibamos permiso de Medicare).
- Si permanentemente se comporta de una forma que sea perturbadora y nos dificulte brindarles atención médica a usted y a otros miembros de nuestro plan. (No podemos hacer que deje nuestro plan por esta razón, a menos que primero recibamos permiso de Medicare).

Capítulo 10. Cancelación de su membresía en el plan

- Si deja que otra persona use su tarjeta de miembro para obtener atención médica. (No podemos hacer que deje nuestro plan por esta razón, a menos que primero recibamos permiso de Medicare).
 - Si cancelamos su membresía por esta razón, es posible que Medicare haga que el Inspector general investigue su caso.
- Si no paga las primas del plan durante cuatro meses calendario.
 - Debemos avisarle por escrito que tiene cuatro meses calendario para pagar la prima del plan antes de que cancelemos su membresía.
- Si usted debe pagar un monto adicional para la Parte D debido a sus ingresos y no lo hace, Medicare cancelará su inscripción en el plan y usted perderá la cobertura para medicamentos con receta.

¿Dónde puede obtener más información?

Si tiene alguna pregunta o desea recibir más información sobre cuándo podemos cancelar su membresía:

- Puede llamar a **Servicio al Cliente** para obtener más información (los números de teléfono figuran en la contraportada de este folleto).

Sección 5.2	<u>No podemos pedirle que deje nuestro plan por ningún motivo relacionado con su salud</u>
--------------------	---

BSW SeniorCare Advantage Basic (PPO) no está autorizado a pedirle que se retire de nuestro plan por ninguna razón relacionada con su salud.

¿Qué debe hacer si sucede esto?

Si le parece que le están pidiendo que deje nuestro plan por un motivo relacionado con su salud, debe llamar a Medicare al 1-800-MEDICARE (1-800-633-4227). Los usuarios de TTY deben llamar al 1-877-486-2048. Puede llamar durante las 24 horas, los 7 días de la semana.

Sección 5.3	Tiene derecho a presentar una queja si cancelamos su membresía en nuestro plan
--------------------	---

Si cancelamos su membresía en nuestro plan, tenemos la obligación de darle por escrito nuestros motivos para dicha cancelación. Además, tenemos que explicarle cómo puede presentar un reclamo o una queja sobre nuestra decisión de cancelar su membresía. También puede consultar la Sección 10 del Capítulo 9 para obtener información sobre cómo presentar una queja.

CAPÍTULO 11

Avisos legales

Capítulo 11. Avisos legales

Capítulo 11. Avisos legales

SECCIÓN 1	Aviso sobre leyes vigentes	275
SECCIÓN 2	Aviso sobre no discriminación	275
SECCIÓN 3	Aviso sobre los derechos de subrogación del pagador secundario de Medicare.....	275

Capítulo 11. Avisos legales

SECCIÓN 1 Aviso sobre leyes vigentes

Se aplican muchas leyes a esta *Evidencia de cobertura* y es posible que se apliquen algunas disposiciones adicionales porque lo exige la ley. Esto puede afectar sus derechos y responsabilidades, incluso si las leyes no están incluidas ni explicadas en este documento. La ley principal que se aplica a este documento es el Título XVIII de la Ley del Seguro Social (Social Security Act) y las normas creadas bajo esta ley por parte de los Centros de Servicios de Medicare y Medicaid (Centers for Medicare & Medicaid Services, CMS). Además, es posible que se apliquen otras leyes federales y, en determinadas circunstancias, las leyes del estado en el que vive.

SECCIÓN 2 Aviso sobre no discriminación

Nuestro plan debe cumplir con las leyes que lo protegen contra la discriminación o la falta de imparcialidad. **No discriminamos** por cuestiones de raza, origen étnico, nacionalidad, color, religión, sexo, género, edad, discapacidad física o mental, estado de salud, experiencia en reclamaciones, historial médico, información genética, evidencia de asegurabilidad o ubicación geográfica dentro del área de servicio. Todas las organizaciones que ofrecen planes Medicare Advantage, como nuestro plan, deben cumplir con las leyes federales contra la discriminación, incluido el Título VI de la Ley de Derechos Civiles de 1964, la Ley de Rehabilitación de 1973, la Ley de Discriminación por Edad de 1975, la Ley de Estadounidenses con Discapacidades, la Sección 1557 de la Ley del Cuidado de Salud de Bajo Costo, todas las demás leyes que se aplican a las organizaciones que reciben fondos federales y cualquier otra ley o norma que se aplique por cualquier otra razón.

Si desea obtener más información o tiene alguna inquietud en cuanto a discriminación o un trato que no ha sido imparcial, llame a la **Oficina de Derechos Civiles** del Departamento de Salud y Servicios Humanos al 1-800-368-1019 (TTY 1-800-537-7697) o a la Oficina de Derechos Civiles de su localidad.

Si usted tiene una discapacidad y necesita ayuda con el acceso a la atención, llámenos a Servicio al Cliente (los números de teléfono figuran en la contraportada de este folleto). Si tiene una queja, como un problema de acceso para sillas de ruedas, Servicio al Cliente puede ayudarlo.

SECCIÓN 3 Aviso sobre los derechos de subrogación del pagador secundario de Medicare

Tenemos el derecho y la responsabilidad de cobrar por los servicios cubiertos por Medicare en los que Medicare no es el pagador principal. Según las regulaciones de los CMS en el Título 42, Secciones 422.108 y 423.462 del Código de Regulaciones Federales (Code of Federal Regulations, CFR), BSW SeniorCare Advantage Basic (PPO), como una organización Medicare Advantage, ejercerá los mismos derechos de recuperación que los que la Secretaría ejerce conforme a las regulaciones de los CMS en las subpartes B a D de la parte 411 del Título 42 del CFR, y las normas establecidas en esta sección sustituyen cualquier legislación estatal.

CAPÍTULO 12

Definiciones de palabras importantes

Capítulo 12. Definiciones de palabras importantes

Apelación: una apelación es un recurso que usted presenta si no está de acuerdo con nuestra decisión de denegarle una solicitud de cobertura para servicios de atención médica o medicamentos con receta, o pagos por servicios o medicamentos que ya recibió. También puede presentar una apelación si no está de acuerdo con nuestra decisión de interrumpir los servicios que está recibiendo. Por ejemplo, puede pedir una apelación si no pagamos un medicamento, artículo o servicio que usted cree que debería poder recibir. En el Capítulo 9, se explica sobre las apelaciones, incluido el proceso para presentar una apelación.

Área de servicio: un área geográfica en la que un plan de salud acepta miembros, en caso de que limite la membresía según dónde vivan las personas. Para los planes que limitan qué médicos y hospitales usted puede utilizar, también suele ser el área en la que puede obtener servicios de rutina (que no sean de emergencia). El plan puede cancelar su inscripción si usted se muda fuera del área de servicio del plan de manera permanente.

Atención de emergencia: servicios cubiertos que: (1) brinda un proveedor calificado para ofrecer servicios de emergencia; y (2) son necesarios para tratar, evaluar o estabilizar una afección de emergencia.

Autorización previa: aprobación por adelantado para obtener servicios o determinados medicamentos que pueden estar incluidos en el Formulario o no. En la parte de la red de una PPO, algunos servicios médicos dentro de la red están cubiertos solo si su médico u otro proveedor de la red consigue una “autorización previa” de nuestro plan. En una PPO, no necesita autorización previa para recibir servicios fuera de la red. Sin embargo, tal vez quiera consultar con el plan antes de obtener servicios de proveedores de fuera de la red para confirmar que el servicio esté cubierto por su plan y para conocer la parte del costo compartido que le corresponde a usted. En la Tabla de beneficios del Capítulo 4 se señalan los servicios cubiertos que necesitan autorización previa. Algunos medicamentos se cubren solo si su médico u otro proveedor de la red obtiene una “autorización previa” de nosotros. Los medicamentos cubiertos que necesitan autorización previa se indican en el Formulario.

Auxiliar de atención médica a domicilio: un auxiliar de atención médica a domicilio presta servicios que no necesitan las habilidades de enfermeros o terapeutas certificados, como ayudar con la atención personal (por ejemplo, bañarse, ir al baño, vestirse o realizar ejercicios prescritos). Los auxiliares de atención médica a domicilio no tienen licencia de enfermería ni ofrecen terapia.

Ayuda adicional: un programa de Medicare que ayuda a las personas con ingresos y recursos limitados a pagar los costos del programa de medicamentos con receta de Medicare, como las primas, los deducibles y el coseguro.

Beneficios complementarios opcionales: beneficios que Medicare no cubre y que se pueden comprar por una prima adicional y no se incluyen en su paquete de beneficios. Si elige tener beneficios complementarios opcionales, es posible que deba pagar una prima adicional. Usted debe elegir voluntariamente los beneficios complementarios opcionales para poder recibirlos.

Capítulo 12. Definiciones de palabras importantes

Cancelar la inscripción o cancelación de la inscripción: el proceso de cancelación de su membresía en nuestro plan. La cancelación de la inscripción puede ser voluntaria (cuando lo decide usted) o involuntaria (cuando no es usted quien lo decide).

Centro de atención de enfermería especializada (SNF): servicios de atención de enfermería especializada y rehabilitación especializada prestados todos los días de manera continua en un centro de atención de enfermería especializada. Algunos ejemplos de servicios del centro son la fisioterapia o las inyecciones intravenosas que solo puede aplicar un enfermero matriculado o un médico.

Centro de rehabilitación integral para pacientes externos (Comprehensive Outpatient Rehabilitation Facility, CORF): un centro que brinda principalmente servicios de rehabilitación después de una enfermedad o lesión y que ofrece una variedad de servicios como fisioterapia, servicios sociales o psicológicos, terapia respiratoria, terapia ocupacional y servicios de patología del habla y el lenguaje y servicios de evaluación del entorno en el hogar.

Centro quirúrgico ambulatorio: un centro quirúrgico ambulatorio es una entidad que opera exclusivamente con el propósito de prestar servicios quirúrgicos ambulatorios a pacientes que no requieren hospitalización y cuya estadía prevista en el centro no supera las 24 horas.

Centros de Servicios de Medicare y Medicaid (Centers for Medicare & Medicaid Services, CMS): es la agencia federal que administra Medicare. En el Capítulo 2, se explica cómo puede comunicarse con los CMS.

Cobertura acreditable para medicamentos con receta: cobertura para medicamentos con receta (por ejemplo, de un empleador o un sindicato) que se espera que pague, en promedio, al menos, lo mismo que la cobertura para medicamentos con receta estándar de Medicare. Las personas que tienen este tipo de cobertura cuando pasan a ser elegibles para Medicare, por lo general, pueden mantener esa cobertura sin pagar una multa si deciden inscribirse en un plan de cobertura para medicamentos con receta de Medicare más adelante.

Cobertura para medicamentos con receta de Medicare (Parte D de Medicare): seguro que lo ayuda a pagar los medicamentos con receta para pacientes externos, las vacunas, los productos biológicos y algunos suministros que no cubren la Parte A ni la Parte B de Medicare.

Copago: un monto que es posible que deba pagar como su parte del costo del servicio o el suministro médico, como una consulta con el médico, una consulta hospitalaria como paciente externo o un medicamento con receta. Un copago es un monto fijo, más que un porcentaje. Por ejemplo, puede pagar \$10 o \$20 por una consulta con el médico o por un medicamento con receta.

Coseguro: un monto que pueden pedirle que pague como la parte que le corresponde de los costos de los servicios o los medicamentos con receta después de que pague los deducibles. El coseguro es, a menudo, un porcentaje (por ejemplo, 20%).

Capítulo 12. Definiciones de palabras importantes

Costo compartido diario: es posible que se aplique un “costo compartido diario” cuando su médico le receta un suministro de determinados medicamentos para menos de un mes completo y usted debe realizar un copago. El costo compartido diario es el copago dividido por la cantidad de días de un suministro para un mes. A continuación, le presentamos un ejemplo: Si su copago para un suministro de un medicamento para un mes es de \$30, y un suministro para un mes en su plan es de 30 días, su “costo compartido diario” es de \$1 por día. Esto significa que usted paga \$1 por el suministro para cada día cuando obtiene su medicamento con receta.

Costo compartido: se refiere a los montos que un miembro tiene que pagar cuando recibe servicios o medicamentos. (Esto es complementario a la prima mensual del plan). El costo compartido incluye cualquier combinación de los siguientes tres tipos de pagos: (1) cualquier monto deducible que puede imponer un plan antes de cubrir los servicios o medicamentos; (2) cualquier monto fijo de “copago” que un plan exige cuando se recibe un medicamento o servicio específico; o (3) cualquier monto de “coseguro”, un porcentaje del monto total pagado por un servicio o medicamento, que un plan exige cuando se recibe un medicamento o servicio específico. Es posible que se aplique un “costo compartido diario” cuando su médico le receta un suministro de determinados medicamentos para menos de un mes completo y usted debe realizar un copago.

Costo de suministro: un honorario que se cobra cada vez que se entrega un medicamento cubierto, para pagar el costo de surtir un medicamento con receta. El costo de suministro cubre costos tales como el tiempo que le lleva al farmacéutico preparar y envolver el medicamento con receta.

Costos que paga de su bolsillo: consulte la definición de “costo compartido” más arriba. El requisito de costo compartido de un miembro de pagar una parte de los servicios o medicamentos recibidos también se conoce como el requisito de costo que un miembro “paga de su bolsillo”.

Cuidado asistencial: el cuidado asistencial es la atención personal que se brinda en un centro de cuidados, un hospicio u otro centro cuando usted no requiere atención médica especializada o atención de enfermería especializada. El cuidado asistencial es la atención personal que pueden brindar personas que no tienen habilidades ni preparación profesional, por ejemplo, ayuda con actividades cotidianas como bañarse, vestirse, alimentarse, acostarse y levantarse de la cama o sentarse y levantarse de la silla, desplazarse, e ir al baño. También puede incluir el tipo de atención relacionada con la salud que la mayoría de las personas realizan por sí mismas, como ponerse gotas para los ojos. Medicare no paga el cuidado asistencial.

Deducible: es el monto que debe pagar por los medicamentos con receta o por la atención médica antes de que nuestro plan comience a pagar.

Capítulo 12. Definiciones de palabras importantes

Determinación de cobertura: una decisión para determinar si un medicamento que le recetaron está cubierto por el plan y el monto, si lo hubiera, que deberá pagar por el medicamento con receta. En general, si usted lleva su receta a la farmacia y allí le indican que el medicamento con receta no está cubierto por su plan, eso no es una determinación de cobertura. Deberá llamar o escribir a su plan para pedir una decisión de cobertura formal. Las determinaciones de cobertura se llaman “decisiones de cobertura” en este folleto. El Capítulo 9 explica cómo solicitar una decisión de cobertura.

Determinación de la organización: el plan Medicare Advantage ha tomado una determinación de la organización cuando toma una decisión sobre si los servicios o artículos están cubiertos o sobre cuánto le corresponde pagar a usted por servicios o artículos cubiertos. Las determinaciones de la organización se denominan “decisiones de cobertura” en este folleto. El Capítulo 9 explica cómo solicitar una decisión de cobertura.

Dispositivos ortésicos y protésicos: son dispositivos médicos solicitados por su médico u otro proveedor de atención médica. Los artículos cubiertos incluyen, entre otros, dispositivos ortopédicos para brazos, espalda y cuello; extremidades artificiales; ojos artificiales; y dispositivos necesarios para reemplazar una parte o una función interna del cuerpo, como suministros para ostomía y terapia de nutrición enteral y parenteral.

Emergencia: una emergencia médica es cuando usted, o cualquier otra persona prudente con un conocimiento normal sobre salud y medicina, cree que tiene síntomas médicos que requieren atención médica inmediata para evitar que pierda la vida, un miembro o la función de un miembro. Los síntomas médicos pueden ser una enfermedad, lesión, dolor intenso o afección que se agrava rápidamente.

Equipo médico duradero (Durable Medical Equipment, DME): ciertos equipos médicos indicados por su médico por razones médicas. Algunos ejemplos son andadores, sillas de ruedas, muletas, sistemas de colchones eléctricos, suministros para la diabetes, bombas de infusión intravenosa, dispositivos para la generación del habla, equipo de oxígeno, nebulizadores o camas de hospital recetadas por un proveedor para usar en el hogar.

Etapa de cobertura en situaciones catastróficas: es la etapa del beneficio de medicamentos de la Parte D en la que paga un copago o coseguro bajo por sus medicamentos después de que usted o alguna persona calificada en su nombre haya gastado \$7,050 en medicamentos cubiertos durante el año de cobertura.

Etapa de cobertura inicial: esta es la etapa antes de que sus “costos totales por sus medicamentos, incluidos los montos que ha pagado y lo que su plan ha pagado en su nombre” para el año alcancen \$4,430.

Evidencia de cobertura (Evidence of Coverage, EOC) y Divulgación de información: en este documento, junto con su formulario de inscripción y cualquier otro documento adjunto, cláusula adicional u otra cobertura opcional seleccionada, se explica su cobertura, lo que debemos hacer nosotros, sus derechos y lo que debe hacer usted como miembro de nuestro plan.

Capítulo 12. Definiciones de palabras importantes

Excepción: un tipo de decisión de cobertura que, si se aprueba, le permite recibir un medicamento que no está en el Formulario del patrocinador de su plan (una excepción al Formulario) o un medicamento no preferido a un nivel más bajo de costo compartido (una excepción de nivel). También puede solicitar una excepción si el patrocinador de su plan lo obliga a probar otro medicamento antes de recibir el medicamento que solicita o si el plan limita la cantidad o la dosis del medicamento que solicita (una excepción al Formulario).

Facturación de saldos: cuando un proveedor (como un médico u hospital) le factura al paciente más que el monto del costo compartido permitido del plan. Como miembro de BSW SeniorCare Advantage Basic (PPO), usted solo tiene que pagar los montos del costo compartido del plan cuando recibe servicios cubiertos por nuestro plan. No permitimos que los proveedores le “facturen el saldo” ni que le cobren, de otra manera, más que el monto del costo compartido que su plan indica que usted debe pagar.

Farmacia de la red: farmacia en la que los miembros de nuestro plan pueden recibir los beneficios de medicamentos con receta. Las llamamos “farmacias de la red” porque tienen un contrato con nuestro plan. En la mayoría de los casos, los medicamentos con receta se cubren solamente si los obtiene en una de las farmacias de la red.

Farmacia fuera de la red: una farmacia que no ha celebrado un contrato con nuestro plan para coordinar o proporcionar medicamentos cubiertos a los miembros del plan. Como se explicó en esta Evidencia de cobertura, la mayoría de los medicamentos que obtenga en farmacias fuera de la red no están cubiertos por nuestro plan, a menos que se apliquen ciertas condiciones.

Hospicio: un miembro con una expectativa de vida de 6 meses o menos tiene derecho a elegir un hospicio. Nosotros, su plan, debemos proporcionarle una lista de hospicios en su área geográfica. Si elige un hospicio y continúa pagando las primas, sigue siendo miembro de nuestro plan. Podrá seguir recibiendo todos los servicios médicamente necesarios, así como los beneficios complementarios que ofrecemos. El hospicio le proporcionará un tratamiento especial para su estado.

Hospitalización: es cuando lo ingresan formalmente al hospital para que reciba servicios médicos especializados. Aunque usted permanezca en el hospital durante la noche, puede ser considerado un “paciente externo”.

Indicación médicamente aceptada: un uso del medicamento que está aprobado por la Administración de Alimentos y Medicamentos o avalado por ciertos libros de referencia. Para obtener información sobre una indicación médicamente aceptada, consulte la Sección 3 del Capítulo 5.

Ingreso complementario administrado por el Seguro Social (Supplemental Security Income, SSI): un beneficio mensual que paga el Seguro Social a personas con ingresos y recursos limitados que son discapacitadas, están ciegas o tienen 65 años o más. Los beneficios del SSI no son iguales a los beneficios del Seguro Social.

Límite de cobertura inicial: el límite máximo de cobertura en la Etapa de cobertura inicial.

Capítulo 12. Definiciones de palabras importantes

Límites de cantidad: una herramienta de gestión diseñada para limitar el uso de determinados medicamentos por motivos de calidad, seguridad o utilización. Los límites se pueden aplicar a la cantidad de medicamento que cubrimos por receta o durante un período definido.

Lista de medicamentos cubiertos (Formulario o “Lista de medicamentos”): una lista de medicamentos con receta cubiertos por el plan. El plan, con la colaboración de un equipo de médicos y farmacéuticos, selecciona los medicamentos de la lista. La lista incluye tanto medicamentos de marca como medicamentos genéricos.

Medicaid (o asistencia médica): un programa conjunto estatal y federal ayuda a solventar los costos médicos de ciertas personas con bajos ingresos y recursos limitados. Los programas de Medicaid varían de un estado a otro, pero cubren la mayoría de los costos de atención médica si usted califica para Medicare y Medicaid. En la Sección 6 del Capítulo 2, se incluye más información sobre cómo comunicarse con Medicaid en su estado.

Medicamento necesario: servicios, suministros o medicamentos que son necesarios para la prevención, el diagnóstico o el tratamiento de su afección y cumplen con los estándares de buena práctica médica aceptados.

Medicamento de marca: medicamento con receta que fabrica y vende la compañía farmacéutica que originariamente investigó y desarrolló dicho medicamento. Los medicamentos de marca tienen la misma fórmula de ingrediente activo que la versión genérica del medicamento. Sin embargo, los medicamentos genéricos los fabrican y venden otros fabricantes de medicamentos y, normalmente, no están disponibles hasta que haya vencido la patente del medicamento de marca.

Medicamento genérico: un medicamento con receta que está aprobado por la Administración de Alimentos y Medicamentos (Food and Drug Administration, FDA), dado que se considera que tiene los mismos ingredientes activos que el medicamento de marca. Un medicamento “genérico” suele tener el mismo efecto que un medicamento de marca pero, por lo general, es más económico.

Medicamentos cubiertos: es el término que se utiliza para referirse a todos los medicamentos con receta que cubre el plan.

Medicamentos de la Parte D: medicamentos que pueden tener cobertura de la Parte D. Podemos ofrecer todos los medicamentos de la Parte D o no. (Consulte su Formulario para ver una lista específica de los medicamentos cubiertos). El Congreso ha excluido específicamente ciertas categorías de medicamentos de la cobertura para medicamentos de la Parte D.

Medicare: el programa federal de seguros médicos destinado a personas de 65 años o más, algunas personas menores de 65 años con ciertas discapacidades y personas que padecen enfermedad renal terminal (por lo general, las que tienen insuficiencia renal permanente que requiere diálisis o trasplante de riñón). Las personas que tienen Medicare pueden obtener su cobertura de salud de Medicare a través de Original Medicare, un plan PACE, o un plan Medicare Advantage.

Capítulo 12. Definiciones de palabras importantes

Miembro (miembro de nuestro plan o “miembro del plan”): una persona con Medicare elegible para recibir servicios cubiertos, que se ha inscrito en nuestro plan y cuya inscripción han confirmado los Centros de Servicios de Medicare y Medicaid (Centers for Medicare & Medicaid Services, CMS).

Monto de ajuste mensual relacionado con el ingreso (IRMAA): si su ingreso bruto ajustado modificado, según se informó en su declaración de impuestos del IRS de hace 2 años, está por encima de cierto monto, pagará el monto estándar de la prima y un monto de ajuste mensual relacionado con el ingreso, también conocido como IRMAA. El IRMAA es un cargo adicional que se agrega a su prima. Menos del 5% de las personas con Medicare se encuentran afectadas, por lo que la mayoría de las personas no pagarán una prima más alta.

Monto máximo que paga de su bolsillo combinado: este es el máximo que pagará en un año para todos los servicios de la Parte A y de la Parte B tanto de proveedores (preferidos) dentro de la red como de proveedores (no preferidos) fuera de la red. Además del monto máximo que paga de su bolsillo para los servicios médicos cubiertos de la Parte A y Parte B, también existe un monto máximo que paga de su bolsillo para determinados tipos de servicios. Consulte la Sección 1.3 del Capítulo 4 para obtener información sobre el monto máximo que paga de su bolsillo.

Monto máximo que paga de su bolsillo dentro de la red: el máximo que pagará para los servicios cubiertos de la Parte A y de la Parte B recibidos de proveedores (preferidos) dentro de la red. Después de que haya alcanzado este límite, no tendrá que pagar nada cuando reciba servicios cubiertos de proveedores de la red por el resto del año del contrato. Sin embargo, hasta que alcance el monto combinado que usted paga de su bolsillo, debe continuar pagando su parte del costo cuando lo atienda un proveedor fuera de la red (no preferido). Además del monto máximo que paga de su bolsillo para los servicios médicos cubiertos de la Parte A y Parte B, también existe un monto máximo que paga de su bolsillo para determinados tipos de servicios. Consulte la Sección 1.3 del Capítulo 4 para obtener información sobre el monto máximo que paga de su bolsillo dentro de la red.

Multa por inscripción tardía de la Parte D: un monto que se suma a su prima mensual de la cobertura para medicamentos de Medicare si usted no tiene una cobertura acreditable (una cobertura que se espera que pague, en promedio, al menos lo mismo que la cobertura para medicamentos con receta estándar de Medicare) durante un período continuo de 63 días o más después de ser elegible por primera vez para inscribirse en un plan de la Parte D. Usted pagará este monto más alto mientras tenga el plan de medicamentos de Medicare. Hay algunas excepciones. Por ejemplo, si usted recibe “Ayuda adicional” de Medicare para pagar los costos de su plan de medicamentos con receta, no pagará una multa por inscripción tardía.

Nivel de costo compartido: cada medicamento de la lista de medicamentos cubiertos está en uno de los cinco niveles de costo compartido. En general, cuanto mayor sea el nivel de costo compartido, mayor será el costo que usted deberá pagar por el medicamento.

Capítulo 12. Definiciones de palabras importantes

Organización para la mejora de la calidad (Quality Improvement Organization, QIO): un grupo de médicos en ejercicio y otros expertos en atención médica a los que el gobierno federal les paga por evaluar y mejorar la atención que se brinda a los pacientes con Medicare. Consulte la Sección 4 del Capítulo 2 para obtener información sobre cómo comunicarse con la QIO de su estado.

Original Medicare (“Medicare tradicional” o plan Medicare con “pago por servicio”): el plan Original Medicare es ofrecido por el gobierno y no por planes de salud privados, como los planes Medicare Advantage y los planes de medicamentos con receta. En Original Medicare, los servicios de Medicare se cubren pagándoles a los médicos, hospitales y otros proveedores de atención médica los montos de pago establecidos por el Congreso. Puede consultar con cualquier médico, hospital o proveedor de atención médica que acepte Medicare. Usted debe pagar el deducible. Medicare paga la parte que le corresponde de la cantidad aprobada por Medicare, y usted paga la parte que le corresponde a usted. Original Medicare tiene dos partes: la Parte A (seguro hospitalario) y la Parte B (seguro médico), y está disponible en todas partes de los Estados Unidos.

Parte C: consulte “Plan de Medicare Advantage (MA)”.

Parte D: el Programa voluntario de beneficios de medicamentos con receta de Medicare. (Para que sea más fácil referirnos al programa de beneficios de medicamentos con receta, lo denominaremos Parte D).

Período de beneficios: la manera en que nuestro plan y Original Medicare miden su uso de los servicios de los hospitales y el centro de atención de enfermería especializada (Skilled Nursing Facility, SNF). Un período de beneficios comienza el día en el que ingresa en un hospital o centro de enfermería especializada. El período de beneficios finaliza cuando no haya recibido atención hospitalaria para pacientes internados (o atención especializada en un SNF) durante 60 días consecutivos. Si ingresa en el hospital o en el centro de atención de enfermería especializada después de que un período de beneficios haya terminado, comenzará un período de beneficios nuevo. No hay un límite en la cantidad de períodos de beneficios.

Período de inscripción abierta de Medicare Advantage: un tiempo establecido cada año para que los miembros de un plan Medicare Advantage puedan cancelar sus inscripciones en el plan y cambiarse a otro plan Medicare Advantage, u obtener cobertura a través de Original Medicare. Si elige cambiarse a Original Medicare durante este período, también puede inscribirse en un plan separado de medicamentos con receta de Medicare en ese momento. El Período de inscripción abierta de Medicare Advantage es desde el 1 de enero hasta el 31 de marzo, y también está disponible durante un período de 3 meses después de que una persona es elegible para Medicare por primera vez.

Período de inscripción anual: un tiempo establecido, durante el otoño, en el que los miembros pueden cambiar sus planes de salud o de medicamentos o cambiarse a Original Medicare. El Período de inscripción anual es desde el 15 de octubre hasta el 7 de diciembre.

Capítulo 12. Definiciones de palabras importantes

Período de inscripción especial: un tiempo determinado para que los miembros puedan cambiar sus planes de salud y de medicamentos o volver a Original Medicare. Las situaciones en las que usted puede ser elegible para un Período de inscripción especial son las siguientes: si se muda fuera del área de servicio, si recibe “Ayuda adicional” con los costos de sus medicamentos con receta, si se muda a un centro de cuidados o si no cumplimos nuestro contrato con usted.

Período de inscripción inicial: el tiempo en el que puede inscribirse en la Parte A y la Parte B de Medicare, cuando es elegible por primera vez para recibir Medicare. Por ejemplo, si es elegible para Medicare cuando cumpla 65 años, el Período de inscripción inicial es el período de 7 meses que comienza 3 meses antes del mes en que cumpla 65 años, incluye el mes en que cumpla 65 años y termina 3 meses después del mes en que cumpla 65 años.

Plan de necesidades especiales (SNP) institucional equivalente: un plan de necesidades especiales institucional en el que se pueden inscribir personas elegibles que vivan en la comunidad, pero que requieran un nivel de atención institucional según la evaluación del estado. La evaluación se debe realizar con la misma herramienta de evaluación de nivel de atención del estado correspondiente y la debe administrar una entidad que no sea la organización que ofrece el plan. Este tipo de plan de necesidades especiales puede restringir la inscripción de personas que vivan en un centro de vivienda asistida (Assisted Living Facility, ALF) contratado, si fuera necesario para garantizar que se brinde una atención especializada uniforme.

Plan de necesidades especiales (Special Needs Plan, SNP) institucional: un plan de necesidades especiales en el que se pueden inscribir personas elegibles que residan, o que se espera que residan, en un centro de atención a largo plazo (LTC) de forma permanente durante 90 días o más. Estos centros de LTC pueden incluir centros de atención de enfermería especializada (SNF), centros de enfermería (Nursing Facilities, NF) o ambos; centros de atención intermedia para personas con una discapacidad intelectual (Intermediate Care Facilities for Individuals with Intellectual Disabilities (ICF/IID)); o centros psiquiátricos para pacientes hospitalizados. Para que un plan de necesidades especiales institucional pueda prestar servicios a personas con Medicare que residan en centros de LTC, debe tener un acuerdo contractual con los centros de LTC específicos (o poseer y operar dichos centros).

Plan de necesidades especiales: un tipo especial de plan de Medicare Advantage que proporciona una atención médica más específica para determinados grupos de personas, como aquellas que tienen Medicare y Medicaid, que viven en centros de cuidados o que tienen ciertas afecciones médicas crónicas.

Plan de salud de Medicare: un plan de salud de Medicare ofrecido por una compañía privada que tiene un contrato con Medicare para brindar los beneficios de la Parte A y la Parte B a personas con Medicare que se inscriban en el plan. Incluye todos los planes de Medicare Advantage, los planes de Medicare Cost, los Programas piloto/de demostración y los Programas de atención integral para personas de edad avanzada (Program of All-inclusive Care for the Elderly, PACE).

Capítulo 12. Definiciones de palabras importantes

Plan de una Organización de proveedores preferidos (Preferred Provider Organization, PPO): un plan de una Organización de proveedores preferidos es un plan de Medicare Advantage que tiene una red de proveedores contratados que han acordado tratar a los miembros del plan por un monto de pago específico. Un plan de PPO debe cubrir todos los beneficios del plan, independientemente de si los brindan proveedores dentro o fuera de la red. El costo compartido del miembro será generalmente superior cuando reciba los beneficios del plan de proveedores fuera de la red. Los planes de PPO tienen un límite anual de costos que paga de su bolsillo por servicios recibidos de proveedores de la red (preferidos) y un límite más alto de total combinado de costos que paga de su bolsillo por servicios de proveedores de la red (preferidos) y fuera de la red (no preferidos).

Plan Medicare Advantage (MA): a veces llamado Parte C de Medicare. Es un plan ofrecido por una compañía privada que tiene un contrato con Medicare para brindarle todos sus beneficios de la Parte A y la Parte B de Medicare. Un plan Medicare Advantage puede ser una Organización para el mantenimiento de la salud (Health Maintenance Organization, HMO), una Organización de proveedores preferidos (Preferred Provider Organization, PPO), un Plan privado de pago por servicio (Private Fee for Service, PFFS) o un plan de Cuenta de ahorro para gastos médicos (Medical Savings Account, MSA) de Medicare. Cuando se inscribe en un plan de Medicare Advantage, los servicios de Medicare se cubren a través del plan y no se pagan conforme a Original Medicare. En la mayoría de los casos, los planes de Medicare Advantage también ofrecen la Parte D (cobertura para medicamentos con receta) de Medicare. Estos planes se llaman planes de **Medicare Advantage con cobertura para medicamentos con receta**. Todos los que tengan la Parte A y la Parte B de Medicare son elegibles para inscribirse en cualquier plan de salud de Medicare Advantage que se ofrezca en su área.

Plan PACE: un plan Programa de atención integral para las personas de edad avanzada (Program of All-inclusive Care for the Elderly, PACE) que combina servicios médicos, sociales y de atención a largo plazo para personas frágiles de manera que puedan conservar su independencia y continuar viviendo en sus comunidades (en lugar de mudarse a un centro de cuidados) tanto tiempo como sea posible, mientras obtienen los servicios de atención de alta calidad que necesitan. Las personas inscritas en los planes PACE reciben sus beneficios de Medicare y Medicaid a través del plan.

Póliza “Medigap” (seguro complementario de Medicare): seguro complementario de Medicare que venden compañías de seguros privadas para cubrir los “períodos sin cobertura” de Original Medicare. Las pólizas Medigap solo funcionan con Original Medicare. (Un plan de Medicare Advantage no es una póliza Medigap).

Prima: el pago periódico a Medicare, a una compañía de seguros o a un plan de salud por cobertura de salud o de medicamentos con receta.

Capítulo 12. Definiciones de palabras importantes

Programa de descuentos para el período sin cobertura de Medicare: un programa que ofrece descuentos en la mayoría de los medicamentos de marca cubiertos de la Parte D para los miembros de la Parte D que hayan alcanzado la Etapa del período sin cobertura y que aún no estén recibiendo la “Ayuda adicional”. Los descuentos se basan en acuerdos entre el gobierno federal y ciertos fabricantes de medicamentos. Por esta razón, la mayoría de los medicamentos de marca, pero no todos, tienen descuentos.

Proveedor de atención primaria (Primary Care Physician/Provider, PCP): su proveedor de atención primaria es el médico u otro proveedor con quien consulta primero para la mayoría de los problemas de salud. Este se asegura de que usted tenga la atención que necesita para mantenerse sano. El PCP puede hablar con otros médicos y con otros proveedores de atención médica sobre su atención y remitirlo a ellos. En muchos planes de salud de Medicare, usted debe consultar con su proveedor de atención primaria antes de consultar con otro proveedor de atención médica. Consulte la Sección 2.1 del Capítulo 3 para obtener información sobre los Proveedores de atención primaria.

Proveedor de la red: “proveedor” es el término general que usamos para referirnos a médicos, otros profesionales de la salud, hospitales y otros centros de atención médica que están autorizados o certificados por Medicare y el estado para prestar servicios de atención médica. Los llamamos “**proveedores de la red**” cuando tienen un contrato con nuestro plan para aceptar nuestro pago como pago total y, en algunos casos, para coordinar y prestar servicios cubiertos a los miembros de nuestro plan. Nuestro plan les paga a los proveedores de la red de conformidad con el acuerdo que tiene con ellos o si ellos aceptan prestarle servicios cubiertos por el plan. Los proveedores de la red también se denominan “proveedores del plan”.

Proveedor fuera de la red o centro fuera de la red: un proveedor o centro con el que no hemos acordado coordinar ni prestar servicios cubiertos a los miembros de nuestro plan. Los proveedores fuera de la red son proveedores que no emplea, reconoce ni dirige nuestro plan, y que además no han firmado un contrato para prestarle servicios cubiertos a usted. En el Capítulo 3 de este folleto, se explica cómo usar proveedores o centros fuera de la red.

Queja: el nombre formal para “presentar una queja” es “interponer un reclamo”. El proceso de quejas *solo* se aplica a determinados tipos de problemas. Entre ellos se incluyen los problemas relacionados con la calidad de la atención, los tiempos de espera y el servicio al cliente que recibe. Consulte también “Reclamo” en esta lista de definiciones.

Reclamo: tipo de queja que usted presenta sobre nosotros o sobre las farmacias, por ejemplo, una queja relacionada con la calidad de su atención. Este tipo de queja no está relacionado con disputas de cobertura ni de pago.

Servicio al Cliente: un departamento dentro de nuestro plan responsable de responder sus preguntas sobre su membresía, sus beneficios, sus reclamos y sus apelaciones. Para obtener información sobre cómo comunicarse con Servicio al Cliente, consulte el Capítulo 2.

Capítulo 12. Definiciones de palabras importantes

Servicios cubiertos por Medicare: son los servicios cubiertos por la Parte A y la Parte B de Medicare. Todos los planes de salud de Medicare, incluido el nuestro, deben cubrir todos los servicios cubiertos por la Parte A y la Parte B de Medicare.

Servicios cubiertos: es el término general que usamos en esta EOC para incluir todos los suministros y servicios de atención médica cubiertos por nuestro plan.

Servicios de rehabilitación: estos servicios incluyen fisioterapia, terapia del habla y del lenguaje, y terapia ocupacional.

Servicios de urgencia: los servicios de urgencia se brindan para tratar una enfermedad, lesión o afección imprevista, que no es de emergencia y que requiere de atención médica inmediata. Los servicios de urgencia pueden ser brindados por proveedores dentro de la red o fuera de la red cuando los proveedores de la red no están disponibles o no es posible comunicarse con ellos temporalmente.

Subsidio por bajos ingresos (LIS): consulte “Ayuda adicional”.

Tratamiento escalonado: herramienta de utilización que exige que usted pruebe otro medicamento para tratar su afección antes de que cubramos el medicamento que le recetó el médico en primer lugar.

Servicio al Cliente de BSW SeniorCare Advantage Basic (PPO)

Método	Servicio al Cliente: información de contacto
LLAME AL	1-866-334-3141 Las llamadas a este número son gratuitas. De 7:00 a.m. a 8:00 p.m., siete días a la semana (excepto los principales días festivos). Servicio al Cliente también ofrece un servicio gratuito de interpretación para las personas que no hablan inglés.
TTY	711 Las llamadas a este número son gratuitas. De 7:00 a.m. a 8:00 p.m., siete días a la semana (excepto los principales días festivos).
ESCRIBA A	Baylor Scott & White Health Plan 1206 West Campus Drive Temple, Texas 76502
SITIO WEB	advantage.swhp.org

Programa de Defensa y Asesoramiento de Información sobre la Salud de Texas (HICAP)

El Programa de Defensa y Asesoramiento de Información sobre la Salud de Texas (HICAP) es un programa estatal que recibe fondos del gobierno federal con el propósito de brindar asesoramiento sobre seguros médicos, a nivel local y de forma gratuita, a las personas que tienen Medicare.

Método	Programa de Defensa y Asesoramiento de Información sobre la Salud de Texas (HICAP): información de contacto
LLAME AL	1-800-252-9240 De lunes a viernes, de 8:00 a.m. a 12:00 p.m. y de 1:00 p.m. a 5:00 p.m.
TTY	711
ESCRIBA A	Texas Department of Insurance P.O. Box 149104 Austin, Texas 78701
SITIO WEB	http://www.tdi.texas.gov/consumer/hicap

Declaración sobre la divulgación de la Ley de Reducción de Papel (PRA). De acuerdo con la Ley de Reducción de Trámites (Paperwork Reduction Act, PRA) de 1995, ninguna persona tiene la obligación de responder a una recopilación de información, a menos que esta tenga un número de control válido de la Oficina de Administración y Presupuesto (Office of Management and Budget, OMB). El número de control válido de la OMB para esta recopilación de información es 0938-1051. Si tiene comentarios o sugerencias para mejorar este formulario, escriba a: CMS, 7500 Security Boulevard, Attn: PRA Reports Clearance Officer, Mail Stop C4-26-05, Baltimore, Maryland 21244-1850.